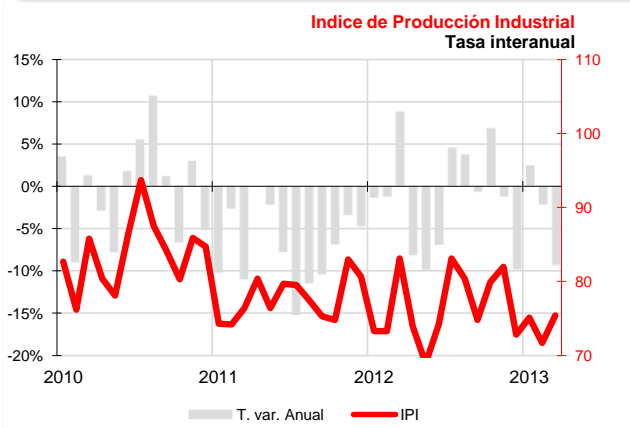


La producción industrial canaria se reduce nuevamente en el primer trimestre

La producción de bienes de consumo y de equipo aumenta durante el primer trimestre, pero es contrarrestada por la disminución de la energía y los bienes intermedios. Se modera el crecimiento de los precios industriales y el precio de la energía disminuye por primera vez desde hace más de cuatro años. La tasa de paro industrial desciende hasta el 13,4%.



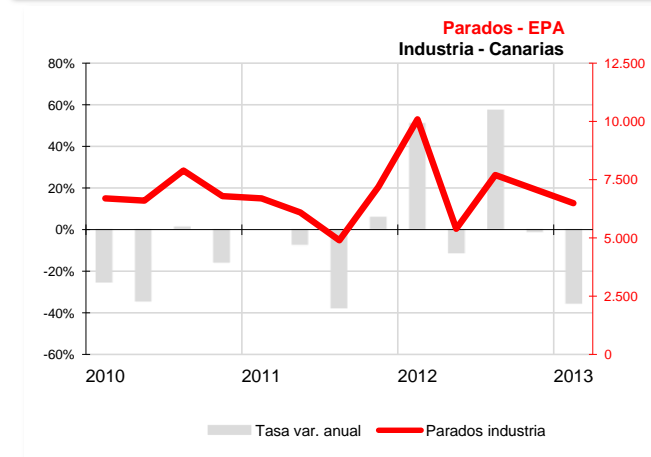
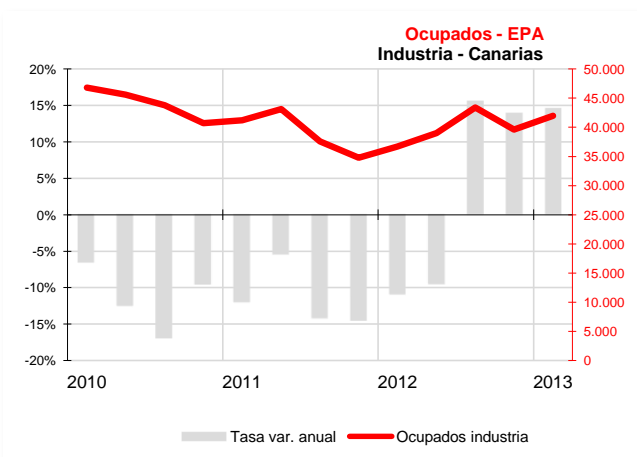
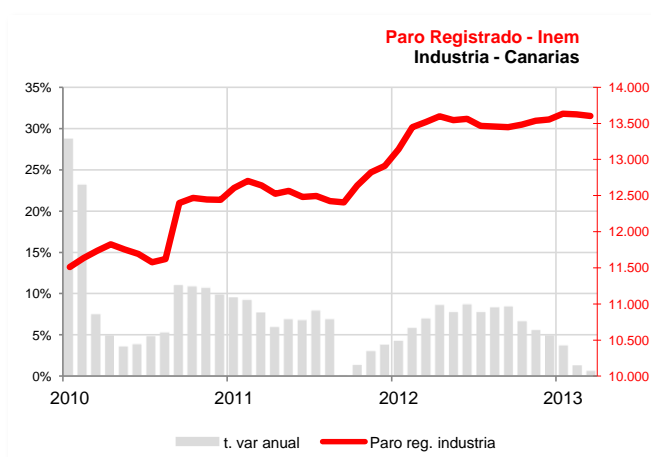
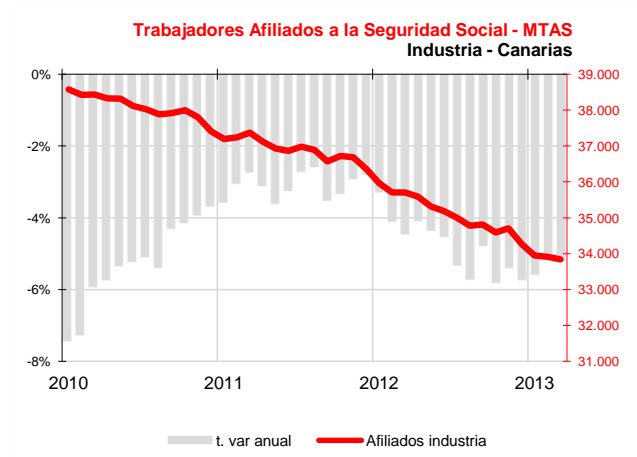
Índice de Producción Industrial

El Archipiélago sufre en el primer trimestre una reducción de la producción industrial del 3,3%, según muestra la variación de la media trimestral respecto al mismo período de 2012, del **Índice de Producción Industrial (IPI)**, elaborado por el INE. Esta tasa supone una intensificación de la caída interanual registrada en el trimestre anterior. El análisis por destino económico de los bienes muestra descensos anuales en la producción de energía (-4,6%) y bienes intermedios (-19,6%). Por el contrario, los bienes de consumo incrementaron su producción en el trimestre (3%), especialmente los de consumo duradero, al igual que sucede con los bienes de equipo (6,5%).

Mercado de trabajo

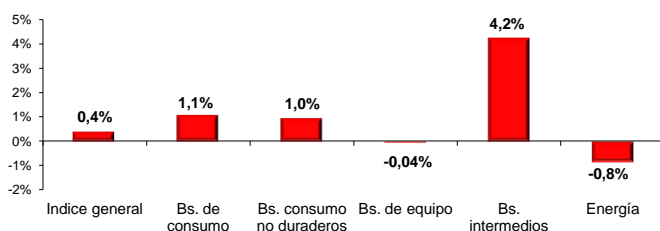
El promedio trimestral de **afiliados** a la Seguridad Social en el sector industrial desciende un 5,3% respecto a los primeros meses del año anterior, registrando un total de 33.844 trabajadores a finales de marzo. Este dato contrasta con el de **ocupados declarados**, ya que el empleo industrial, según la EPA, creció en el primer trimestre del año a una tasa anual del 14,4% (5.300 ocupados más que hace un año).

El **paro declarado** en la Encuesta de Población Activa desciende trimestralmente un 8,5% y anualmente un 35,6%. La tasa de paro industrial desciende 1,8 puntos en el trimestre situándose en el 13,4%, 1,3 puntos por encima de la tasa nacional. Por otro lado, el promedio trimestral del **paro registrado** en las oficinas de empleo crece un 1,9% respecto al primer trimestre de 2012, dejando la cifra en 13.605 desempleados en marzo.

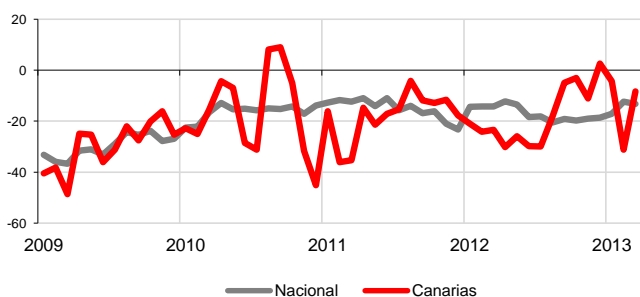




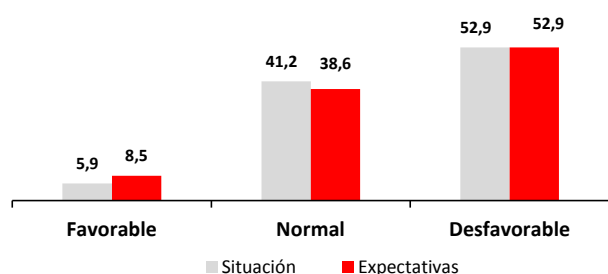
IPRI por destino económico de los bienes
Tasa de variación anual del promedio trimestral I trim 2013



Indicador de Clima Industrial



Indicador de Confianza Empresarial Armonizado



Precios

El **Índice de Precios Industriales (IPRI)** en Canarias continúa registrando subidas durante el primer trimestre, con una tasa de variación interanual de la media trimestral del 0,4%, incremento mucho más moderado que el de trimestres anteriores y que el del conjunto nacional, donde los precios aumentaron un 1,8%. Según el destino económico de los bienes, el encarecimiento es generalizado, salvo para la energía (-0,8%) que registra la primera disminución de precio desde el tercer trimestre de 2009. La subida más pronunciada se produjo en el precio de los bienes intermedios (4,2%), seguida de la de los bienes de consumo (1,1%) y bienes de consumo no duraderos (1%). Los bienes de equipo registraron una variación casi nula.

Indicador de Clima Industrial

El **Indicador de Clima Industrial (ICI)** se situó en marzo en los -8,4 puntos, lo que supone una subida de 15 puntos sobre el de hace un año. La mejoría en la cartera de pedidos y en la tendencia de la producción llevan a un clima industrial menos negativo que el de marzo de 2012.

Indicador de Confianza Empresarial

En la encuesta del primer trimestre el **Indicador de Confianza Empresarial Armonizado (ICEA)** de la industria tan solo avanzó un punto. A pesar de este leve avance aún son un 53% los empresarios que afirman haber empeorado sus **resultados** empresariales durante el primer trimestre de 2013 frente a casi un 6% que consiguió mejorarlos. De cara al comportamiento de la actividad en el corto plazo, la **previsión** es muy similar, con un 39% de empresas que confían en mantener los resultados, un 9% que espera superarlos y un 53% que apuntan un empeoramiento.

Indicadores

	Fecha	Canarias				España				Fuente
		Último dato	Tasa de variación interanual			Último dato	Tasa de variación interanual			
			último dato	media trim.	media lo que va de año		último dato	media trim.	media lo que va de año	
Índice de Producción Industrial	mar-13	75,4	-9,3%	-3,3%	-3,3%	74,6	-9,8%	-7,48%	-7,5%	INE
Bs. de consumo	mar-13	90,2	-1,7%	3,0%	3,0%	81	-10,8%	-7,8%	-7,8%	INE
Bs. consumo duraderos	mar-13	96,9	139,9%	104,8%	104,8%	43,7	-20,3%	-15,68%	-15,7%	INE
Bs. consumo no duraderos	mar-13	89,8	-5,7%	-0,2%	-0,2%	87,8	-9,9%	-7,0%	-7,0%	INE
Bs. de equipo	mar-13	39,2	-16,2%	6,5%	6,5%	70,8	-7,9%	-5,89%	-5,9%	INE
Bs. intermedios	mar-13	36,2	-21,3%	-19,6%	-19,6%	65,4	-13,1%	-9,2%	-9,2%	INE
Energía	mar-13	95,2	-11,4%	-4,6%	-4,6%	93,4	-2,2%	-5,03%	-5,0%	INE
Índice de Precios Industriales	mar-13	119,2	-4,3%	0,4%	0,4%	111,82	0,5%	1,8%	1,8%	INE
IPC Bienes Industriales	mar-13	103,3	2,1%	2,6%	2,6%	103,1	2,0%	2,5%	2,5%	INE
Afiliados a la SS-Industria	mar-13	33.844	-5,2%	-5,3%	-5,3%	2.004.365	-5,7%	-5,7%	-5,7%	MTAS
Ocupados - EPA - Industria	I TRIM 13	42.000	14,4%	14,4%	14,4%	2.316.700	-5,8%	-5,8%	-5,8%	INE
Parados - EPA - Industria	I TRIM 13	6.500	-35,6%	-35,6%	-35,6%	317.600	7,0%	7,0%	7,0%	INE
Tasa de Paro Industria	I TRIM 13	13,4%	-8,2	-8,2	-8,2	12,1%	1,3	1,3	1,3	INE
Paro registrado industria	mar-13	13.605	0,6%	1,9%	1,9%	554.037	2,6%	3,6%	3,6%	INEM
Coste Laboral - Industria (€)	IV TRIM 12	2.449	-3,0%	-3,0%	-0,3%	3.115	0,7%	0,7%	1,9%	INE
Coste Salarial - Industria (€)	IV TRIM 12	1.807	-3,6%	-3,6%	-0,6%	2.325	-0,2%	-0,2%	1,2%	INE
Clima Industrial (saldos y var. Absoluta)	mar-13	-8,4	15,0	8,2	8,2	-13,3	1,0	0,0	0,0	MINETUR
Cartera pedidos	mar-13	-25,1	37,5	27,8	27,8	-32,3	1,0	0,2	0,2	MINETUR
Stock productos terminados	mar-13	0,0	0,0	0,0	0,0	11,3	3,7	1,6	1,6	MINETUR
Tendencia de la producción	mar-13	0,0	7,5	-3,0	-3,0	3,8	5,6	1,5	1,5	MINETUR

Indicador de Confianza Empresarial Armonizado

Industria

Indicador de Confianza Empresarial (abril 2013)

	Resultados IV Trim 12	Perspectivas I Trim 13	ICE	Fuente
Industria	-47,06	-44,44	100,9	ISTAC