

INDICADOR DE **confianza** Empresarial

NUEVA ETAPA, NUEVA METODOLOGÍA

El Indicador de Confianza Empresarial Canario (ICE) arranca en 2013 una nueva etapa que, gracias a la colaboración entre las Cámaras Canarias y el Instituto Canario de Estadística (ISTAC), permitirá obtener unos resultados más detallados por islas y de la propia comunidad autónoma con respecto al resto de regiones españolas.

Adaptando la metodología al cambio propuesto desde el Instituto Nacional de Estadística y las oficinas centrales de estadística de las CCAA, el ICE Armonizado se sigue construyendo a partir de las opiniones de los empresarios sobre la evolución de sus negocios en el trimestre que acaba de finalizar (**indicador de situación**) y sus expectativas de cara al trimestre entrante (**indicador de expectativas**), pero sin ponderar ni elevar los resultados obtenidos, pues la opinión de cada encuestado cuenta lo mismo. Ambos índices pueden oscilar entre -100 y +100.

El ICE se elabora y publica trimestralmente y toma como base de referencia del mismo el primer trimestre de 2013, cuyo valor en este trimestre es por tanto igual a 100.

El Índice de Confianza Empresarial Canario avanza tímidamente respecto al trimestre anterior

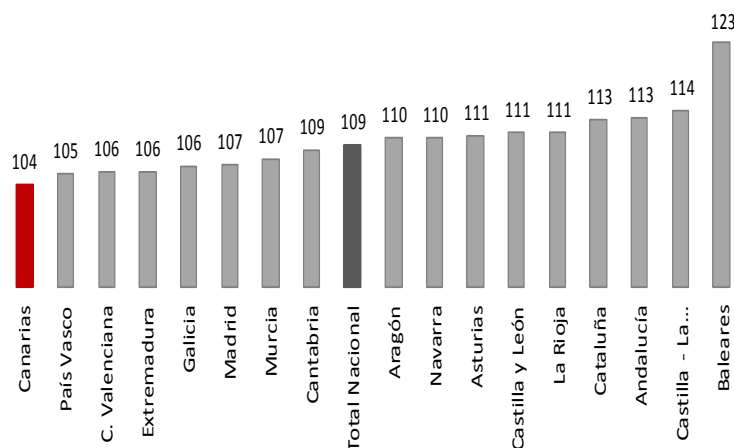
ICE CANARIAS – NACIONAL

Indicador de Confianza Empresarial

El Indicador de Confianza Empresarial Canario se situó en julio en los 104 puntos, lo que supuso un avance de 0,8 respecto al trimestre anterior y de 4 puntos si se compara con el de la encuesta de enero de este mismo año (valor de base 100), mostrando una leve mejoría en el nivel de confianza de los empresarios canarios.

En su comparativa con el resto de comunidades autónomas se aprecia como el mismo avanzó menos que la media nacional (5,5 puntos), siendo la comunidad con menor índice de confianza empresarial seguida del País Vasco. Islas Baleares es la región con mayor índice de confianza.

ICE III trimestre 2013 nacional y por CCAA



ICE CANARIAS – ISLAS

La Palma, la isla con mayor confianza

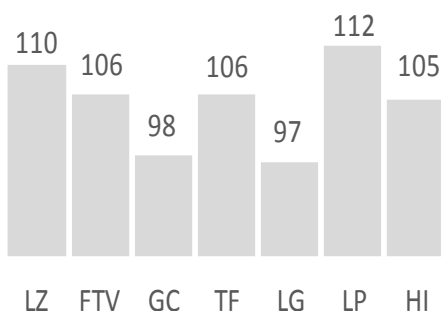
Tomando como referencia el segundo trimestre de 2013, se observa como la gran mayoría de las islas del archipiélago canario mejoran su nivel de confianza.

Las que alcanzaron un mayor avance fueron La Palma y El Hierro con crecimientos en torno a los 7 puntos en ambos casos, seguida de Lanzarote y Fuerteventura con avances 3,5 y 3,9 puntos y de Tenerife con 0,5 puntos. Islas que, además, se encuentran por encima de ICE medio de ICE canario (104).

Gran Canaria y La Gomera no consiguieron repuntar este trimestre al perder 3 puntos y un 1,2 puntos respectivamente en su confianza empresarial.

Gran Canaria y La Gomera no consiguieron repuntar este trimestre al perder 3 puntos y un 1,2 puntos respectivamente en su confianza empresarial.

ICE III trimestre 2013, por islas



INDICADOR DE EXPECTATIVAS

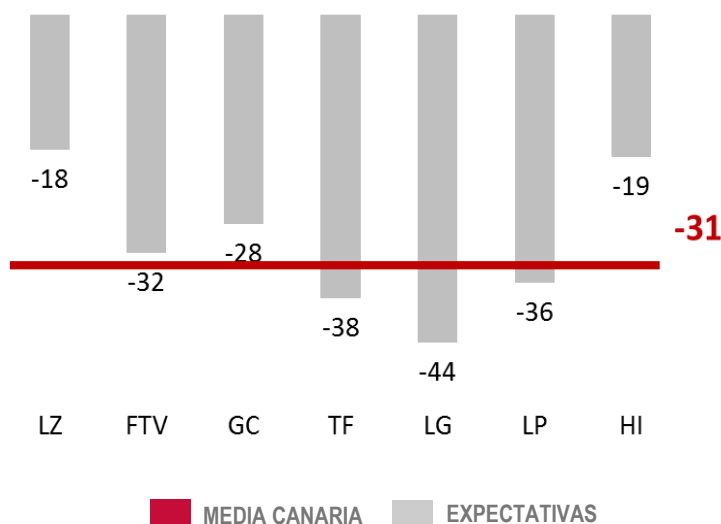
Opiniones de los empresarios respecto al trimestre que comienza (III TRIMESTRE DE 2013)

La diferencia entre las respuestas de los empresarios que esperan un descenso en su actividad empresarial frente a los que confían en aumentarla sigue siendo desfavorable, aunque menos negativa que en el trimestre anterior al pasar de un saldo de -38,3 a uno de -31,3 puntos y más favorable que el saldo medio de respuestas del conjunto de empresarios españoles (-33,1).

El 43,3% de los empresarios canarios cree que su actividad disminuirá en los próximos meses, frente a tan solo un 12% que confía en aumentarla. El 44,7% restante apunta que sus resultados empresariales se mantendrán en el corto plazo.

Los empresarios que presentan perspectivas menos negativas son los de las islas de Lanzarote y El Hierro, siendo los más pesimistas los de La Gomera con un balance de -44 puntos.

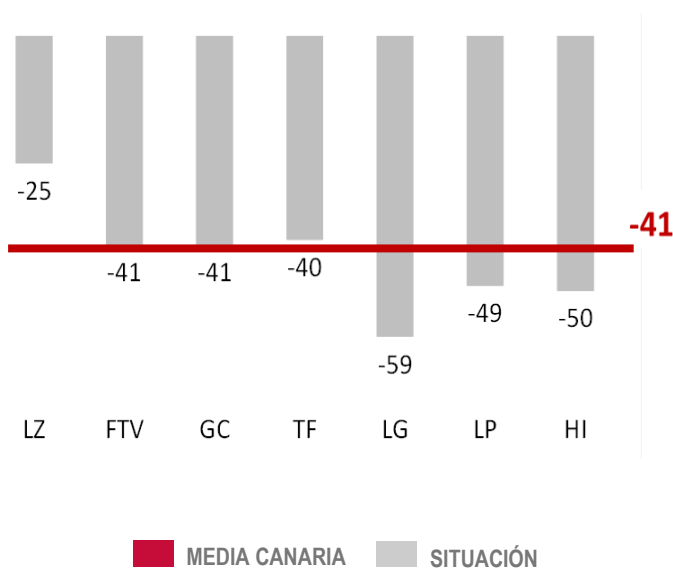
Saldo de Expectativas III Trimestre 2013. Canarias-islas



INDICADOR DE SITUACIÓN

Opiniones de los empresarios respecto al trimestre que finaliza (II TRIMESTRE 2013)

Saldo de Situación II Trimestre 2013. Canarias-islas



La actividad empresarial durante el segundo trimestre del año se traduce en un indicador de situación (diferencia entre las respuestas favorables y desfavorables) para las islas de -40,9 puntos, por debajo de la media nacional que se situó en los -35,5 puntos.

El 49,6% de las empresas canarias confirma que la situación de sus empresas empeoró, un 41,7% mantuvo estable su actividad y un 8,7% consiguió mejorar sus resultados.

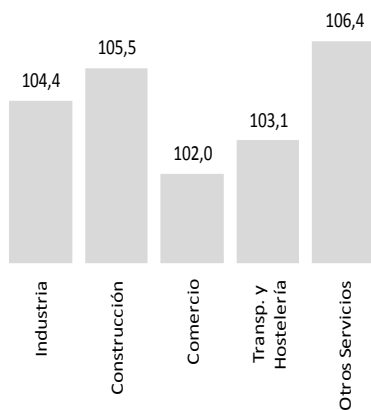
Las empresas con peores resultados fueron la ubicadas en La Gomera, El Hierro y La Palma, con saldos negativos en torno a los -50 puntos. La isla que presentó un saldo de situación menos negativo fue Lanzarote, seguida de Tenerife.

COMPOSICIÓN DEL ICE POR SECTORES

A pesar de que la confianza de casi todos los sectores mejora respecto al trimestre pasado, la negatividad sigue imperando los resultados y las expectativas de las empresas canarias.

Tres de los cinco sectores de actividad analizados presentan una mejoría en el nivel de confianza respecto a la encuesta de abril, siendo transporte y hostelería el sector que más retrocede con un descenso del ICE de 0,8 puntos.

El sector de actividad que experimenta un mayor crecimiento respecto al segundo trimestre es la industria con 3,5 puntos, seguido de la construcción con un 3,1 punto. El comercio tan solo avanzó 1 punto.

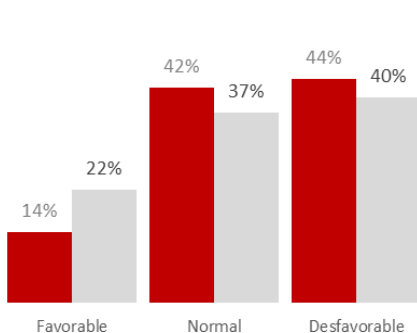


TRANSPORTES Y HOSTELERÍA

El ICE decrece 0,8 puntos

Un 14% de las respuestas de las empresas del sector afirman haber mejorado sus **resultados**, frente a un 44% que confirma haberlos reducido.

Las **perspectivas** para el siguiente trimestre mejoran con un 22% de empresas que prevé aumentar su actividad y un 37% que confía en mantenerla. Por su parte, se reduce el número de empresas que creen que la situación empeorará, hasta situarse en el 40% de respuestas.

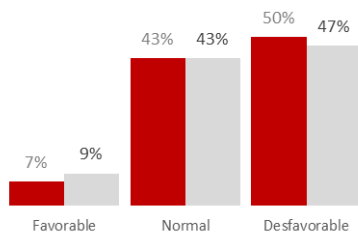


INDUSTRIA

Los empresarios industriales, los que más avanzan.

El sector industrial experimentó una mejoría en su Índice de Confianza de 3,5 puntos respecto al segundo trimestre del año. A pesar de este leve avance aún son un 50% los empresarios que afirman haber empeorado sus **resultados** empresariales durante el segundo trimestre de 2013 frente a casi un 7% que consiguió mejorarlos.

De cara al comportamiento de la actividad en el corto plazo la **previsión** es muy similar con un 43% que confía en mantener los resultados, casi un 10% que espera superarlos y un 47% que apuntan un empeoramiento.

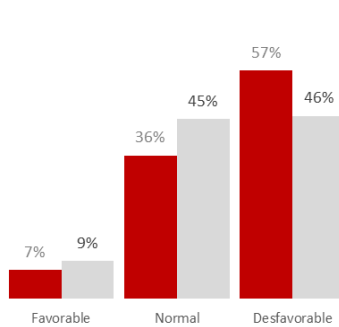


COMERCIO

La actividad comercial avanzó un punto en su Indicador

El 57% de los empresarios afirmaron haber tenido unos **resultados** desfavorables comparativamente con el trimestre anterior, frente a un 7% que afirmó haberlos superado.

Las **perspectivas** para la temporada de verano son de estabilidad para el 45% de los comercios y de aumento de actividad para el 9%, dos puntos más que en el trimestre anterior. Las respuestas negativas descienden situándose en el 46%.

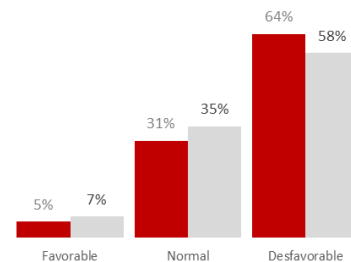


CONSTRUCCIÓN

El ICE del sector más castigado por la crisis mejora.

La construcción mejora 3,1 puntos su nivel confianza durante el último trimestre del año, lo que no impide que se mantenga como el sector económico con mayor desánimo entre los empresarios que lo componen. De hecho, para el 64% de ellos su actividad empeoró en el periodo de abril a julio y solo un 5% mejoró **resultados**.

Las **expectativas** para el tercer trimestre reducen en tres puntos el porcentaje de respuestas desfavorables (58%) y aumenta entre las que esperan mejorar (7%).



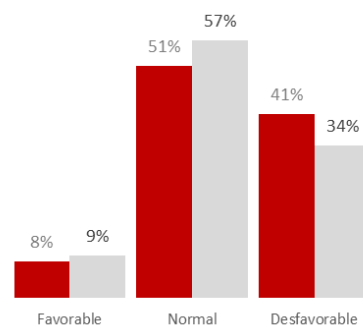
OTROS SERVICIOS

El que menos diferencias presenta respecto al trimestre anterior


La estabilidad marca el paso de las empresas del sector con un 51% de empresas que afirma haber mantenido resultados y un 57% que espera hacerlo en el tercer trimestre.

Los **resultados** empresariales fueron favorables para el 8% de las empresas, empeorando para el 41%, el porcentaje más bajo del conjunto de sectores.

Las **perspectivas** apuntan a una mayor estabilidad (57%) y a un descenso en las respuestas desfavorables (34%).



QUÉ ES EL ICE Y CÓMO SE ELABORA



Nos permite tomar la "temperatura" del estado de ánimo de los empresarios canarios

El Indicador de Confianza Empresarial (ICE) se basa en un sondeo de opinión a una muestra representativa de establecimientos canarios, en función de los resultados empresariales (Indicador de situación) del trimestre que acaba de finalizar, así como de sus perspectivas para el trimestre entrante (Indicador de expectativas).

El ICE armonizado se construye a partir del de situación y el de expectativas.

Metodología

Muestra: 812 establecimientos canarios pertenecientes a cinco sectores económicos, de diferente dimensión.

Saldos: diferencia entre el porcentaje de respuestas favorables y desfavorables.

Periodicidad: trimestral

Fuente: ISTAC

FACTORES INDICATIVOS DEL CLIMA EMPRESARIAL

Casi un 69% de las empresas canarias prevé mantener su plantilla en el corto plazo y el 37,5% reducir su nivel de facturación

La cifra de negocio o facturación sigue siendo el factor que acusa una mayor debilidad ya que para el 53% de las empresas esta ha disminuido durante el segundo trimestre del año, porcentaje que se reduce hasta el 37,5% de cara a las expectativas para el tercer trimestre.

La estabilidad es la tónica que marca el comportamiento del nivel de precios con un 70,7% del tejido productivo que prevé mantenerlos.

El 30,6% de los empresarios han visto disminuir su plantilla frente a un 6% de las empresas que las ha aumentado.

El 8% de los empresarios espera aumentar su plantilla durante el tercer trimestre de 2013

CLIMA EMPRESARIAL POR SECTORES

Industria

El 72% de los empresarios prevé que continuará la estabilidad en los precios y un 40% que caerá la facturación.

El 73% de los industriales confía en mantener estables sus plantillas.

Construcción

La negatividad sigue imperando con fuerza en los porcentajes de respuesta de las empresas constructoras con previsiones de facturación a la baja en el 52% de ellas y de reducción de plantilla en cerca del 48%.

Transportes y hostelería.

El empleo repuntará en el trimestre con un 17% de empresarios que apuestan por ello, probablemente motivados por la llegada del verano. Casi un 30% del tejido productivo confía en aumentar su facturación.

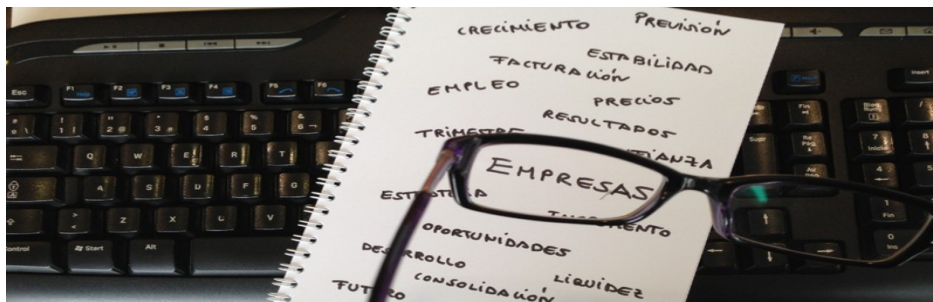
Comercio.

El comercio continua muy afectado por la caída del consumo, por lo que cerca del 41% de los empresarios de este sector cree que caerán sus ventas. Un 40% estima que las mantendrá y un 19% confía en aumentarlas gracias a las rebajas de verano, lo que también arrastrará los precios a la baja.

Otros servicios

Casi el 75% de las respuestas de los empresarios prevén que se mantenga estable el empleo y el nivel de precios en este sector de actividad que engloba, entre otros, servicios personales, servicios a empresas, etc.

Algo más del 50% de los negocios confía en mantener su nivel de facturación durante los próximos meses.



	Aumentado		Sigue Igual		Disminuido		Saldo	
	Situación	Expectativas	Situación	Expectativas	Situación	Expectativas	Situación	Expectativas
Empleo	6,2	7,8	63,2	68,6	30,6	23,6	-24,4	-15,8
Facturación	9,6	19,4	37,8	43,1	52,6	37,5	-43,0	-18,1
Nivel de precios	4,3	7,0	65,6	70,7	30,1	22,3	-25,8	-15,3