

# INDICADOR DE **confianza** Empresarial

## SUMARIOS...

Canarias, junto con Baleares, Cataluña y la Comunidad Foral de Navarra, se encuentran dentro de las cuatro comunidades autónomas con expectativas positivas para los próximos meses.

A pesar de que el descenso del ICE canario tiene un componente estacional importante, su evolución a la baja también está motivada por una ralentización en el impulso que la actividad empresarial venía experimentando en trimestres anteriores.

El 83% de las empresas de hostelería y transportes mantendrá o mejorará sus resultados durante los próximos meses.

La menor actividad turística, propia del segundo trimestre de cada año, y una moderación en el crecimiento de la demanda interna hacen decrecer el ICE

## ICE CANARIAS-NACIONAL

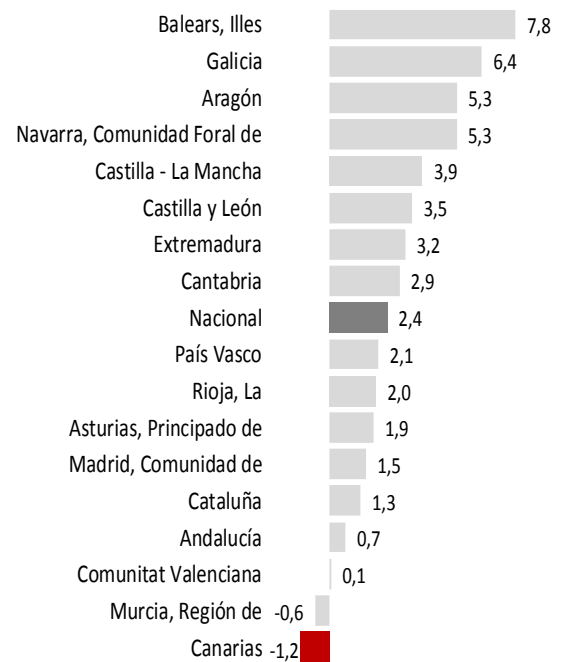
### Indicador de Confianza Empresarial

El Indicador de Confianza Empresarial canario no suele registrar buenos comportamientos en la encuesta del mes de julio, tal y como se desprende del descenso experimentado por el mismo del -1,2%, al igual que sucediera en julio de 2014, aunque en esta ocasión la caída es superior a la de entonces (-0,6%).

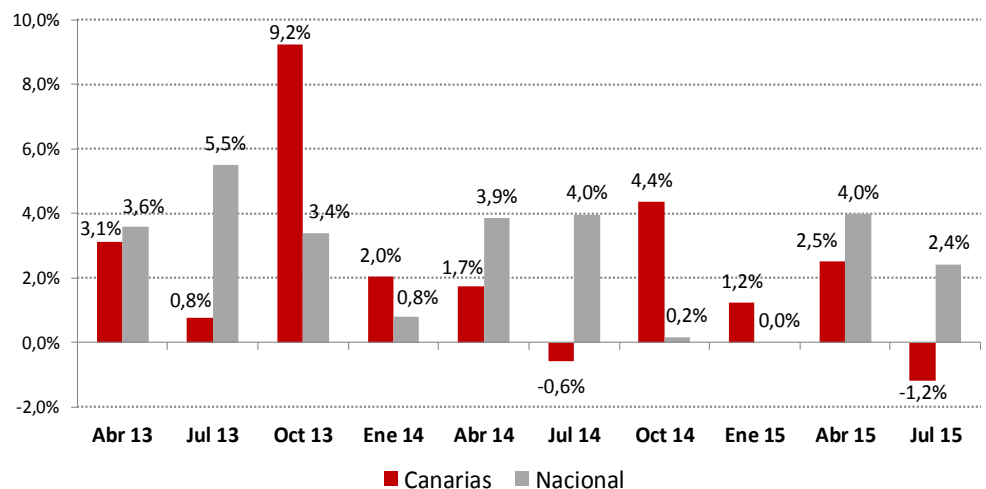
El principal responsable de este retroceso es estacional, derivado de la menor actividad turística registrada durante el segundo trimestre de cada año, influyendo en el resultado medio del dato que se obtiene del comportamiento de la actividad empresarial en el segundo trimestre y las expectativas que tienen los empresarios para el tercero.

Un motivo que, por el contrario, interviene de manera positiva en el ámbito nacional donde comienzan a prepararse para la temporada de verano. El ICE nacional experimenta en la encuesta de julio un incremento del 2,4%, un 1,6% menor que el avance experimentado durante el mismo periodo de 2014.

### ICE III trimestre 2015 nacional y por CC.AA.



### Variación del ICE



Aun siendo positivo el crecimiento del ICE nacional se aprecia una moderación en su ritmo de crecimiento, al igual que sucede en el territorio canario.

## INDICADOR DE EXPECTATIVAS-CANARIAS

Opiniones de los empresarios respecto al trimestre que comienza (III TRIMESTRE DE 2015)

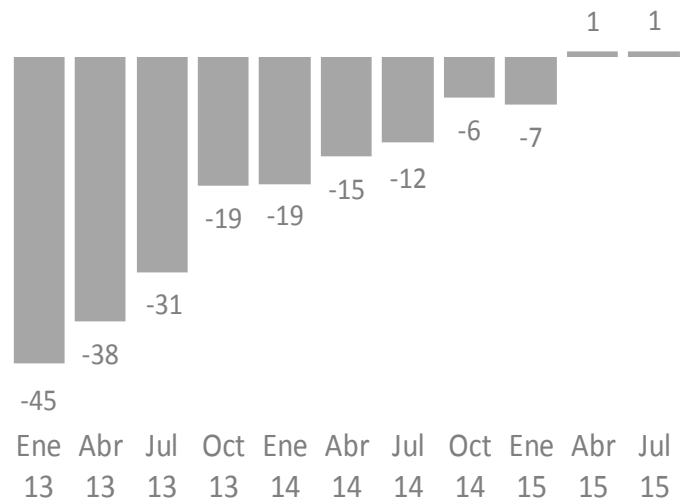
**El saldo de expectativas permanece estable respecto a las expectativas de hace tres meses**

Se mantiene el predominio de respuestas positivas frente a las negativas, observado ya en la encuesta de abril.

El 21,7% de los empresarios canarios confía en mejorar su actividad durante los próximos meses y un 20,9% cree que la misma disminuirá, aflorando un saldo de expectativas (diferencia entre respuestas favorables y desfavorables) de 0,8 punto, levemente superior al del trimestre anterior (0,7%) y al nacional aún en negativo (-0,4). El 57,4% de las empresas prevé estabilidad en sus resultados.

**El 79,1% de las empresas canarias confía en que su actividad económica se mantenga o crezca a lo largo del próximo trimestre.**

Evolución Saldo de Expectativas - Canarias



## INDICADOR DE SITUACIÓN-CANARIAS

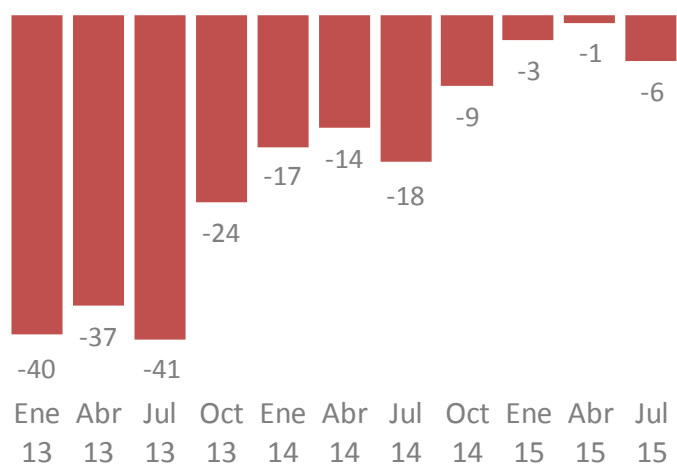
Opiniones de los empresarios respecto al trimestre que finaliza (II TRIMESTRE 2015)

El 19% de los gestores de establecimientos canarios ha tenido una opinión favorable sobre la evolución de su empresa en el segundo trimestre de 2015, mientras que el 24,8% afirma que la misma ha sido desfavorable.

De esta manera el saldo de situación o diferencia entre respuestas positivas y negativas se sitúa en los -6 puntos, empeorando las expectativas inicialmente previstas para el segundo trimestre del año que estimaban un saldo positivo de un punto.

**El Índice de Situación retrocede de 5 puntos en abril, un punto más que en los dos años anteriores.**

Evolución Saldo de Situación - Canarias



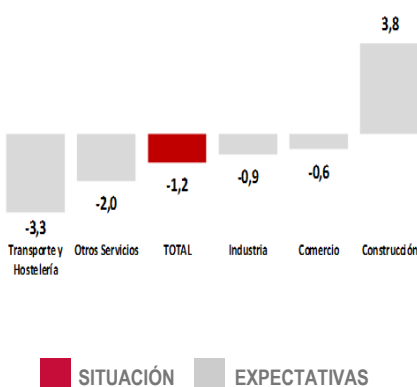
**El 56% de los empresarios canarios afirmó haber mantenido estable sus resultados empresariales durante el segundo trimestre del año en relación al primero**

# COMPOSICIÓN DEL ICE POR SECTORES-CANARIAS

## La construcción mantiene la tendencia al alza en su nivel de confianza

Tan solo el sector de la construcción consigue mejorar su nivel de confianza respecto al trimestre anterior. En esta ocasión la influencia del periodo más bajo de actividad turística para las islas, el segundo trimestre de cada año, se ha traducido en un retroceso del ICE de transportes y hostelería del -3,3%.

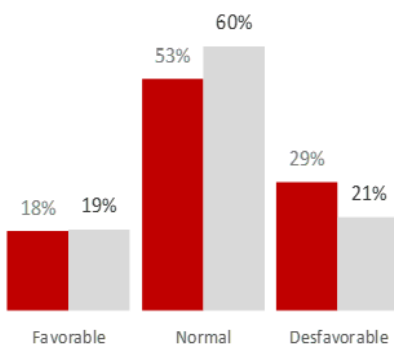
Tasas de variación trimestral - Sectores



### COMERCIO

El ICE de las empresas comerciales desciende un 0,6%

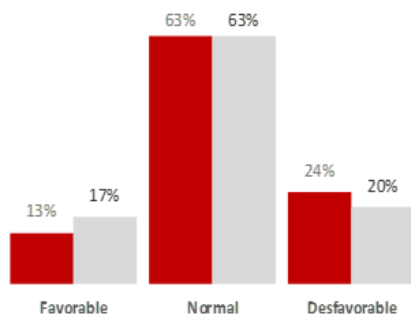
El comercio experimenta un retroceso en los resultados empresariales respecto a las expectativas iniciales que tenía para el segundo trimestre del año. Un peor registro que pudiera estar apuntando una moderación en el ritmo de crecimiento de la demanda interna que se venía experimentando durante los últimos trimestres. Aumentan las previsiones de estabilidad empresarial, con un 60% de respuestas. El porcentaje de empresarios pesimistas se reduce hasta el 21%, debido a una previsión de incremento en las ventas por las rebajas veraniegas.



### INDUSTRIA

El ICE retrocede levemente (-0,9%) frente al avance de hace tres meses

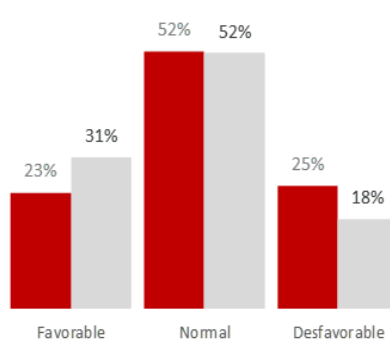
La estabilidad marca el paso de la actividad industrial de las islas con un 63% de empresarios afirmando haber mantenido sus resultados. Un porcentaje que se mantiene de cara a las expectativas para el verano, mientras que el 17% de los empresarios confía en mejorar los resultados obtenidos durante el segundo trimestre del año, un 3% menos de que los que esperan retrocesos (20%).



### TRANSPORTE Y HOSTELERÍA

El 31% de las empresas tendrá resultados favorables 3º trimestre

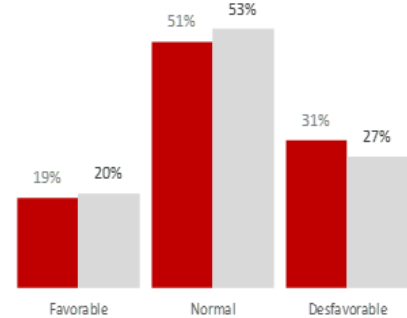
La menor actividad turística en el segundo trimestre de cada año ha influido en que durante este periodo haya sido mayor el porcentaje de empresarios pesimistas (25%) frente a los optimistas (23%). Sin embargo, las expectativas para la temporada estival son más halagüeñas con un mayor porcentaje de empresarios afirmado que mejorará sus resultados, un 31% frente a tan solo un 18% de respuestas desfavorables.



### CONSTRUCCIÓN

Se mantiene como el sector en el que más crece su nivel de Confianza (3,8%).

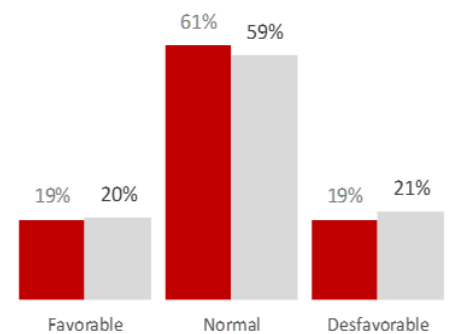
Poco a poco van mejorando los resultados y, por tanto, las expectativas de las empresas constructoras. Un 20% de las compañías confía en mejorar su actividad empresarial durante el verano, aunque aún el 27% estima descensos, 4 puntos porcentuales menos que las perspectivas que tenían en abril. La estabilidad aumenta y un 53% de empresarios confía en mantener sus resultados empresariales.



### OTROS SERVICIOS

La ralentización del resto de actividades hace retroceder el ICE (-2%)

Las empresas agrupadas en este subsector se muestran más pesimistas respecto a la temporada estival en comparación con los resultados alcanzados durante el segundo trimestre del año, pero también lo hacen las previsiones de mejora en la misma proporción a costa de una reducción de la estabilidad que pasa del 61% de respuestas en relación a los resultados del segundo trimestre a un 59% de cara a las expectativas para el verano.

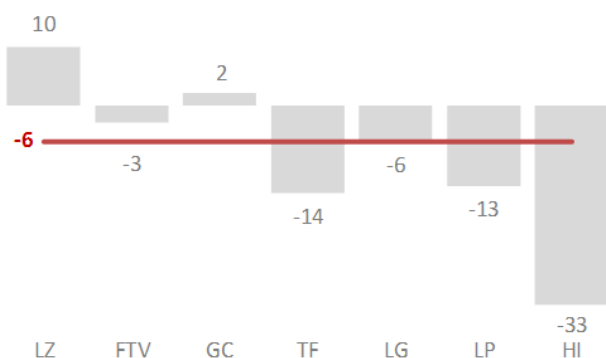


# INDICADORES DE SITUACIÓN Y EXPECTATIVAS ISLAS

## Evolución Saldo de Situación II Trimestre 2015

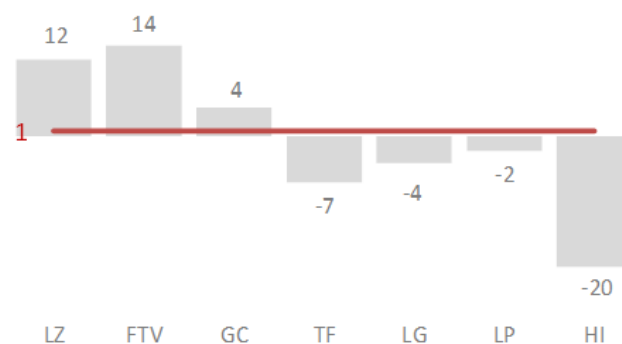
Atendiendo a los resultados empresariales de cada una de las islas se observa que tan solo Lanzarote y Gran Canaria arrojan saldos positivos. Los empresarios de la isla de El Hierro son los más pesimistas en relación al comportamiento de sus negocios durante los meses de abril, mayo y junio, con un saldo de situación de -33 puntos.

### Lanzarote aflora los mejores resultados y perspectivas empresariales en Canarias



## Evolución Saldo de Expectativas III Trimestre 2015

El verano arroja expectativas de actividad positivas para todas las islas de la provincia oriental especialmente en las de Lanzarote y Fuerteventura con saldos de expectativas de 12 y 14 puntos respectivamente. En el caso de las islas de la provincia occidental se recorta significativamente la negatividad apuntada en los resultados, aunque no lo suficiente para proyectar saldos positivos.

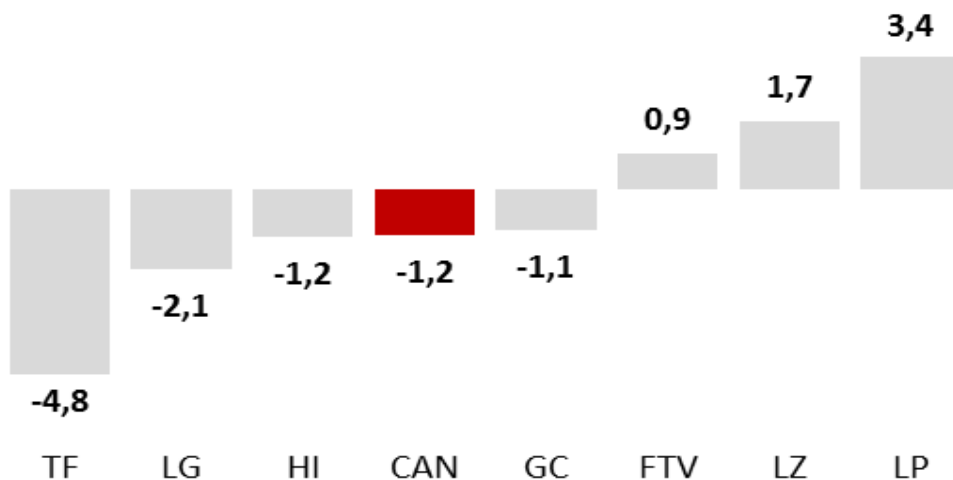


## ICE CANARIAS – ISLAS

### ICE III trimestre 2015, por islas

En la encuesta de julio 2015 tan solo tres islas acusan incrementos en el nivel de confianza empresarial. La celebración de las fiestas lustrales de La Palma han incidido en las perspectivas de los empresarios de la isla bonita cuyo ICE avanza un 3,4%. Las otras dos islas que experimentan avances son las de Lanzarote (1,7%) y Fuerteventura (0,9%), frente a los retrocesos del resto, entre las que destaca la caída del -4,8% en Tenerife.

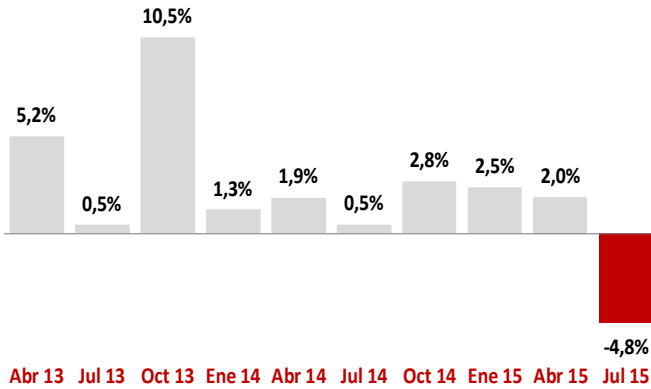
### Tasas de variación trimestral-Islas



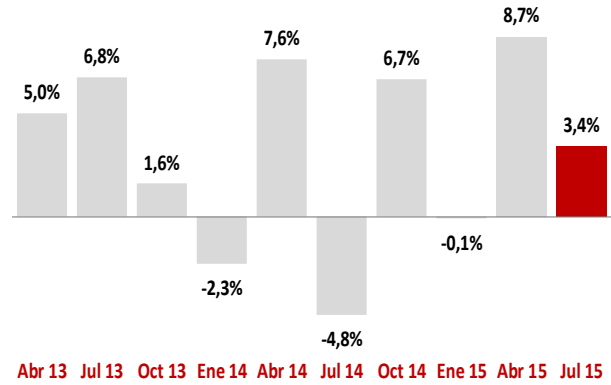
# EVOLUCIÓN DEL ICE POR ISLAS

LA PALMA REGISTRA EL MEJOR COMPORTAMIENTO TRIMESTRAL POR LAS FIESTAS LUSTRALES

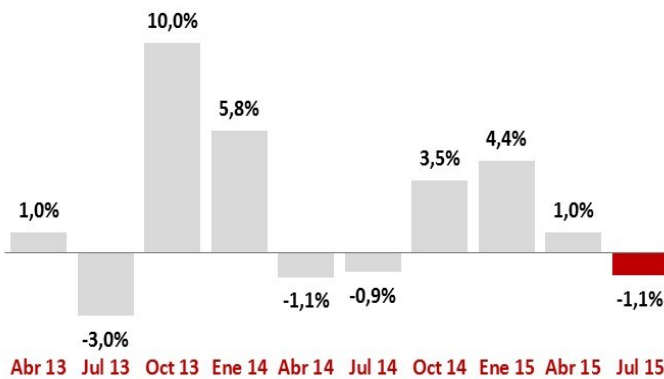
Variación del ICE - Tenerife



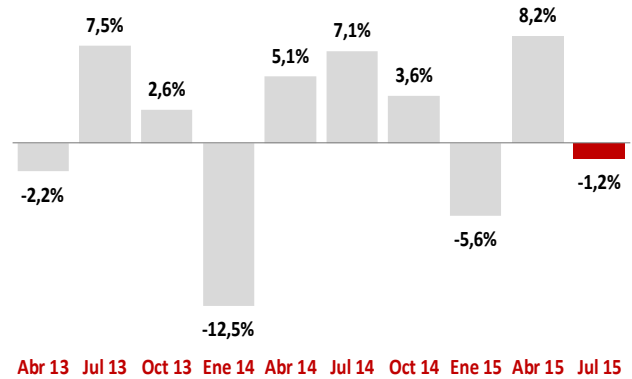
Variación del ICE - La Palma



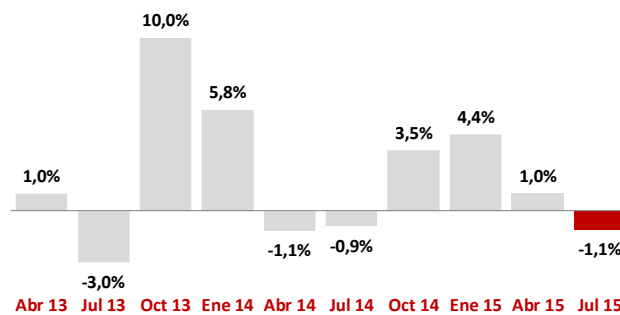
Variación del ICE - La Gomera



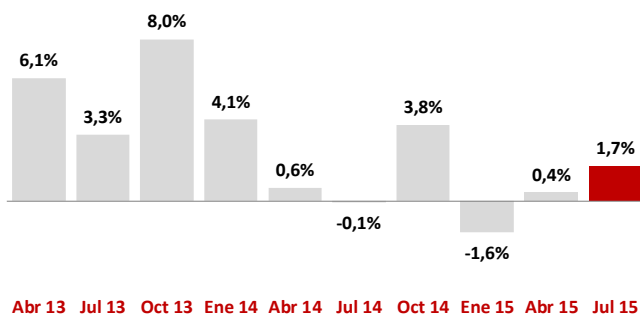
Variación del ICE - El Hierro



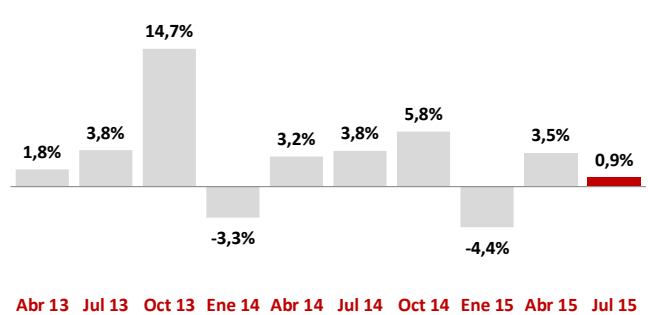
Variación del ICE - Gran Canaria



Variación del ICE - Lanzarote

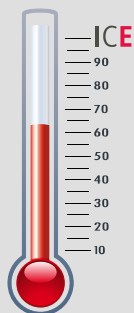


Variación del ICE - Fuerteventura



## FACTORES INDICATIVOS DEL CLIMA EMPRESARIAL

### QUÉ ES EL ICE Y CÓMO SE ELABORA



**Nos permite tomar la "temperatura" del estado de ánimo de los empresarios canarios**

El Indicador de Confianza Empresarial (ICE) se basa en un sondeo de opinión a una muestra representativa de establecimientos canarios, en función de los resultados empresariales (Indicador de situación) del trimestre que acaba de finalizar, así como de sus perspectivas para el trimestre entrante (Indicador de expectativas).

El ICE armonizado se construye a partir del de situación y el de expectativas.

#### Metodología

**Muestra:** 979 establecimientos canarios pertenecientes a cinco sectores económicos, de diferente dimensión.

**Saldos:** diferencia entre el porcentaje de respuestas favorables y desfavorables.

**Periodicidad:** trimestral

Fuente: ISTAC

La estabilidad en el empleo va ganando peso con un 72,7% de los empresarios canarios afirmando haber mantenido sus plantillas durante el segundo trimestre del año y un 76,1% confía en hacerlo durante la temporada estival. Atendiendo a las previsiones un 11,2% cree que podría aumentar su número de trabajadores en los próximos meses. El saldo de expectativas en empleo mejora y pasa de -4 puntos en el segundo trimestre a -1,5 atendiendo a las previsiones para el tercero.

Los precios continúan arrojando un saldo negativo (diferencia entre las respuestas de previsión de aumento y las de descenso de los mismos), aunque este se modera al pasar de un -14,8 en el segundo trimestre a un -6,1 en el tercero. Un 78,1% de las empresas prevé mantener sus precios y un 7,9% aumentarlos.

## CLIMA EMPRESARIAL POR SECTORES

### Industria

El 83% de las empresas industriales de las islas mantendrá su plantilla durante los próximos meses y un 3,3% cree que las aumentará. Las previsiones de ajustes de plantilla alcanzan un porcentaje de respuestas del 13,7%.

### Construcción

Mejoran las expectativas de contratación en la construcción con un 13,6% de empresas afirmando que podrían aumentar su número de trabajadores en los próximos meses. Sin embargo, aún es elevado el porcentaje de las que estima reducir sus plantillas (21,2%).

### Transportes y hostelería

Es el sector económico con mejores previsiones de contratación para los próximos meses. Un 21,6% de las empresas prevé aumentos de plantilla para reforzar el verano y un 66,1% la mantendrá. El comportamiento de los precios también acompaña al aumento previsto de la demanda con un 18,4% de las empresas estimando subidas respecto de los precios del segundo trimestre.

### Comercio

El 85,2% de los comercios canarios mantendrá su número de trabajadores durante los meses de verano y un 6% cree que podría aumentarlos. Un 20% de las empresas reducirá los precios en los próximos meses.

### Otros servicios

El 78,8% de las empresas agrupadas en este sector mantendrá sus trabajadores durante los próximos meses y un 9,8% confía en aumentarlos. La aun débil demanda incide en que un 11,4% prevea descensos de plantilla y que un 8,7% de los empresarios estime reducir los precios en los próximos meses.

**El empleo se estabiliza con un 76% de las empresas afirmando que mantendrá sus plantillas en el corto plazo.**



	Aumentado		Sigue Igual		Disminuido		Saldo	
	Situación	Expectativas	Situación	Expectativas	Situación	Expectativas	Situación	Expectativas
Empleo (personal contratado)	11,6	11,2	72,7	76,1	15,6	12,7	-4,0	-1,5
Nivel de precios	4,2	7,9	76,8	78,1	19,0	14,0	-14,8	-6,1
Exportaciones	17,3	13,0	69,1	77,4	13,6	9,6	3,7	3,4