

# INDICADOR DE confianza Empresarial

## SUMARIOS...

Un 25% de los establecimientos empresariales son optimistas sobre la marcha de su negocio.

Un 40% de las empresas de hostería y transporte afirmó haber mejorado su actividad en el segundo trimestre del año.

El sector de la construcción continúa teniendo dificultades para impulsar la actividad. Un 35% cree que la misma podría empeorar en los próximos meses.

Los empresarios de Fuerteventura, los más optimistas de Canarias.

La confianza empresarial canaria retrocede en el tercer trimestre del año (-0,2%), pero con menos intensidad que el mismo período de 2015 (-1,2%)

## ICE CANARIAS-NACIONAL

### Indicador de Confianza Empresarial

El Indicador de Confianza Empresarial canario retrocede en julio dos décimas, aunque esta caída es un punto menos negativa que la experimentada el mismo periodo del año 2015 (-1,2%).

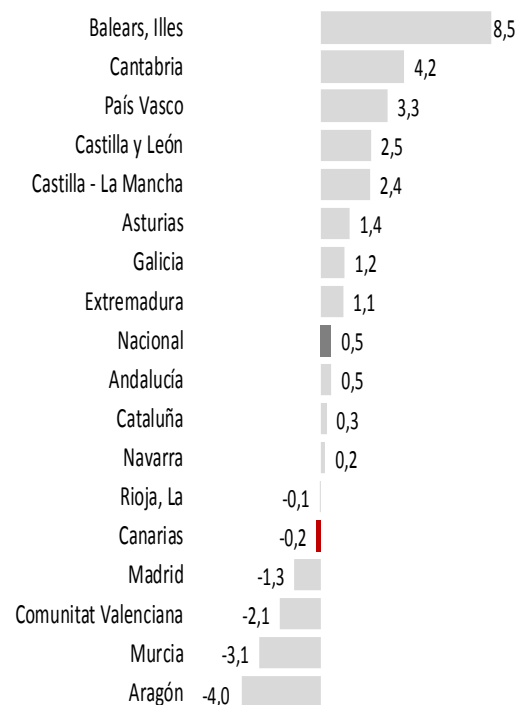
La encuesta realizada en el mes de julio suele estar influida por el periodo turístico menos activo, segundo trimestre del año, lo que se ha hecho sentir en el resultado del indicador, contrariamente al comportamiento experimentado por el ICE nacional que aumenta en su media un 0,5% por ser en el segundo trimestre del año cuando arranca, con la Semana Santa, la preparación de la campaña de verano.

Comparativamente con el resto de Comunidades Autónomas, Canarias se sitúa dentro del grupo de las 6 regiones españolas que experimentaron retrocesos en su nivel de confianza. Una caída del -0,2% que la sitúa detrás del -0,1% de La Rioja y por delante de la Comunidad de Madrid (-1,3%), la Comunidad Valenciana (-2,1%), la región de Murcia (-3,1%) y la de Aragón (-4%). El resto de Comunidades Autónomas experimentaron avances lideradas por Baleares (8,5%), que arranca su temporada alta turística con expectativas muy favorables, al igual que Canarias. La media de avance en el tercer trimestre para el conjunto de España es del 0,5%.

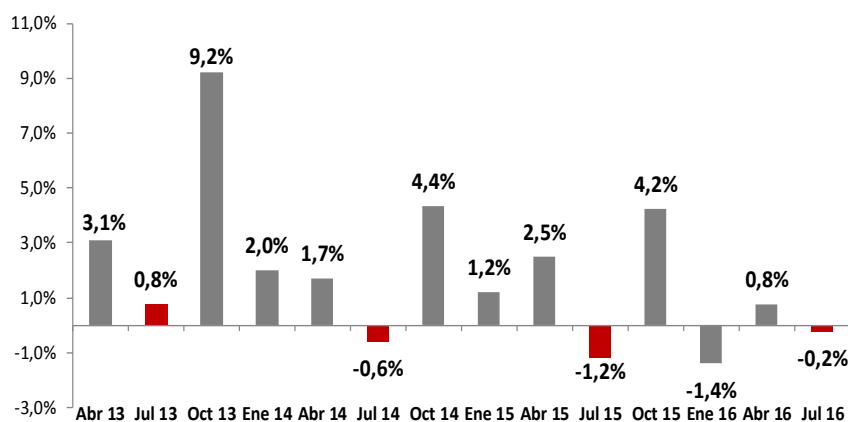
La confianza empresarial vuelve a terreno negativo influida por la coincidencia de trimestre turístico menos activo para las islas

Cerca del 12% de las empresas canarias aumentará sus plantillas en verano.

### ICE III trimestre 2016 nacional y por CC.AA.



### Variación del ICE - Canarias



## INDICADOR DE EXPECTATIVAS-CANARIAS

Opiniones de los empresarios respecto al trimestre que comienza (III TRIMESTRE DE 2016)

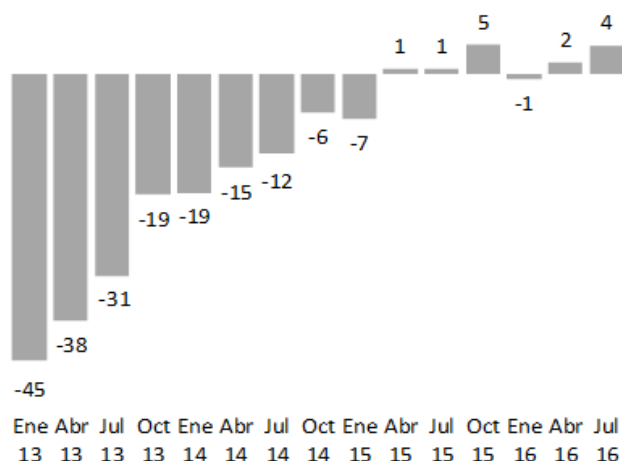
**Las expectativas de los empresarios siguen en positivo y mejoran respecto al trimestre anterior**

El 25% de los gestores de establecimientos empresariales considera que la marcha de su negocio será favorable en el tercer trimestre de 2016, mientras que el 21% opina que será desfavorable. El 54% restante considera que se mantendrá estable.

De esta manera, el Balance de Expectativas empresariales o diferencia entre el porcentaje de respuestas favorables y desfavorables, mejora y se sitúa en los 4 puntos, dos puntos por encima de las del trimestre anterior.

Las buenas expectativas están auspiciadas por unas buenas previsiones turísticas para los meses de verano y sus efectos de arrastre sobre otras muchas actividades eminentemente de servicios como: los transportes, la restauración, el comercio, etc.

Evolución Saldo de Expectativas - Canarias



**El 79,2 % de los empresarios canarios confía en mantener o mejorar su actividad durante los meses de verano**

## INDICADOR DE SITUACIÓN-CANARIAS

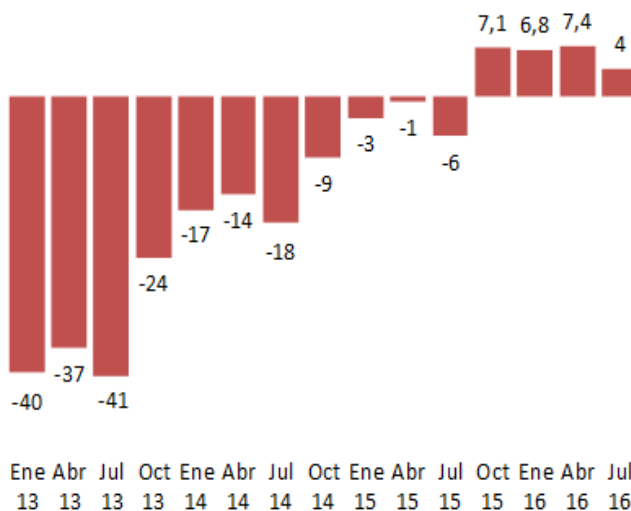
Opiniones de los empresarios respecto al trimestre que finaliza (II TRIMESTRE 2016)

**Los resultados de las empresas se mantienen estables en el último trimestre de 2015**

El 23,7% de los gestores de establecimientos empresariales ha tenido una opinión favorable sobre la marcha de su negocio en el segundo trimestre de 2016. Por su parte el 19,8% apuntó que la misma había empeorado respecto al primer trimestre del año. Un 56,5% afirmó estabilidad en sus resultados empresariales.

La diferencia entre los porcentajes de respuestas favorables y desfavorables referidas al trimestre finalizado, denominada Balance de Situación, se situó en los cuatro puntos. Un dato positivo que desacelera su ritmo de crecimiento respecto a trimestres anteriores, aunque se sitúa por encima del saldo previsto para el mismo periodo del año anterior que fue de -6 puntos.

Evolución Saldo de Situación - Canarias

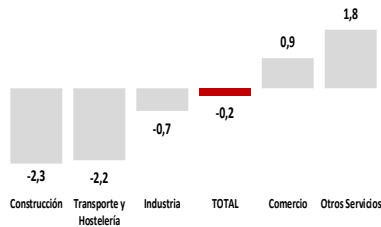


**El 80% de las empresa afirma haber mantenido o mejorado su actividad durante el segundo trimestre de 2016**

# COMPOSICIÓN DEL ICE POR SECTORES-CANARIAS

## Las empresas de otros servicios y del comercio mejoran en su nivel de confianza

Tasas de variación trimestral - Sectores



La mejoría del empleo y, por tanto de la demanda, continúa tirando de las actividad de las empresas de servicios, tal y como muestran la evolución al alza del ICE del grupo de "otros servicios" y el del sector comercial.

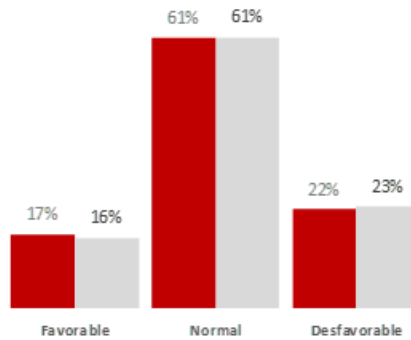
La menor actividad turística en el segundo trimestre del año ha incidido en el retroceso del ICE de hostelería y transportes.

Las empresas industriales, pero sobre todo las de construcción siguen teniendo dificultades para impulsar la mejoría, arrojando en la encuesta de julio un retroceso en sus niveles de confianza del 2,2% y 2,3%, respectivamente.

### INDUSTRIA

La industria sigue percibiendo dificultades para su recuperación

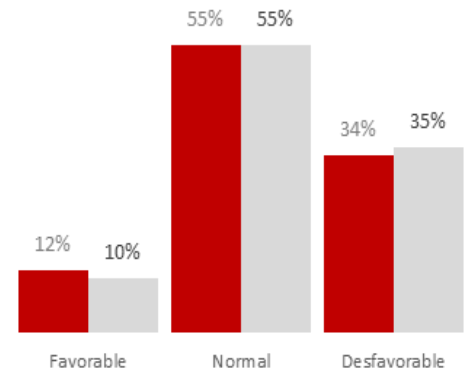
El indicador de confianza industrial retrocede un 0,7% en el tercer trimestre del año, tras acentuarse los descensos en los resultados obtenidos en el segundo trimestre y en las expectativas para el verano. El 22% de los industriales acusó un empeoramiento en su actividad durante los meses de abril, mayo y junio, frente a un 17% que consiguió mejoras. Unos porcentajes de respuesta que se mantienen similares para el tercer trimestre del año.



### CONSTRUCCIÓN

El sector sigue percibiendo una importante parálisis en su actividad

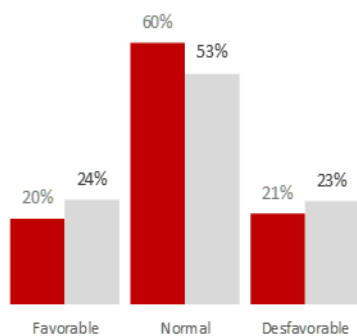
Tan solo un 12% de los empresarios mejoró sus resultados en el segundo trimestre del año frente a un 34% que experimentó retrocesos. Las expectativas no son más halagüeñas ya que los porcentajes acentúan la negatividad con unas previsiones de resultados positivos tan solo para el 10% de los empresarios y de retroceso para el 35%. El 55% restante, para ambos periodos, consigue y prevé mantener la actividad.



### COMERCIO

El ICE experimenta una variación positiva del 0,9%.

Un 20% de los comercios de las islas afirmó haber mejorado sus resultados durante el segundo trimestre del año. Porcentaje muy similar al de empresarios que afirmó que estos se habían reducido (21%). La estabilidad fue la tónica mayoritaria con un porcentaje de respuestas del 60%. De cara a las expectativas se reduce la estabilidad hasta el 53% y mejora el porcentaje de respuestas favorables hasta el 24%.

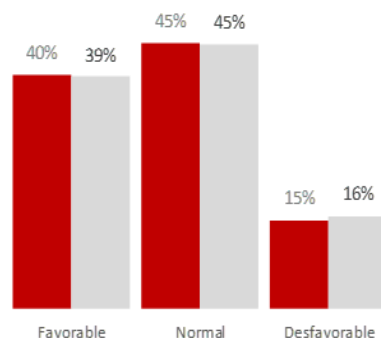


### TRANSPORTE Y HOSTELERÍA

Un 40% de los empresarios afirma haber mejorado sus resultados

Tan solo un 15% de los empresarios afirmó haber experimentado un retroceso en su actividad durante el segundo trimestre del año, frente a un 40% que puso de manifiesto haberlos mejorado.

En las previsiones para el verano, la prudencia marca el paso al no producirse variaciones apreciables en los porcentajes de respuestas favorables, de estabilidad y en las desfavorables.

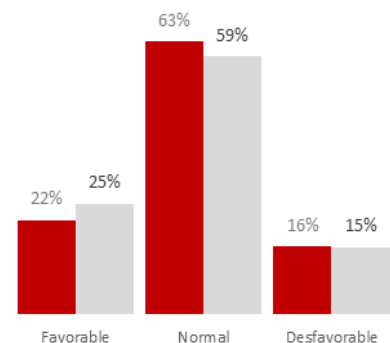


### OTROS SERVICIOS

El sector con mejor evolución en su nivel de confianza (1,8%)

Un 22% de los empresarios afirmó haber mejorado su actividad, frente a un 16% que acusó pérdidas. El 63% restante consiguió mantener la misma actividad que en el primer trimestre del año.

Las expectativas apuntan un afianzamiento de la recuperación ya que el porcentaje de respuestas de estabilidad y el de las desfavorables caen a favor de las respuestas optimistas que suben hasta un 25%.

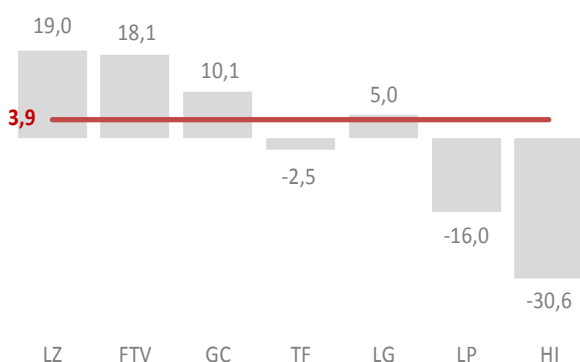


# INDICADORES DE SITUACIÓN Y EXPECTATIVAS ISLAS

## Evolución Saldo de Situación II Trimestre 2016

Los resultados de la encuesta durante el segundo trimestre del año arrojaron un saldo positivo en la mayoría de las islas de archipiélago. Tan solo en Tenerife, La Palma y El Hierro, fueron más las empresas pesimistas que las optimistas.

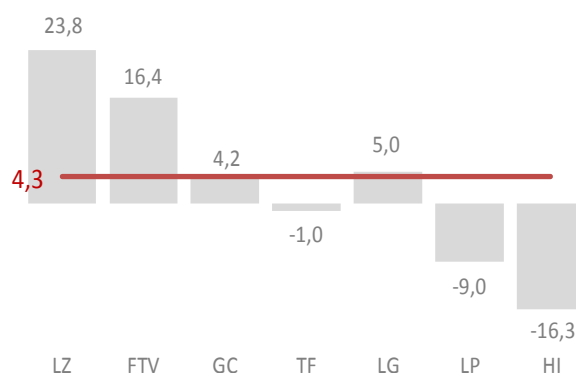
Los empresarios de Lanzarote y Fuerteventura son los que más optimistas se muestran con un balance de situación positivo, próximo a los 20 puntos en ambos casos.



## Evolución Saldo de Expectativas III Trimestre 2016

De cara a las expectativas para el verano hay un mayor optimismo en todas las islas de la provincia oriental. En la provincia occidental, salvo en La Gomera que mantiene su saldo de expectativas positivo, todas las demás afloran saldos negativos, aunque de menor intensidad que los obtenidos en el segundo trimestre del año, apuntando con ello una previsión de mejora en el corto plazo.

**Los empresarios de Lanzarote y Fuerteventura, los más optimistas, frente a los de las islas de La Palma y El Hierro.**

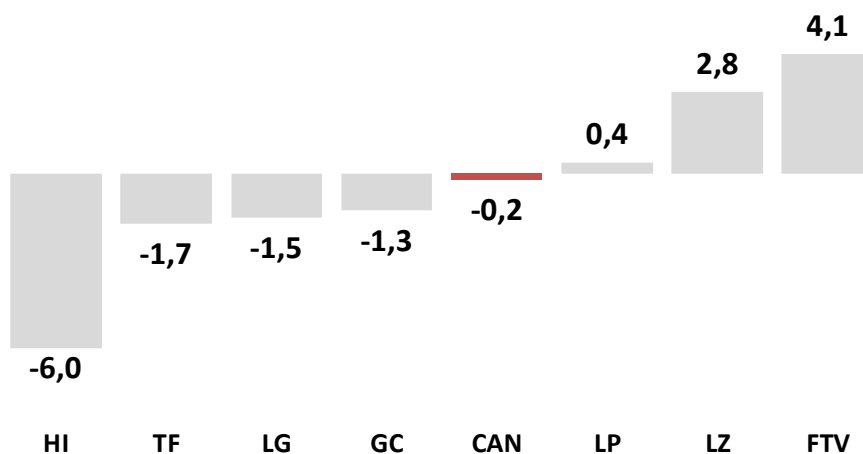


## ICE CANARIAS – ISLAS

### ICE III trimestre 2016, por islas

Todas las islas de la provincia oriental, salvo la de La Palma, experimentan retrocesos en su nivel de confianza en el tercer trimestre de 2016 respecto al segundo trimestre del año. La isla de El Hierro advierte la mayor caída con un descenso del 6%. En el caso de la provincia occidental, tan solo la isla de Gran Canaria retrocede, con una variación del -1,3%, mientras que las de Lanzarote y Fuerteventura mantienen un fuerte impulso de la mano de sector turístico con incrementos trimestrales del ICE del 2,8% y 4,1%, respectivamente.

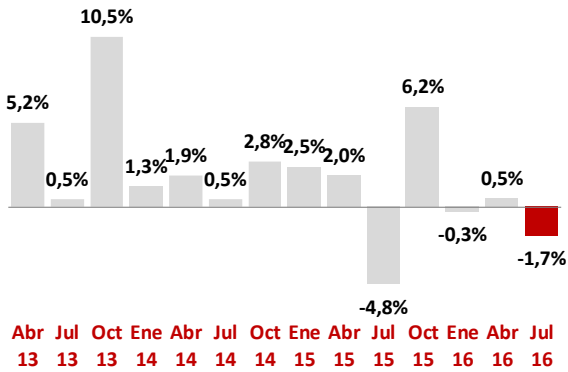
### Tasas de variación trimestral ICE -Islas



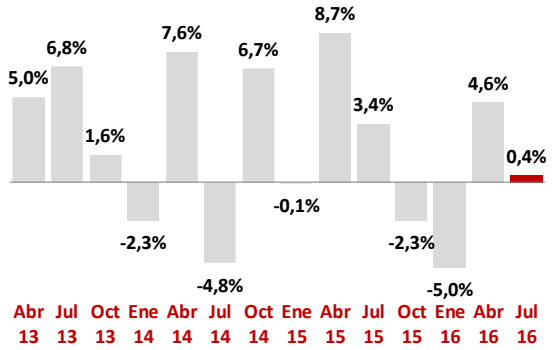
# EVOLUCIÓN DEL ICE POR ISLAS

LA ACTIVIDAD ECONÓMICA EN FUERTEVENTURA IMPULSA LA CONFIANZA EMPRESARIAL UN 4,1%

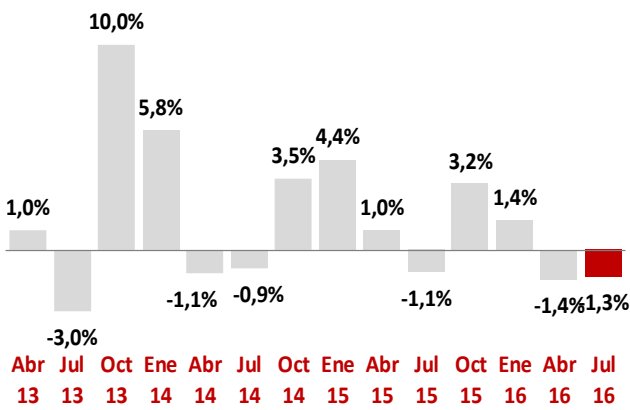
**Variación del ICE - Tenerife**



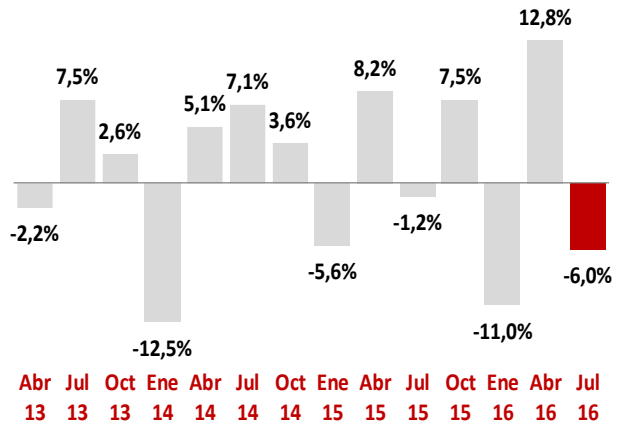
**Variación del ICE - La Palma**



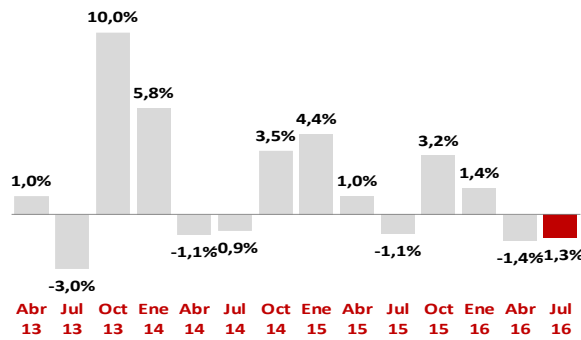
**Variación del ICE - La Gomera**



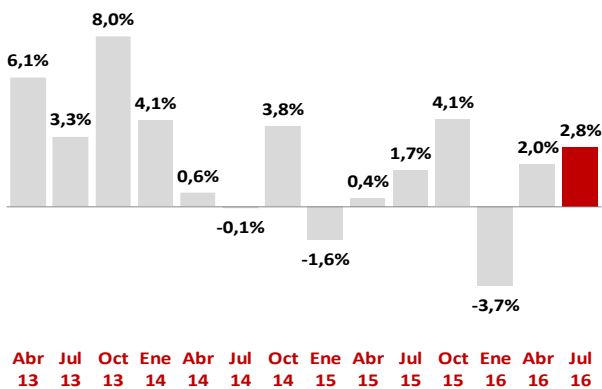
**Variación del ICE - El Hierro**



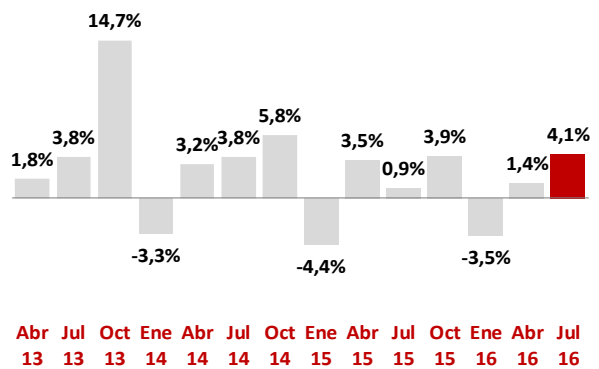
**Variación del ICE - Gran Canaria**




**Variación del ICE - Lanzarote**



**Variación del ICE - Fuerteventura**





## QUÉ ES EL ICE Y CÓMO SE ELABORA

Nos permite tomar la "temperatura" del estado de ánimo de los empresarios canarios

El Indicador de Confianza Empresarial (ICE) se basa en un sondeo de opinión a una muestra representativa de establecimientos canarios, en función de los resultados empresariales (Indicador de situación) del trimestre que acaba de finalizar, así como de sus perspectivas para el trimestre entrante (Indicador de expectativas).

El ICE armonizado se construye a partir del de situación y el de expectativas.

### Metodología

**Muestra:** 1.023 establecimientos canarios pertenecientes a cinco sectores económicos, de diferente dimensión.

**Saldo:** diferencia entre el porcentaje de respuestas favorables y desfavorables.

**Periodicidad:** trimestral

## FACTORES INDICATIVOS DEL CLIMA EMPRESARIAL

La estabilidad en el empleo va ganando peso con un 73,8% de los empresarios canarios afirmando haber mantenido sus plantillas durante el segundo trimestre del año y un porcentaje que aumenta de cada a las expectativas ya que un 74,8% de las empresas, independientemente de su tamaño y del sector al que pertenezcan afirma que seguirá contando con el mismo personal. Atendiendo a las previsiones un 11,9% cree que podría aumentar su número de trabajadores en los próximos meses.

El saldo de expectativas en empleo mejora y pasa de -1,8 puntos en el segundo trimestre a -1,4 atendiendo a las previsiones para el tercero.

Los precios continúan arrojando un saldo negativo (diferencia entre las respuestas de previsión de aumento y las de descenso de los mismos), aunque este se modera al pasar de un -11,1 en el segundo trimestre a un -5,4 en el tercero. Un 80,6% de las empresas prevé mantener sus precios y un 7% aumentarlos.

## CLIMA EMPRESARIAL POR SECTORES

### Industria

El 79,7% de las empresas industriales de las islas mantendrá su plantilla durante los próximos meses y un 5,7% cree que las aumentará. Las previsiones de ajustes de plantilla alcanzan son del 14,6%.

### Construcción

Tan solo un 1,5% de empresas afirma que podría aumentar su número de trabajadores en los próximos meses, frente a un 30,6% que podría verlas reducidas.

### Transportes y hostelería

Es el sector económico con mejores previsiones de contratación para los próximos meses. Un 21,7% de las empresas prevé aumentos de plantilla para reforzar el verano y un 68,5% la mantendrá.

### Comercio

El 79,9% de los comercios canarios mantendrá su número de trabajadores durante los meses de verano y un 9,8% cree que podría aumentarlos.

### Otros servicios

El 77,2% de las empresas agrupadas en este sector mantendrá sus trabajadores durante los próximos meses y un 13,3% confía en aumentarlos y tan solo un 9,5% podría reducir sus plantillas.



**El 86,7% de las empresas canarias mantendrá o aumentará sus plantillas durante los meses de verano. Tan solo un 13,3% cree que podría experimentar descensos.**

2016 Tercer trimestre  
jul-16

Aumentado		Sigue Igual		Disminuido		Saldo	
Situación	Expectativas	Situación	Expectativas	Situación	Expectativas	Situación	Expectativas

1.1 Facturación (volumen de negocio)	.	.	.	.	.	.	.	
1.2 Empleo (personal contratado)	12,2	11,9	73,8	74,8	14,0	13,3	-1,8	-1,4
1.3 Inversión	.	.	.	.	.	.	.	
1.4 Nivel de precios	5,4	7,0	78,1	80,6	16,5	12,4	-11,1	-5,4
1.5 Exportaciones	10,8	10,9	73,9	72,3	15,3	16,8	-4,5	-5,9