

INDICADOR DE **confianza** Empresarial

NUEVA ETAPA, NUEVA METODOLOGÍA

El Indicador de Confianza Empresarial Canario (ICE) arranca en 2013 una nueva etapa que, gracias a la colaboración entre las Cámaras Canarias y el Instituto Canario de Estadística (ISTAC), permitirá obtener unos resultados más detallados por islas y de la propia comunidad autónoma con respecto al resto de regiones españolas.

Adaptando la metodología al cambio propuesto desde el Instituto Nacional de Estadística y las oficinas centrales de estadística de las CCAA, el ICE Armonizado se sigue construyendo a partir de las opiniones de los empresarios sobre la evolución de sus negocios en el trimestre que acaba de finalizar (**indicador de situación**) y sus expectativas de cara al trimestre entrante (**indicador de expectativas**), pero sin ponderar ni elevar los resultados obtenidos, pues la opinión de cada encuestado cuenta lo mismo. Ambos índices pueden oscilar entre -100 y +100.

El ICE se elabora y publica trimestralmente y toma como base de referencia del mismo el primer trimestre de 2013, cuyo valor de partida en este trimestre es por tanto igual a 100.

Canarias registra el mayor avance trimestral en el índice confianza empresarial del conjunto de comunidades

ICE CANARIAS – NACIONAL

Indicador de Confianza Empresarial

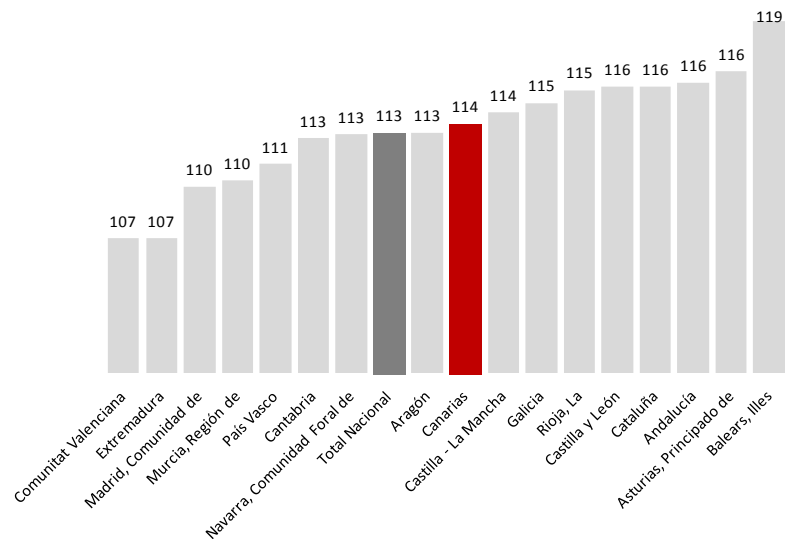
El Indicador de Confianza Empresarial canario mejora un 9,6% respecto a la encuesta del mes de julio hasta situarse en los 114 puntos, uno por encima del nivel de confianza medio nacional.

Se trata de mayor avance intertrimestral del conjunto de comunidades autónomas españolas lo que le permite abandonar

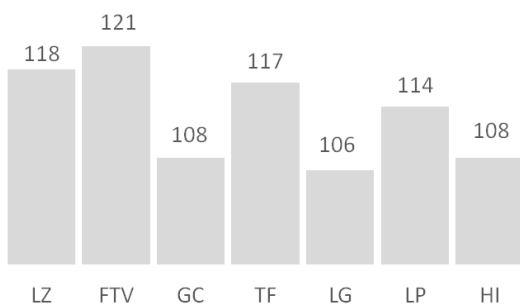
la posición de cola que tenía hace tres meses y situarse en torno a la confianza media nacional.

La única región que ve retroceder su nivel de confianza empresarial es Baleares con un descenso del 4,1%, lo que no le hace perder el liderazgo nacional con un ICE que se sitúa en los 119 puntos.

ICE IV trimestre 2013 nacional y por CCAA



ICE IV trimestre 2013, por islas



ICE CANARIAS – ISLAS

Fuerteventura, la isla con mayor avance

Todas las islas ven avanzar el nivel de confianza de sus empresarios, destacando las de Fuerteventura y Tenerife con tasas de crecimiento trimestrales del 15,5% y 11,1%, respectivamente.

Las islas con menor recuperación fueron La Palma y El Hierro que tan solo consiguieron remontar un 1,8% y un 2,7%, comparativamente con la encuesta del mes de julio.

El significativo incremento en la confianza de los empresarios mayoreros posiciona a la isla de Fuerteventura como la de mayor ICE con 121 puntos, seguida de Lanzarote (118 puntos) y Tenerife (117 puntos).

Gran Canaria iguala su ICE al de la isla de El Hierro y La Gomera, a pesar de experimentar un importante avance (9,3%), se sitúa en último lugar con un ICE de 106 puntos.

INDICADOR DE EXPECTATIVAS

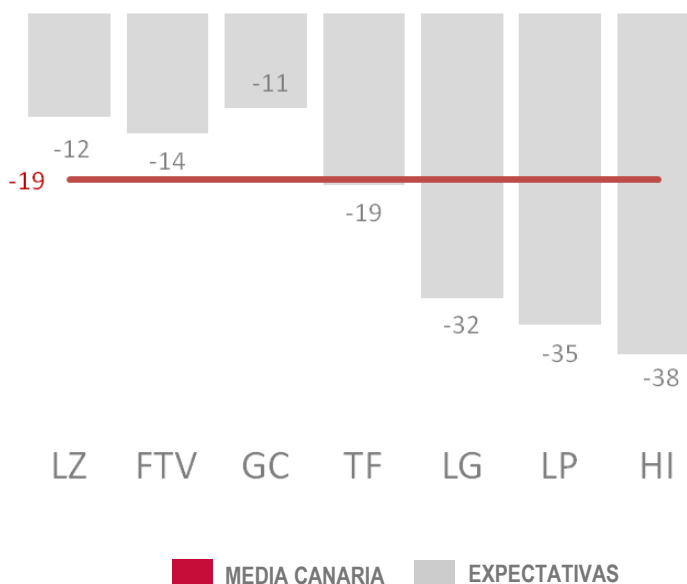
Opiniones de los empresarios respecto al trimestre que comienza (IV TRIMESTRE DE 2013)

Las previsiones empresariales para el cierre año siguen arrojando saldos negativos entre las respuestas de los empresarios que estiman que la situación va a mejorar y los que, por el contrario, creen que la misma empeorará. Sin embargo, la negatividad se va atenuando al disminuir lentamente el porcentaje de empresarios que apunta nuevos descensos de actividad.

El 36% de los empresarios canarios estima que podrían empeorar sus negocios en el último trimestre del año, un 47% creen que mantendrán su actividad y un 17% prevé mejorar resultados.

Los empresarios canarios con peores perspectivas son los de las islas menores de la provincia occidental, mientras que los que se muestran menos pesimistas son los de todas las islas de la provincia oriental. Tenerife se sitúa en la media con un saldo en su índice de expectativas de -19 puntos.

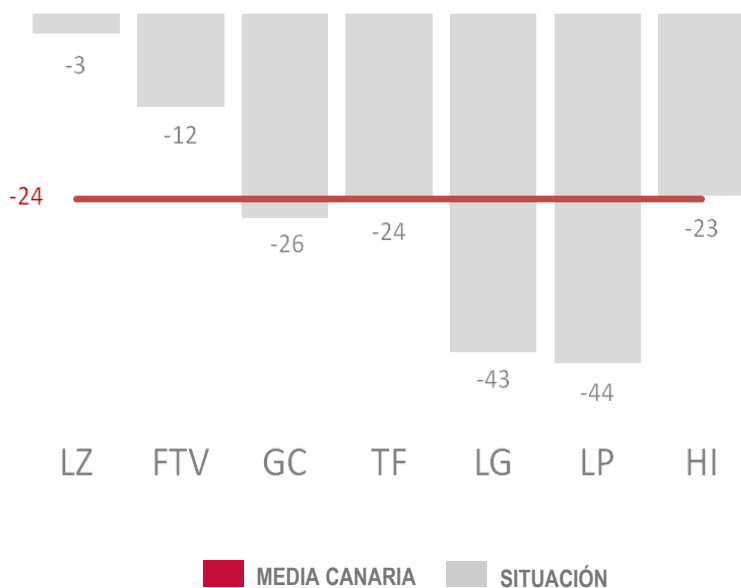
Saldo de Expectativas IV Trimestre 2013. Canarias-islas



INDICADOR DE SITUACIÓN

Opiniones de los empresarios respecto al trimestre que finaliza (III TRIMESTRE 2013)

Saldo de Situación III Trimestre 2013. Canarias-islas



Los resultados obtenidos por las empresas canarias durante el periodo estival muestran siguieron siendo negativos con un saldo de -24 puntos entre las respuestas afirmativas y la negativas. Un resultado que a pesar de mostrar aún una situación desfavorable recupera terreno respecto a la encuesta de julio, donde se alcanzaron los -41 puntos, y mejora el índice de situación nacional que fue de -28,8 puntos.

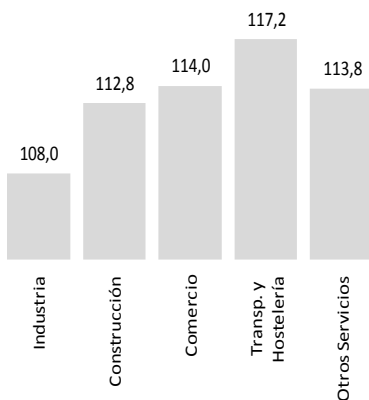
El 15% de los gestores de establecimientos empresariales consideró que la marcha de su negocio durante el tercer trimestre del año. Un 46% mantuvo su actividad comparativamente a la registrada en el segundo trimestre y un 39% vio empeorar sus resultados.

Los empresarios con peores resultados durante el verano fueron los de las islas de La Palma y La Gomera y los que mejores registros obtuvieron fueron los de Fuerteventura y Lanzarote, destacando estos por alcanzar un índice de situación por debajo de los dos dígitos y muy próximo a cero (-3 puntos)

COMPOSICIÓN DEL ICE POR SECTORES

Todos los sectores económicos mejoran su nivel de confianza respecto al pasado trimestre.

Los cinco sectores de actividad analizados en el ICE presentan una mejora de confianza. Los que más avanzan son el transporte y la hostelería y el comercio, mientras que la industria es la que menos crece en el trimestre.

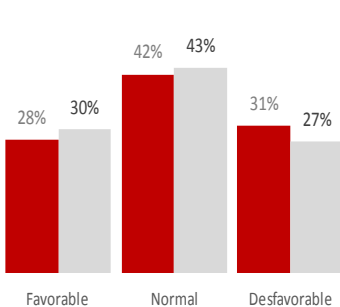


TRANSPORTES Y HOSTELERÍA

El índice de expectativas arroja un saldo positivo de 2,5 puntos

El ICE de transporte y hostelería mejora sustancialmente durante el último trimestre con un incremento algo superior a los 14 puntos que lo sitúa como el más elevado del conjunto de sectores económicos con 117,2 puntos.

Los **resultados** empresariales obtenidos en el verano mejoraron para el 28% de los empresarios y un 42% los mantuvo estables. Las **expectativas** son incluso más favorables con un porcentaje de respuestas de aumento de actividad del 30%, frente a uno de caída del 27% lo que se traduce en un índice de expectativas positivo de 2,5.

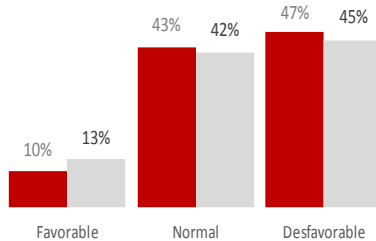


INDUSTRIA

La que menos avanza desde la encuesta de enero de este año

La industria canaria avanza moderadamente respecto a la encuesta de julio, con un crecimiento de la confianza de 3,6 que la sitúa como la actividad con el ICE más bajo del conjunto de sectores económico con 108 puntos.

Los **resultados** del sector muestran como un 43% de los empresarios mantuvieron estable su actividad y un 10% consiguió mejorarla. De cara a los próximos meses mejoran la **previsiones** con un 13% de respuestas favorables y un descenso de las favorables de dos puntos porcentuales.

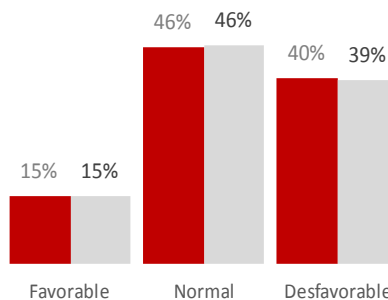


COMERCIO

El sector comercial, el segundo que más avanza en el trimestre

El sector comercial de las islas mejora en 12 puntos su nivel de confianza al pasar de un ICE de 102 puntos en el mes de julio a uno de 114 en octubre.

Los **resultados** empresariales del tercer trimestre del año se mantienen de cara a las **expectativas** para el cierre de año con un porcentaje de respuestas favorables del 15%, de estabilidad para el 46% de los empresarios del sector y de caída para el 39%-40% .

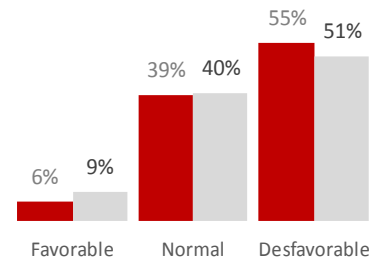


CONSTRUCCIÓN

Las perspectivas aún desfavorables la mitad de los empresarios

Aunque no se trata del sector económico en el que menos ha avanzado su confianza desde el ICE inicial con base 100 que se realizó en el mes de enero, si es cierto que se trata de la actividad económica en la que los empresarios se muestran más pesimistas.

De hecho un 55% de los empresarios del sector manifiesta haber empeorado sus **resultados** empresariales durante el tercer trimestre del año, porcentaje de respuesta que se reduce de cara a las **expectativas**, pero que aún se sitúa en el 51%.

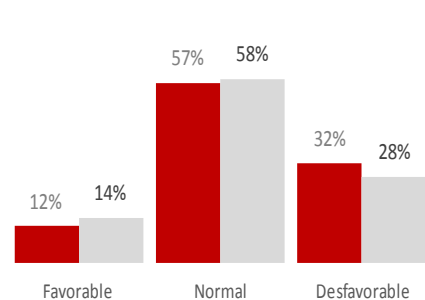


OTROS SERVICIOS


El ICE de otros servicios se sitúa en los 114 puntos tras crecer un 7,4%

La estabilidad sigue cogiendo fuerza en el devenir económico de los empresarios agrupados en otros servicios. El 57% de ellos afirmó haber mantenido durante el tercer trimestre del año los mismos **resultados** que en el segundo mientras que el 12% confirmó haberlos aumentado.

Las **expectativas** de cara a los próximos meses siguen reforzando la estabilidad y mejorando las respuestas favorables (14%), frente a las desfavorables (28%) que caen.



QUÉ ES EL ICE Y CÓMO SE ELABORA



Nos permite tomar la "temperatura" del estado de ánimo de los empresarios canarios

El Indicador de Confianza Empresarial (ICE) se basa en un sondeo de opinión a una muestra representativa de establecimientos canarios, en función de los resultados empresariales (Indicador de situación) del trimestre que acaba de finalizar, así como de sus perspectivas para el trimestre entrante (Indicador de expectativas).

El ICE armonizado se construye a partir del de situación y el de expectativas.

Metodología

Muestra: 812 establecimientos canarios pertenecientes a cinco sectores económicos, de diferente dimensión.

SalDOS: diferencia entre el porcentaje de respuestas favorables y desfavorables.

Periodicidad: trimestral

Fuente: ISTAC

FACTORES INDICATIVOS DEL CLIMA EMPRESARIAL

Un 19,4% de las empresas canarias espera mejorar su facturación a corto plazo

La cifra de negocio esperada continúa disminuyendo para el 34,3% del empresariado canario. Sin embargo este porcentaje es menos malo que el que tenían en el trimestre anterior (37,5%).

El 7% de las empresas cree que podría incrementar sus plantillas en los próximos meses, un 69% confía en mantener a todo su personal y un 24% aún estima que podría verse disminuida comparativamente a la que tenían al cierre del tercer trimestre del año.

Un 75% del empresariado mantendrá los precios en los próximos meses, frente a tan solo un 8% que estima que podrían aumentar.

CLIMA EMPRESARIAL POR SECTORES

Industria

El 70% de los industriales canarios prevé mantener sus plantillas y un 45% su nivel de facturación. Los precios se mantendrán en la gran mayoría de las empresas mientras que un 17,4% apunta que podrían disminuir.

Construcción

El nivel de precios continúa a la baja para el 31% de los empresarios del sector, siendo aún un 44% de ellos los que prevén reducir su facturación en los próximos meses. El empleo se mantendrá en el 50% de las empresas, pero se prevé seguirá cayendo en algo más del 44% de ellas.

Transportes y hostelería.

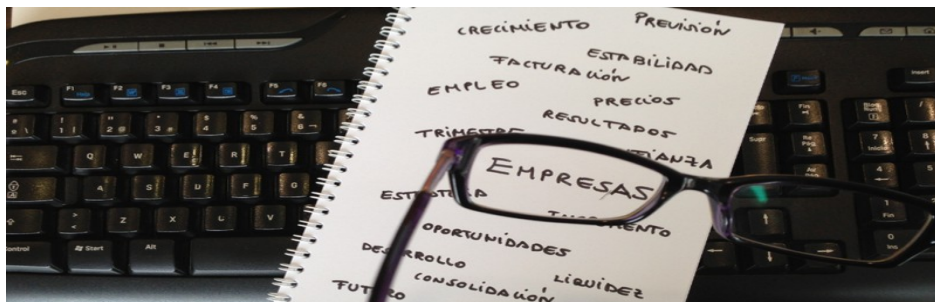
El 34% de los empresarios de transportes y hostelería cree que podría aumentar su facturación en los próximos meses y un 12,4% aumentar sus plantillas. El saldo que arrojan las expectativas de precios es positivo con un porcentaje mayor de respuestas de aumento que las de descenso.

Comercio.

La facturación del sector comercial mejora de cara a las expectativas para el cuarto trimestre del año con cerca de un 22% del empresariado que confía en aumentarla. Esto permite que el empleo se mantenga estable en el 74% de los establecimientos comerciales de las islas.

Otros servicios

Las empresas de otros servicios son las que muestran una mayor estabilidad en los tres factores indicativos del clima empresarial con un porcentaje de respuestas del 60% en el caso de la facturación, del 76% si atendemos al empleo y del 83% en los precios.



	Aumentado		Sigue Igual		Disminuido		Saldo	
	Situación	Expectativas	Situación	Expectativas	Situación	Expectativas	Situación	Expectativas
Empleo	11,3	7,2	67,2	69,0	21,4	23,8	-10,1	-16,6
Facturación	19,6	19,4	42,0	46,3	38,4	34,3	-18,8	-14,9
Nivel de precios	7,5	8,0	68,3	74,8	24,1	17,2	-16,6	-9,2