

INDICADOR DE **confianza** Empresarial

SUMARIOS...

Canarias se sitúa como la cuarta región española con mejores previsiones para el cierre de año, detrás de las Comunidades de Murcia, La Rioja y Aragón.

La actividad más pesimista sigue siendo la construcción, aunque mejora de forma lenta su nivel de confianza con un incremento en la encuesta de octubre del 2,2%.

Los empresarios de el Hierro comienzan a recuperar confianza, con un importante avance en la encuesta de octubre del 7,1%.

La confianza empresarial canaria avanza un 2,1% en el cuarto trimestre de 2016 respecto al tercer trimestre.

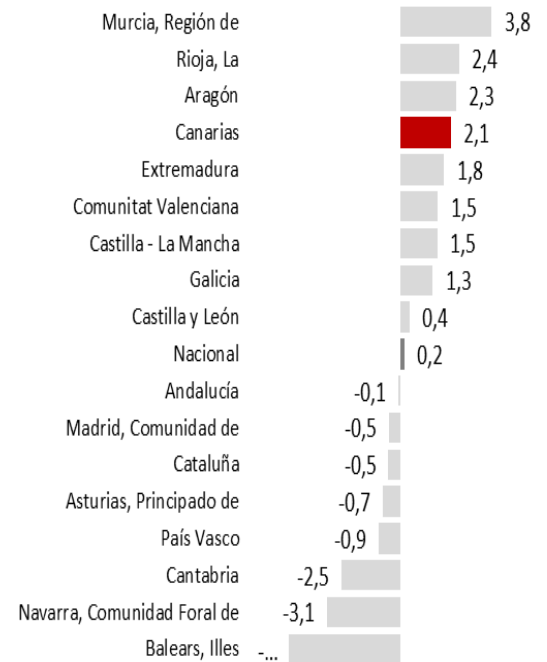
ICE CANARIAS-NACIONAL

Indicador de Confianza Empresarial

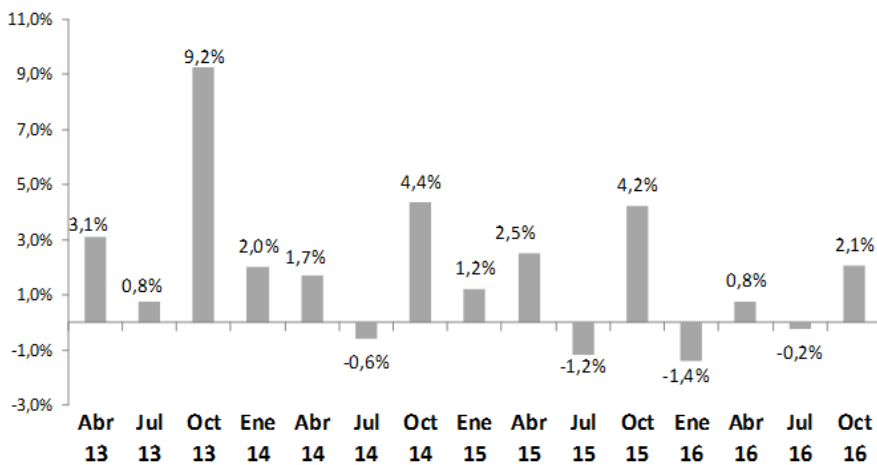
El Indicador de Confianza Empresarial canario sube un 2,1% en el cuarto trimestre 2016 respecto al tercer trimestre. Un impulso habitual en esta época del año, si bien es verdad que este es de menor intensidad al registrado en este mismo periodo en los años 2015 (4,2%), 2014 (4,4%) y 2013 (9,2%).

Comparativamente con el resto de Comunidades Autónomas, Canarias se sitúa como la cuarta región con mejor comportamiento tras Murcia (3,8%), La Rioja (2,4%) y Aragón (2,3%). La Comunidades con peor registro fueron aquellas donde se aprecia más el cambio de estacionalidad tras la finalización de la temporada de verano turístico como es el caso de Baleares cuyo ICE retrocede un 4,7% en el último trimestre. En el conjunto de España la confianza media empresarial avanza tan solo un 0,2%, tres décimas menos que en el trimestre anterior.

ICE IV trimestre 2016 nacional y por CC.AA.



Variación del ICE



El 86,1% de las empresas espera mantener o mejorar sus plantillas en los próximos meses.

El 26% de las empresas canarias son optimistas sobre la marcha de su negocio en el cuarto trimestre de 2016, frente a un 16,6% que prevé un trimestre desfavorable.

INDICADOR DE EXPECTATIVAS-CANARIAS

Opiniones de los empresarios respecto al trimestre que comienza (IV TRIMESTRE DE 2016)

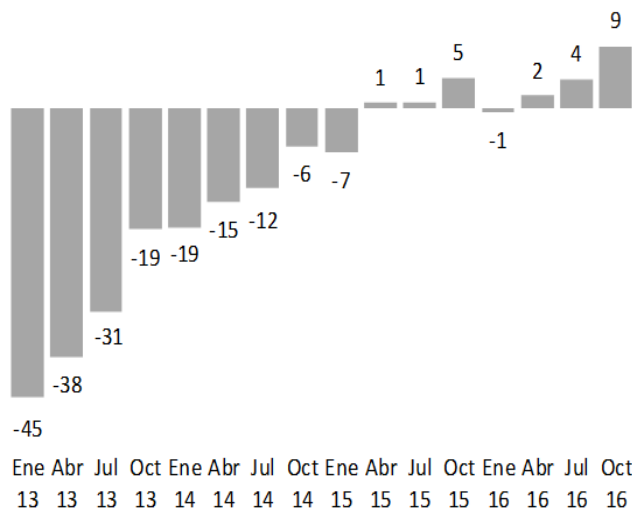
Las perspectivas de los empresarios canarios para el cuarto trimestre del año acentúan su positividad

Las expectativas que tienen las empresas para el cierre del año mejoran sensiblemente las de los trimestres anteriores, tal y como se pone de manifiesto en el Balance de Expectativas o diferencia entre el porcentaje de respuestas favorables y desfavorables que se sitúa en los 9 puntos, con un porcentaje de empresas optimistas del 26% frente a un 16,6% que aún acusa dificultades para recuperar actividad.

El resto del tejido productivo (57,4%), independientemente del sector de actividad al que pertenezca y del tamaño de la empresa estima que mantendrá su actividad durante los meses de octubre, noviembre y diciembre.

El 26% de los negocios consultados por el ISTAC considera que la marcha de su negocio será favorable en el cuarto trimestre de este año.

Evolución Saldo de Expectativas - Canarias



INDICADOR DE SITUACIÓN-CANARIAS

Opiniones de los empresarios respecto al trimestre que finaliza (III TRIMESTRE 2016)

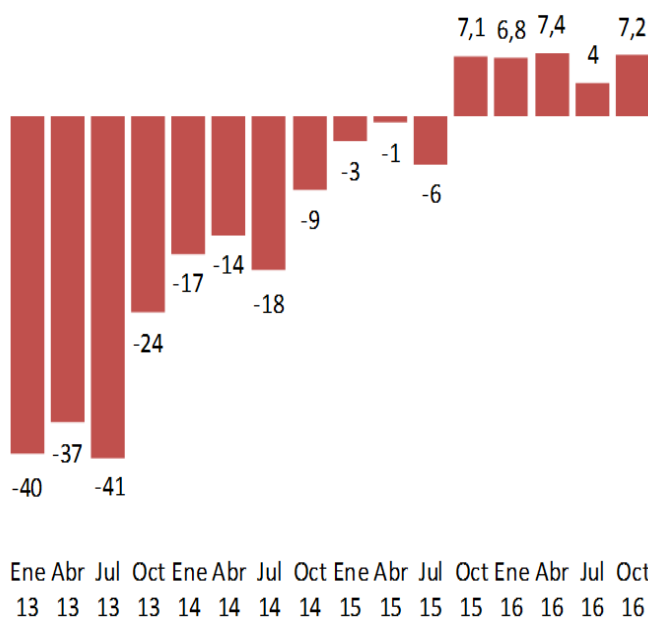
Los resultados empresariales superan las expectativas iniciales que estos tenían para el verano

El saldo de situación o diferencia entre los porcentajes de respuestas favorables y desfavorables referidas al trimestre finalizado, denominado Balance de Situación arrojó un saldo de 7,2 puntos en el tercer trimestre del año, mejorando las expectativas iniciales que tenían los empresarios canarios par este periodo que situaban el saldo en los 4 puntos.

Con este nuevo saldo de situación en positivo son ya cinco, los trimestres en los que las empresas canarias ponen de manifiesto saldos positivos en su actividad. De hecho, si en el segundo trimestre del año un 23,7% de las empresas afirmó haber mejorado sus resultados empresariales, tres meses después este porcentaje crece tres puntos hasta situarse en el 26,3%. Por el contrario, el 19,1% señaló que su actividad había empeorado respecto al segundo trimestre del año y un 54,6% que la misma se había mantenido.

Tan solo un 19% del tejido productivo de las islas afirma haber tenido resultados desfavorables en el tercer trimestre del año.

Evolución Saldo de Situación - Canarias



COMPOSICIÓN DEL ICE POR SECTORES-CANARIAS

El ICE de transporte y hostelería avanza un 5,7% en el cuarto trimestre

Todos los sectores económicos salvo el de otros servicios mejoran su nivel de confianza empresarial en la encuesta de octubre. El que más avanza, de la mano de los buenos resultados turísticos alcanzados y esperados, es el de transportes y hostelería con un incremento del 5,7%.

La actividad más pesimista sigue siendo la construcción, aunque mejora de forma lenta su nivel de confianza con un incremento en la encuesta de octubre del 2,2%.

INDUSTRIA

La estabilidad económica predomina entre las empresas del sector

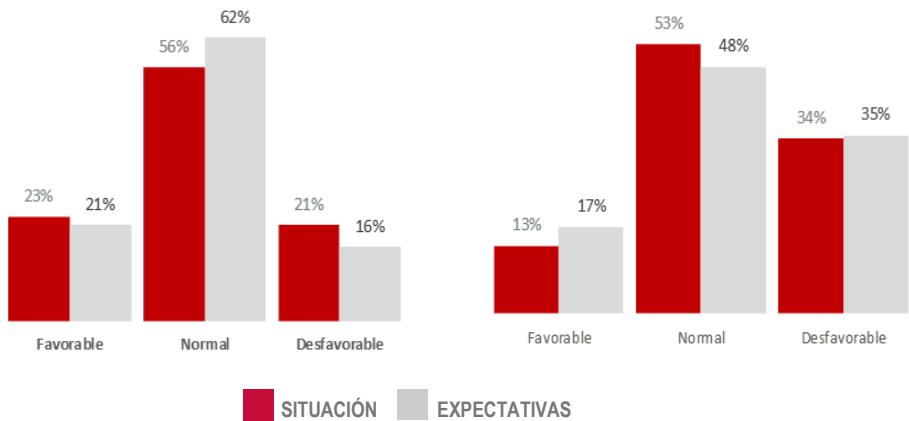
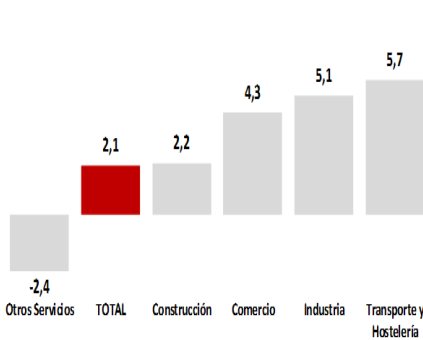
Un 23% de las empresas mejoró su actividad durante el tercer trimestre del año frente a un 21% que apuntó retrocesos. También las expectativas a corto plazo son positivas con un 21% de empresas con previsiones positivas, superior al de las más pesimistas que se sitúa en el 16%. El porcentaje mayoritario de empresas apunta estabilidad, acrecentándose esta respuesta que pasa del 56% atendiendo a los resultados a un 62% de cara a las expectativas.

CONSTRUCCIÓN

Aun un 35% de las empresas se muestra pesimista.

El sector de la construcción continúa mostrando dificultades para mejorar sus resultados empresariales. Un 34% de las empresas canarias afirmó haber empeorado su actividad en el tercer trimestre. A pesar de estos elevados porcentajes de pesimismo, poco a poco se está consiguiendo un crecimiento de las respuestas favorables que pasan del 13% en relación a los resultados a un 17% de cada a las expectativas.

Tasas de variación trimestral - Sectores



COMERCIO

Buenas expectativas para la campaña de Navidad

Un 26% de los comercios encuestados afirmó haber mejorado sus resultados, porcentaje superior al que afirmó que los habían reducido (19%). La estabilidad fue la tónica mayoritaria con 55% de respuestas. De cara a las expectativas, disminuye el porcentaje de respuestas desfavorables hasta el 15%.

TRANSPORTE Y HOSTELERÍA

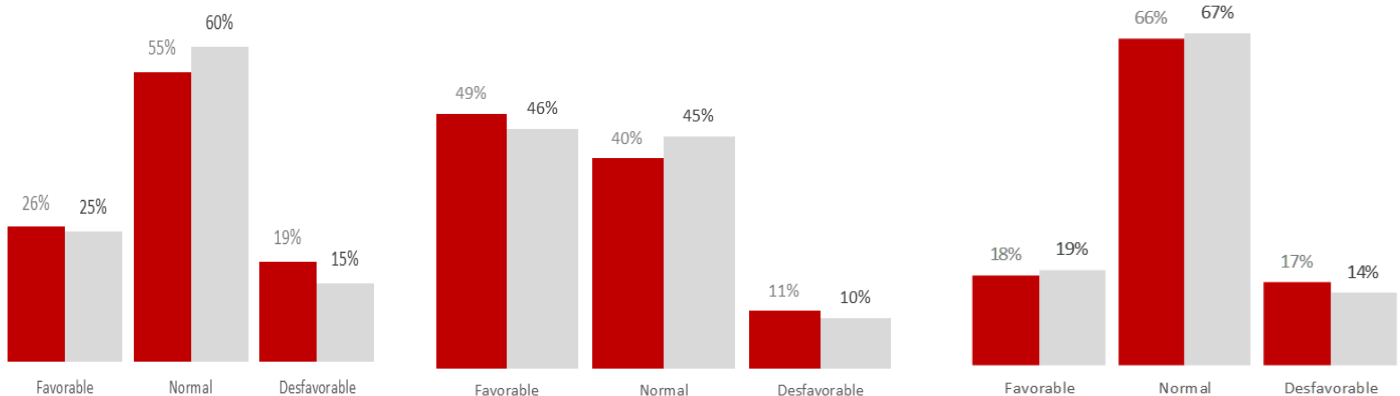
Lidera la recuperación de la confianza empresarial.

Un 49% de las empresas del sector mejoró sus resultados en el verano. Las previsiones apuntan un aumento de actividad para el 46%. Si a este porcentaje le añadimos el de las empresas que mantendrán su actividad, se puede afirmar que el 91% de las empresas de transporte y hostelería confía mantener o mejorar su actividad, frente a tan solo un 10% que podría reducirla.

OTROS SERVICIOS

A pesar del descenso en el nivel de confianza, mantiene expectativas positivas

A pesar de que es el único sector que experimenta un descenso en su nivel de confianza, no se trata del más pesimista. Un 19% de las empresas confía en mejorar sus resultados empresariales en los próximos meses, porcentaje que supera al de las respuestas menos favorables el cual alcanza a tan solo el 14% del tejido productivo.

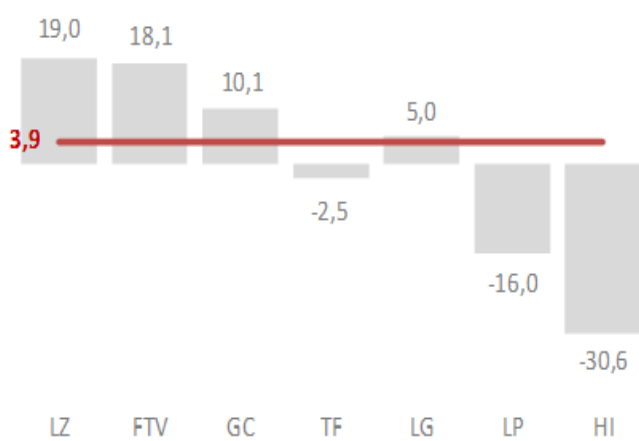


INDICADORES DE SITUACIÓN Y EXPECTATIVAS ISLAS

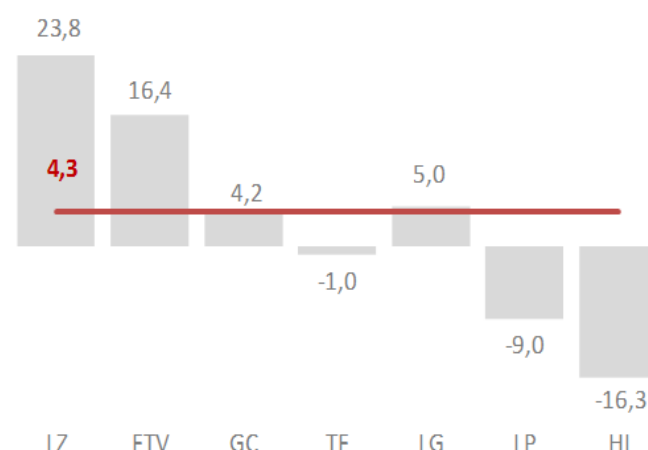
Los resultados de empresariales durante el segundo trimestre del año arrojaron un saldo positivo en la mayoría de las islas de archipiélago. Tan solo en Tenerife, La Palma y El Hierro, fueron más las empresas pesimistas que las optimistas. Los empresarios de Lanzarote y Fuerteventura son los que más optimistas se muestran con un balance de situación positivo, próximo a los 20 puntos en ambos casos.

De cara a las expectativas para el verano hay un mayor optimismo en todas las islas de la provincia oriental. En la provincia occidental, salvo en La Gomera que mantiene su saldo de expectativas positivo, todas las demás afloran saldos negativos, aunque de menor intensidad que los obtenidos en el segundo trimestre del año, apuntando con ello una previsión de mejora en el

Evolución Saldo de Situación III Trimestre 2016



Evolución Saldo de Expectativas IV Trimestre 2016



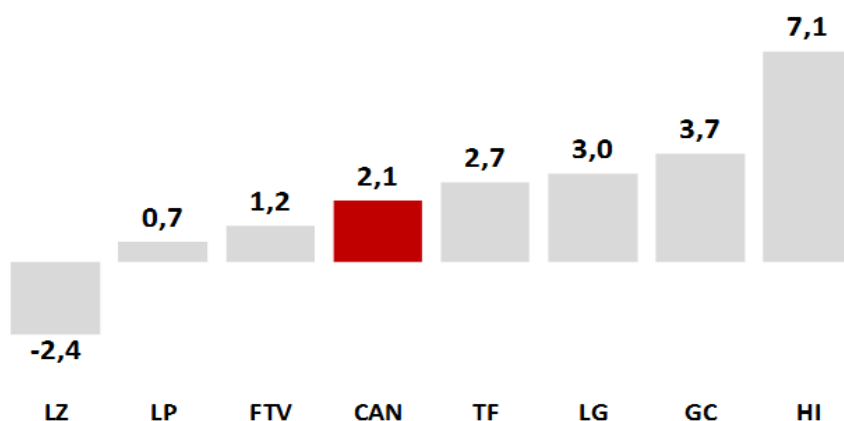
ICE CANARIAS – ISLAS

ICE IV trimestre 2016, por islas

A pesar de mostrarse como los empresarios más pesimistas, los herreños fueron los que mayor incremento en su nivel de confianza experimentaron en la encuesta de octubre con una variación positiva de su ICE del 7,1%. En el resto de islas también se experimentaron incrementos en el nivel de confianza empresarial, con la única excepción del descenso del 2,4% registrado en Lanzarote, si bien es verdad que es de las que mejores registros ha experimentado no solo en los últimos trimestres, sino en los últimos años.

Junto con los empresarios de la isla de El Hierro, los de Gran Canaria, La Gomera y Tenerife fueron los que experimentaron un crecimiento de la confianza superior a la media, mientras que Fuerteventura y La Palma se situaron por debajo del crecimiento medio regional.

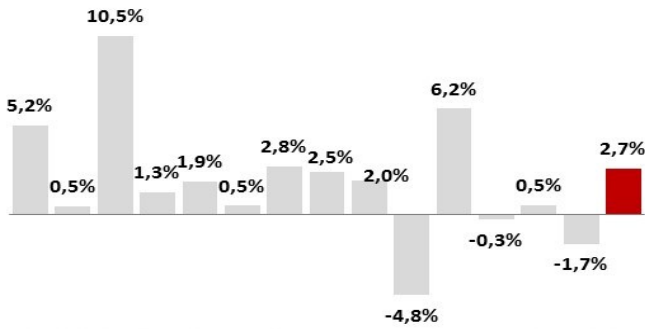
Tasas de variación trimestral-Islands



EVOLUCIÓN DEL ICE POR ISLAS

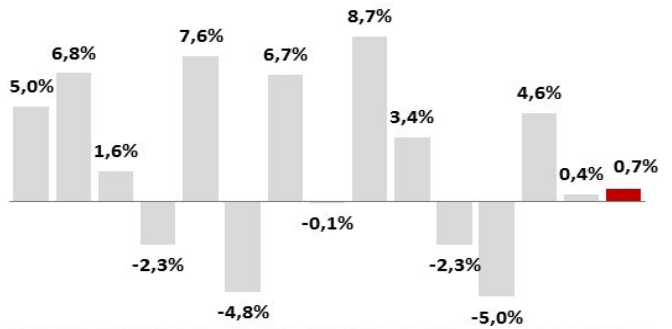
TODAS LAS ISLAS SALVO LANZAROTE MEJORAN SU NIVEL DE CONFIANZA EMPRESARIAL

Variación del ICE - Tenerife



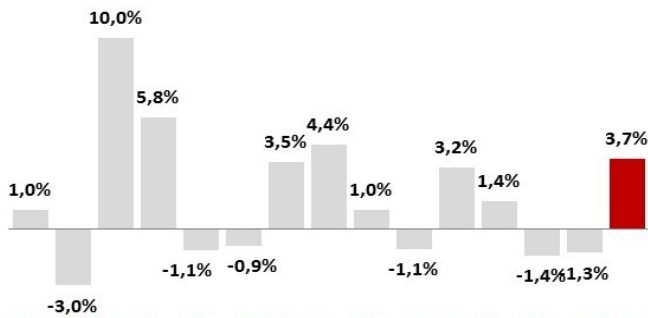
Abr 13 Jul 13 Oct 13 Ene 14 Abr 14 Jul 14 Oct 14 Ene 15 Abr 15 Jul 15 Oct 15 Ene 16 Abr 16 Jul 16 Oct 16

Variación del ICE - La Palma



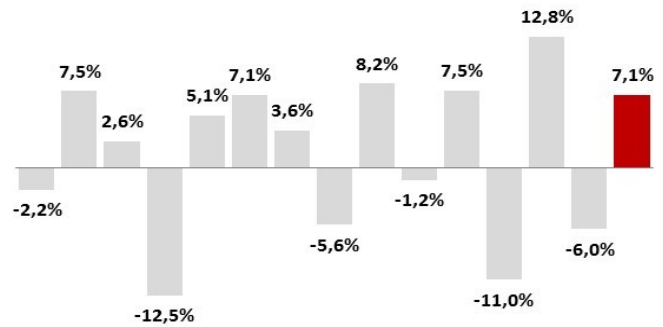
Abr 13 Jul 13 Oct 13 Ene 14 Abr 14 Jul 14 Oct 14 Ene 15 Abr 15 Jul 15 Oct 15 Ene 16 Abr 16 Jul 16 Oct 16

Variación del ICE - La Gomera



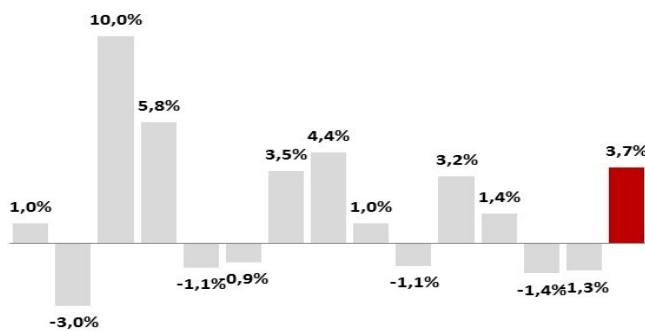
Abr 13 Jul 13 Oct 13 Ene 14 Abr 14 Jul 14 Oct 14 Ene 15 Abr 15 Jul 15 Oct 15 Ene 16 Abr 16 Jul 16 Oct 16

Variación del ICE - El Hierro



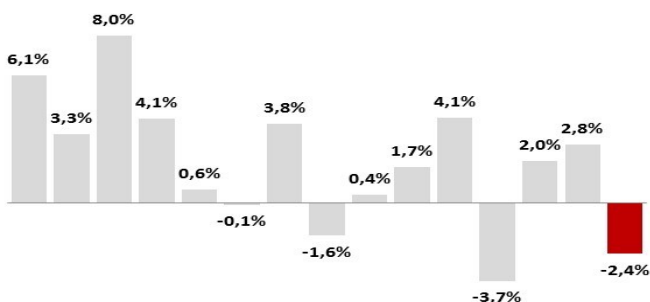
Abr 13 Jul 13 Oct 13 Ene 14 Abr 14 Jul 14 Oct 14 Ene 15 Abr 15 Jul 15 Oct 15 Ene 16 Abr 16 Jul 16 Oct 16

Variación del ICE - Gran Canaria



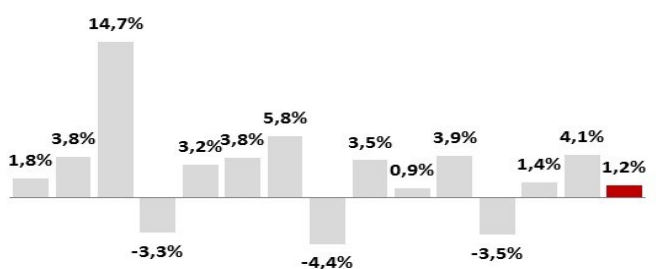
Abr 13 Jul 13 Oct 13 Ene 14 Abr 14 Jul 14 Oct 14 Ene 15 Abr 15 Jul 15 Oct 15 Ene 16 Abr 16 Jul 16 Oct 16

Variación del ICE - Lanzarote



Abr 13 Jul 13 Oct 13 Ene 14 Abr 14 Jul 14 Oct 14 Ene 15 Abr 15 Jul 15 Oct 15 Ene 16 Abr 16 Jul 16 Oct 16

Variación del ICE - Fuerteventura



Abr 13 Jul 13 Oct 13 Ene 14 Abr 14 Jul 14 Oct 14 Ene 15 Abr 15 Jul 15 Oct 15 Ene 16 Abr 16 Jul 16 Oct 16

FACTORES INDICATIVOS DEL CLIMA EMPRESARIAL

CLIMA EMPRESARIAL POR SECTORES

QUÉ ES EL ICE Y CÓMO SE ELABORA

Nos permite tomar la "temperatura" del estado de ánimo de los empresarios canarios

El Indicador de Confianza Empresarial (ICE) se basa en un sondeo de opinión a una muestra representativa de establecimientos canarios, en función de los resultados empresariales (Indicador de situación) del trimestre que acaba de finalizar, así como de sus perspectivas para el trimestre entrante (Indicador de expectativas).

El ICE armonizado se construye a partir del de situación y el de expectativas.

Metodología

Muestra: 1.063 establecimientos canarios pertenecientes a cinco sectores económicos, de diferente dimensión.

Saldos: diferencia entre el porcentaje de respuestas favorables y desfavorables.

Periodicidad: trimestral

Un 69 de los empresarios canarios confirmó haber mantenido el empleo durante el tercer trimestre del año. Además, son más los empresarios que afirman haber aumentado sus plantillas (19%), frente a los que las han disminuido (12%).

Un buen comportamiento que tenderá a consolidarse a lo largo del cuarto trimestre tal y como prevé el 77% de los empresarios.

Los precios continúan arrojando un saldo negativo (diferencia entre las respuestas de previsión de aumento y las de descenso de los mismos), aunque se moderan al pasar de un -5,4 en el tercer trimestre a un -1,8 en el cuarto. La estabilidad de precios también aumenta con un 80,4% de previsiones de mantenimiento.

Industria

El 84,3% de las empresas industriales de las islas conservará su plantilla durante los próximos meses y un 3,6% cree que las aumentará. Un 86% mantendrá estable sus precios.

Construcción

Empeoran las perspectivas de contratación de la construcción. Un 24,4% de las empresas estima que tendrá que reducir su número de trabajadores, frente a un 9,6% que estima aumentarlos. El 66% restante confía en poder mantener sus plantillas.

Transportes y hostelería

Continúa siendo el sector económico con mejores previsiones de contratación para los próximos meses. Un 15,3% de las empresas prevé aumentos de plantilla y un 72,3% cree que las mantendrá.

Comercio

La campaña de navidad y la progresiva recuperación de la demanda inciden en las previsiones de contratación del sector que espera mantener o aumentar su plantillas respecto a tercer trimestre del año en un 88,1%. El 11,9% restante considera que podría reducirlas.

Otros servicios

La estabilidad no solo marca la actividad de las empresas agrupadas en este sector, el empleo también se ve arrastrado con un 79,1% de establecimientos afirmando que confía mantener sus puestos de trabajo. El 8,3% cree que podría aumentarlos, mientras que el 12,6% restante apunta posibles descensos.

El 77,1% de las empresas canarias mantendrán sus plantillas y un 9% espera aumentarlas en el último trimestre del año.



	Aumentado		Sigue Igual		Disminuido		Saldo	
	Situación	Expectativas	Situación	Expectativas	Situación	Expectativas	Situación	Expectativas
Empleo (personal contratado)	18,7	9,0	69,2	77,1	12,1	13,9	6,6	-4,9
Nivel de precios	7,3	8,9	80,0	80,4	12,7	10,7	-5,4	-1,8
Exportaciones	13,0	18,6	75,9	70,8	11,1	10,6	1,9	8,0