

Indicador de Confianza Empresarial

Enero 2011

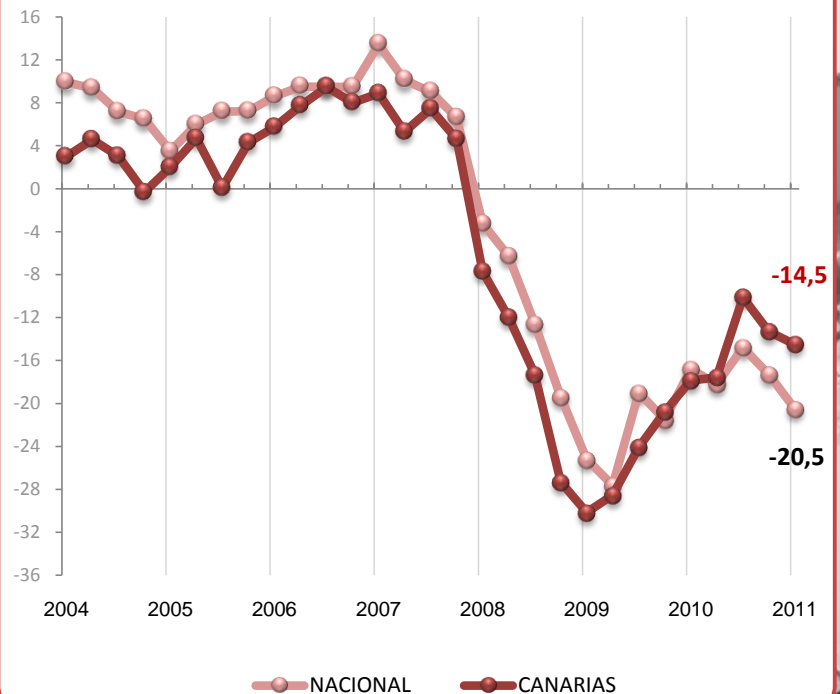
Evolución del Indicador de Confianza Empresarial

La confianza empresarial canaria retrocede por segundo trimestre consecutivo. El ICE de enero, corregido de estacionalidad, se reduce en 1,2 puntos respecto al dato de octubre, **situándose en -14,5 puntos.**

A pesar de esta nueva caída, la confianza empresarial canaria recupera más de 3 puntos respecto al nivel alcanzado hace justo un año, en enero de 2010.

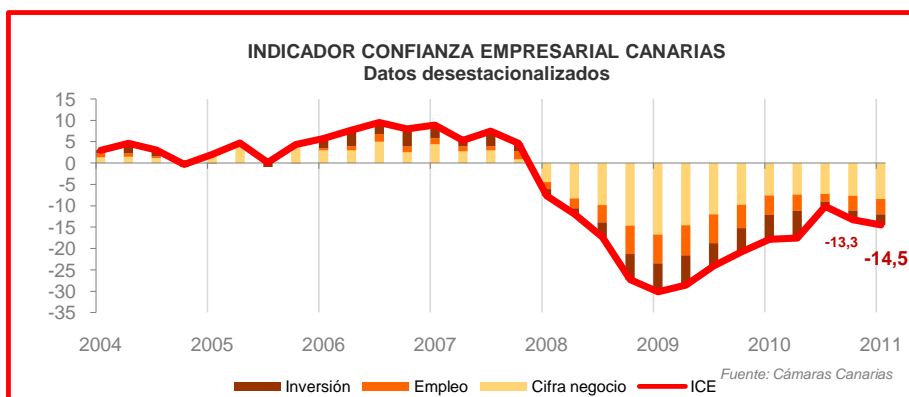
El comportamiento de la confianza manifestado por la media de los empresarios españoles mantuvo la misma tendencia que en las islas, aunque registró una caída de mayor intensidad pasando de -17,3 puntos en octubre a -20,5 en enero.

INDICADOR CONFIANZA EMPRESARIAL
Datos desestacionalizados



Composición del ICE

Las tres variables que componen el ICE se han comportado de forma muy parecida ya que todas ellas registran ligeras caídas de apenas décimas. La leve recaída que ha experimentado la confianza de las empresas de las islas se ha sustentado básicamente en la aportación más negativa en la variable de cifra de negocios, que pierde 0,8 décimas de punto respecto al trimestre anterior. También baja ligeramente la variable de inversión, tres décimas, mientras que el empleo apenas pierde una décima.



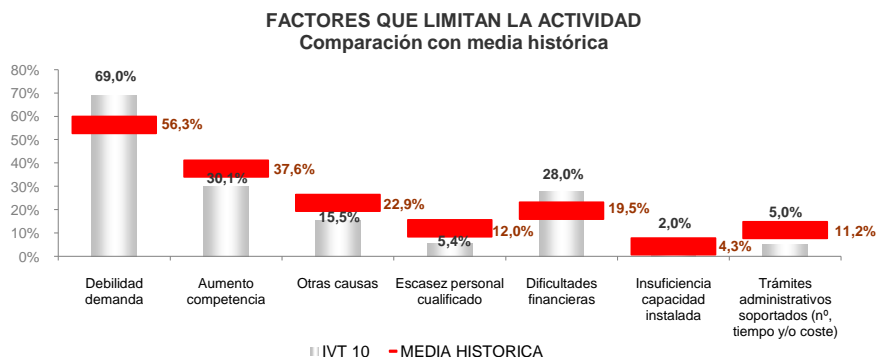
La causa del deterioro del ICE hay que buscarla en la mala evolución del índice de **SITUACIÓN** del cuarto trimestre que registró un descenso de casi tres puntos, de marcar -18 puntos en la encuesta de octubre, ha pasado a situarse en los -20,8 puntos. Por otro lado, el índice de **EXPECTATIVAS** empresariales remonta de forma ímida tras el tropiezo registrado en octubre, al pasar de los -8,7 puntos de la oleada de octubre a los -8,2 puntos de enero. Una estabilización de las expectativas que, por el momento, podría frenar la pérdida de confianza de los empresarios canarios durante los próximos trimestres.



Factores que limitan la actividad

La **debilidad de la demanda** continúa siendo el principal problema al que se enfrentan las empresas del archipiélago para desarrollar su actividad. Una limitación que en el cuarto trimestre del año aumentó seis puntos respecto al tercer trimestre al pasar de un 63% a un 69% de respuestas.

Asimismo, es de destacar en la encuesta de enero el hecho de que por primera vez desde el segundo trimestre de 2008, las **dificultades de financiación**, con un descenso de 10 puntos en el porcentaje de respuestas (pasan de un 38% a un 28%), pierden la segunda posición como factor limitativo de las empresas canarias en favor del **aumento de la competencia**.



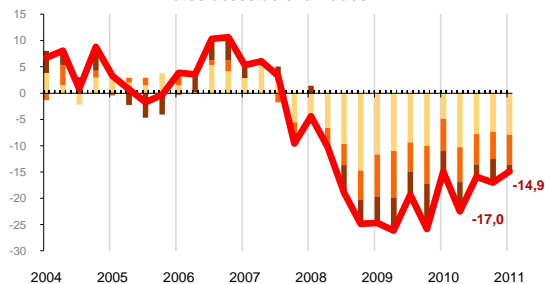
Composición del ICE por sectores

Todos los sectores de actividad continúan registrando indicadores de confianza negativos. Se observan caídas generalizadas en todos los sectores a excepción de la industria que mejora la confianza con respecto al trimestre anterior.

El mayor descenso se registra en la hostelería a pesar de que es el que mantiene el mejor nivel de confianza. También aumenta la desconfianza en construcción, mientras que en el comercio y en el subsector de otros servicios tan sólo caen ligeramente.

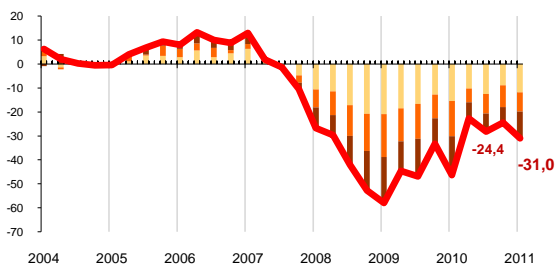
Con respecto al comportamiento interanual, casi todos los sectores registran mejoras de confianza, a excepción de hostelería que cae ligeramente 7 décimas y la industria que permanece plana. El avance más significativo se produce en la construcción con una evolución positiva de dos dígitos a pesar de mantener la confianza más baja. También registran recuperación el subsector de otros servicios con 4 puntos y el comercio, aunque con un avance de apenas 5 décimas.

INDICADOR CONFIANZA EMPRESARIAL INDUSTRIA
Datos desestacionalizados



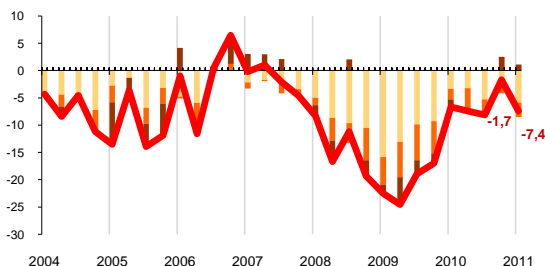
El **ICE de industria** se recupera significativamente elevándose más de 2 puntos desde el trimestre anterior, apoyado por la variable de la inversión, mientras que cae ligeramente la cifra de negocio y el empleo. Se mantiene el comportamiento fluctuante de este sector que se sitúa como el segundo con la confianza más deteriorada, con un ICE de **-14,9 puntos**.

INDICADOR CONFIANZA EMPRESARIAL CONSTRUCCIÓN
Datos desestacionalizados



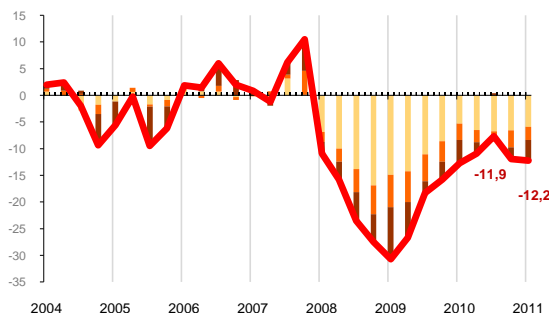
El **ICE de la construcción** vuelve a registrar una recaída de más de seis puntos hasta situarse en los **-31 puntos**. Un deterioro que lo mantiene como el sector con el nivel de confianza más bajo, situándose a más del doble de los demás sectores. El retroceso de la confianza viene determinado principalmente por las variables de inversión y cifra de negocio, mientras que el empleo mejora ligeramente.

INDICADOR CONFIANZA EMPRESARIAL HOSTELERÍA
Datos desestacionalizados



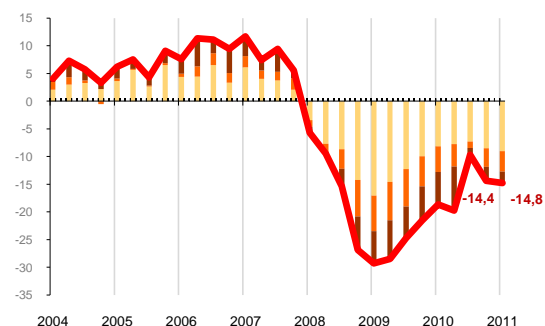
La confianza entre los empresarios de **hostelería y turismo** presenta el peor comportamiento intertrimestral, al caer más de nueve puntos hasta situarse en **-7,4 puntos**, inducida por un empeoramiento significativo en la cifra de negocios. El empleo avanza tímidamente y la inversión se mantiene en zona positiva por tercer trimestre consecutivo. A pesar de este resultado la hostelería se sigue posicionando como el sector con mejor índice de confianza.

INDICADOR CONFIANZA EMPRESARIAL COMERCIO
Datos desestacionalizados



El ICE del **comercio** experimenta una ligera caída de la confianza por segundo trimestre consecutivo de apenas tres décimas hasta situarse con un ICE de **-12,2 puntos**. Este retroceso se justifica por la caída en la variable de la inversión, mientras que la cifra de negocio y el empleo mejoran sensiblemente. Se sitúa como el segundo sector con un nivel de confianza menos negativo.

INDICADOR CONFIANZA EMPRESARIAL OTROS SERVICIOS
Datos desestacionalizados



El denominado **"resto de servicios"** (transportes, consultorías, ocio...) acumula dos trimestres seguidos de los que cae su nivel de confianza. Un retroceso débil, de apenas 4 décimas hasta situarse con un ICE de **-14,8 puntos**. Este comportamiento se debe a caídas en las variables de cifra de negocio y empleo, mientras que la inversión se recupera ligeramente.

■ Cifra negocio ■ Empleo ■ Inversión ■ ICE

Fuente: Cámaras Canarias

INDICADOR DE CONFIANZA EMPRESARIAL

P.1- En el cuarto trimestre de 2010, en comparación con el trimestre anterior, ¿diría Vd. que en su negocio han aumentado, siguen igual o han disminuido...?

	Aumentado	Sigue igual	Disminuido	No realiza
1.1 Cifra de negocio	17,6%	36,4%	46,1%	
1.2 Nº trabajadores con contrato	5,0%	76,7%	18,4%	
1.3 Precios de venta	6,4%	76,4%	17,2%	
1.4 Inversión	11,6%	73,9%	14,5%	
1.5 Exportaciones	14,2%	73,2%	12,7%	94%

P.2- Durante el primer trimestre de 2011, en comparación con el cuarto trimestre de 2010, ¿prevé Vd. que en su negocio aumenten, sigan igual o disminuyan...?

	Aumentará	Seguirá igual	Disminuirá	No realiza
2.1 Cifra de negocio	12,4%	58,3%	29,2%	
2.2 Nº trabajadores con contrato	2,5%	88,8%	8,7%	
2.3 Precios de venta	6,5%	84,7%	8,9%	
2.4 Inversión	6,0%	85,5%	8,4%	
2.5 Exportaciones	19,7%	66,4%	13,9%	93%

P.3- ¿Qué factores cree Vd. que limitan el nivel de actividad de su empresa o la marcha de su negocio?

3.1 Debilidad de la demanda	69,0%
3.2 Escasez de mano de obra especializada / personal cualificado	5,4%
3.3 Insuficiencia de capacidad instalada	2,0%
3.4 Dificultades de financiación o tesorería	28,0%
3.5 Aumento de la competencia	30,1%
3.6 Trámites administrativos soportados (nº, tiempo y/o coste)	5,0%
3.7 Otras causas (especificar)	15,5%

Ficha técnica: Analizados **967** establecimientos con al menos un trabajador, distribuidos por toda la Comunidad Canaria.

El margen de error máximo para un nivel de confianza del 95% es de +/- 3,13%

Metodología:

- Saldos: diferencia entre el porcentaje de respuestas "aumenta" y "disminuye".
- Los saldos se corrigen de estacionalidad
- SITUACIÓN y EXPECTATIVAS: media de los saldos de cifra de negocio, nº de trabajadores con contrato e inversión.
- ICE: media de SITUACIÓN y las EXPECTATIVAS.

CÁMARAS CANARIAS SERVICIOS DE ESTUDIOS ECONÓMICOS

www.camaratenerife.com
922 100 405

www.camaragrancanaria.com
928 390 390