

Indicador de Confianza Empresarial

Enero 2012

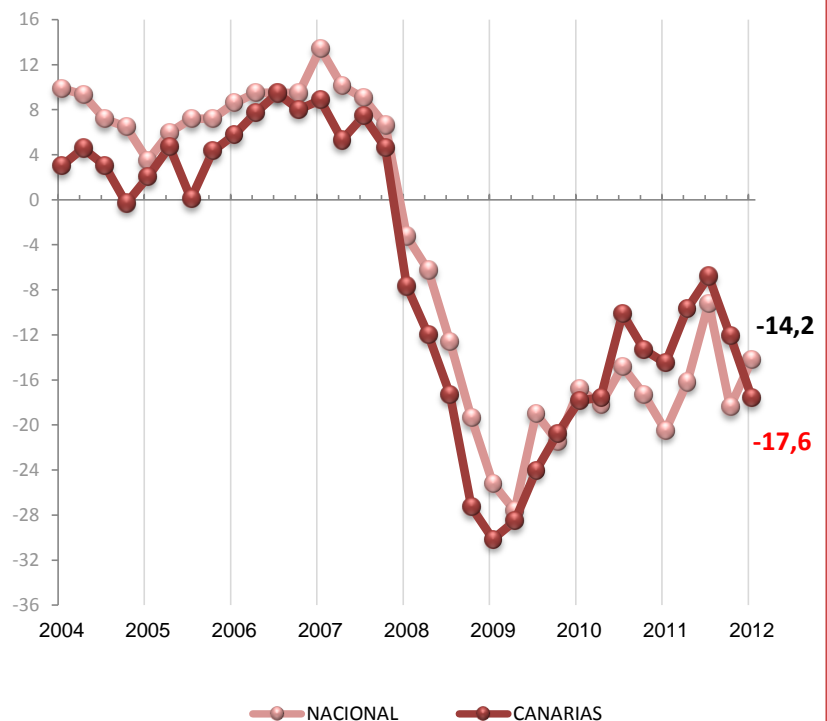
Evolución del Indicador de Confianza Empresarial

Contrariamente al comportamiento nacional, en enero de 2012 el ICE canario experimentó un descenso respecto al dato registrado en octubre de 2011. El ICE se situó en los -17,6 puntos, 5,5 puntos inferior al registrado en la encuesta anterior y, por primera vez desde hace dos años, por debajo del ICE nacional (-14,2). Los impactos que la debilidad de la demanda interna y las dificultades de financiación han dejado sobre el conjunto de los sectores económicos de las islas, han hecho retroceder significativamente el ICE canario, igual que lo hiciera el ICE nacional un trimestre antes.

Por su parte el buen comportamiento de la demanda externa vía turismo ha permitido mejorar la confianza entre las empresas de hostelería (alojamiento y restauración).

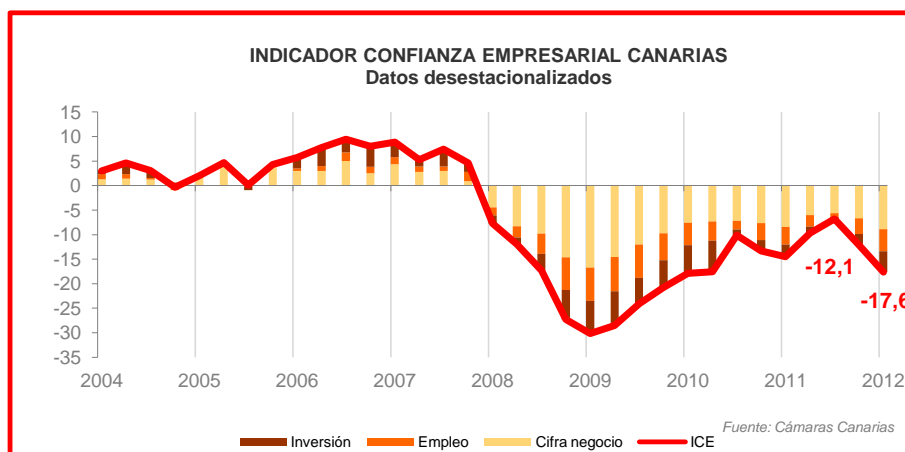
El cambio de tendencia que ha experimentado el ICE durante los dos últimos trimestres lo retrotrae a niveles de comienzos de 2010.

INDICADOR CONFIANZA EMPRESARIAL
Datos desestacionalizados



Composición del ICE

Al igual que sucediera en el trimestre anterior, todas las variables que componen el ICE han empeorado. Las variables que más caen son la cifra de negocios (-2,2) y la inversión (-2), mientras que el empleo lo hace en menor medida, con una pérdida trimestral en su saldo de 1,3.



El deterioro de la actividad económica iniciado a partir de julio de 2011 se ha acentuado durante los últimos meses del año, tal y como evidencia la pérdida de cerca de diez puntos del **Índice de SITUACIÓN** que se situó en los -23,9 puntos, valor que no se veía desde abril del año 2010. Una caída que confirma las expectativas que ya hace tres meses tenían los empresarios canarios sobre el devenir de sus negocios y que ahora, de cara a los resultados previstos para el primer trimestre, pierden fuerza en su negatividad, con una descenso trimestral de 1,2 hasta situar el **Índice de EXPECTATIVAS** en los -11,3 puntos.



Factores que limitan la actividad

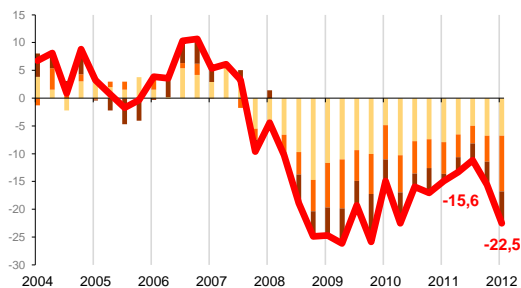
La debilidad de la demanda sigue posicionada como principal factor limitador de la actividad de las empresas canarias. Las dificultades de financiación es el factor que más empeora, siendo el 43% de las empresas encuestas las que ponen de manifiesto esta limitación para desarrollar su actividad. También empeora la capacidad de encontrar personal cualificado, sobre todo entre las empresas relacionadas con el turismo, que son las que en estos momentos están demandando mano de obra. Las únicas limitaciones que se sitúan por encima de su porcentaje histórico medio de respuestas son la debilidad de la demanda y las dificultades de financiación.



Composición del ICE por sectores

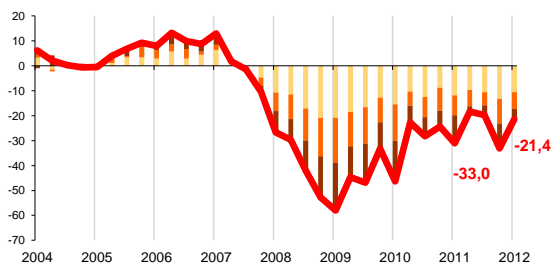
Se mantiene la negatividad por encima de los dos dígitos en todos los sectores salvo en el de hostelería. Excepto en las actividades relacionadas con la hostelería, en el resto de negocios de servicios se aprecia un mayor deterioro de su actividad. El comercio empata la tercera caída consecutiva en su nivel de confianza, mientras las empresas englobadas en el grupo denominado otros servicios registran el segundo. La industria también retrocede de manera importante situándose en niveles mínimos de confianza, mientras que la construcción recupera el terreno perdido en el trimestre anterior, lo que le permite perder su posición como el sector con mayor pesimismo al situarse en este trimestre por delante del sector industrial.

INDICADOR CONFIANZA EMPRESARIAL INDUSTRIA
Datos desestacionalizados



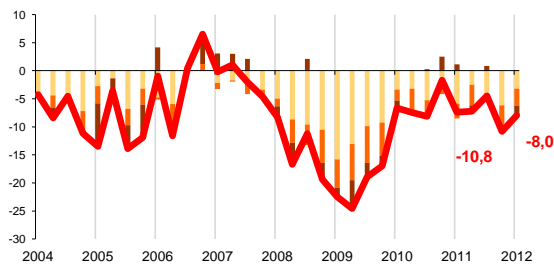
La **industria** canaria alcanza el peor nivel de confianza del conjunto de sectores económicos. Con un ICE de -22,5 puntos se sitúa en niveles no vistos desde abril de 2010. Los resultados registran una caída trimestral de 13 puntos y las expectativas no llegan a retroceder ni un punto (-0,8). La variable que más empeora es el empleo, seguida a distancia por la inversión.

INDICADOR CONFIANZA EMPRESARIAL CONSTRUCCIÓN
Datos desestacionalizados



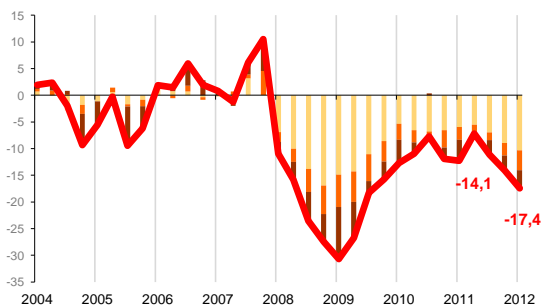
La **construcción** recupera en un solo trimestre más de once puntos en su nivel de confianza, tanto por una mejora en sus resultados empresariales de los últimos meses del año 2011 (17,8 puntos menos negativo), como en su nivel de expectativas (5,4 puntos menos negativas que en el trimestre anterior). El ICE alcanza los -21,4 puntos con mejoras en los saldos de todas las variables que lo componen (cifra de negocios, empleo e inversión).

INDICADOR CONFIANZA EMPRESARIAL HOSTELERIA
Datos desestacionalizados



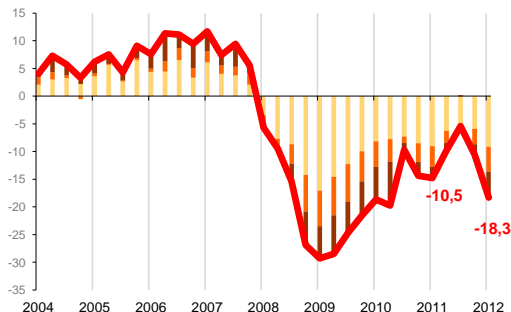
El tirón de las expectativas de actividad para el primer trimestre del año, compensan la leve caída de los resultados empresariales del último trimestre de 2011, aflorando un ICE promedio 2,8 puntos superior al de octubre. Esta favorable evolución posiciona al sector de **hostelería** con el nivel de confianza menos negativo del conjunto de sectores con un ICE por debajo de los dos dígitos (-8 puntos). Tanto la cifra de negocio como el empleo mejoran, mientras que la inversión retrocede 1,5 puntos.

INDICADOR CONFIANZA EMPRESARIAL COMERCIO
Datos desestacionalizados



Como era previsible, el empeoramiento de la demanda interna durante los últimos meses de 2011 se trasladó a los resultados de las empresas **comerciales**, con una caída trimestral superior a los cinco puntos (-5,4). El descenso menos acusado de las expectativas (-0,9) permiten que el ICE comercial retroceda 3,4 puntos hasta situarse en -17,4, nivel que no alcanzaba desde julio de 2009.

INDICADOR CONFIANZA EMPRESARIAL OTROS SERVICIOS
Datos desestacionalizados



La pérdida de más de doce puntos en los resultados empresariales de las empresas agrupadas en **resto de servicios** (consultoría, transportes, servicios personales, etc.), sumado al descenso de las expectativas, hacen caer el ICE cerca de 8 puntos, hasta niveles del primer semestre de 2010 con -18,3 puntos. Tanto la cifra de negocios, como el empleo y la inversión se deterioran respecto a la encuesta de octubre.

■ Cifra negocio ■ Empleo ■ Inversión ■ ICE

Fuente: Cámaras Canarias

INDICADOR DE CONFIANZA EMPRESARIAL

P.1- En el cuarto trimestre de 2011, en comparación con el trimestre anterior, ¿diría Vd. que en su negocio han aumentado, siguen igual o han disminuido...?

	Aumentado	Sigue igual	Disminuido	No realiza
1.1 Cifra de negocio	14,8%	35,6%	49,6%	
1.2 Nº trabajadores con contrato	7,0%	72,9%	20,1%	
1.3 Precios de venta	5,6%	69,3%	25,2%	
1.4 Inversión	8,6%	75,6%	15,9%	
1.5 Exportaciones	18,9%	73,6%	7,5%	92%

P.2- Durante el primer trimestre de 2012, en comparación con el tercero, ¿prevé Vd. que en su negocio aumenten, sigan igual o disminuyan...?

	Aumentará	Seguirá igual	Disminuirá	No realiza
2.1 Cifra de negocio	16,8%	52,0%	31,2%	
2.2 Nº trabajadores con contrato	2,8%	82,7%	14,5%	
2.3 Precios de venta	6,9%	79,3%	13,8%	
2.4 Inversión	3,9%	83,1%	13,0%	
2.5 Exportaciones	15,5%	80,0%	4,5%	93%

P.3- ¿Qué factores cree Vd. que limitan el nivel de actividad de su empresa o la marcha de su negocio?

3.1 Debilidad de la demanda	65,4%
3.2 Escasez de mano de obra especializada / personal cualificado	8,1%
3.3 Insuficiencia de capacidad instalada	3,9%
3.4 Dificultades de financiación o tesorería	43,4%
3.5 Aumento de la competencia	32,9%
3.6 Trámites administrativos soportados (nº, tiempo y/o coste)	8,7%
3.7 Otras causas (especificar)	15,9%

Ficha técnica: Analizados **918** establecimientos con al menos un trabajador, distribuidos por toda la Comunidad Canaria.

El margen de error máximo para un nivel de confianza del 95% es de +/- 3,22%

Metodología:

- Saldos: diferencia entre el porcentaje de respuestas "aumenta" y "disminuye".
- Los saldos se corrigen de estacionalidad
- SITUACIÓN y EXPECTATIVAS: media de los saldos de cifra de negocio, nº de trabajadores con contrato e inversión.
- ICE: media de SITUACIÓN y las EXPECTATIVAS.

CÁMARAS CANARIAS SERVICIOS DE ESTUDIOS ECONÓMICOS

www.camaratenerife.com
922 100 405

www.camaragrancanaria.com
928 390 390