

Indicador de Confianza Empresarial

Julio 2011

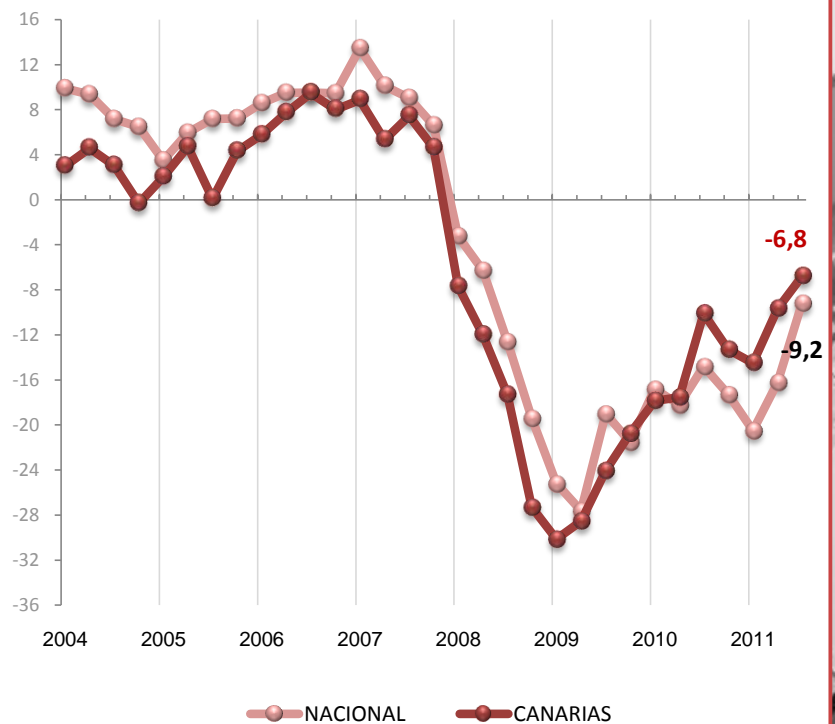
Evolución del Indicador de Confianza Empresarial

El **Indicador de Confianza Empresarial Canario (ICE)** continuó mejorando en el segundo trimestre del año hasta alcanzar los **-6,8 puntos**, 2,9 puntos menos negativo que el registrado en el mes de abril (-9,7). En términos interanuales el ICE de julio 2011 también superó, en 3,3 puntos, el nivel conseguido un año antes.

Un avance que permite al Archipiélago mantener el nivel de confianza empresarial 2,4 puntos por encima del registrado por la media del de empresarios españoles cuyo ICE mejoró 7 puntos hasta los -9,2 puntos.

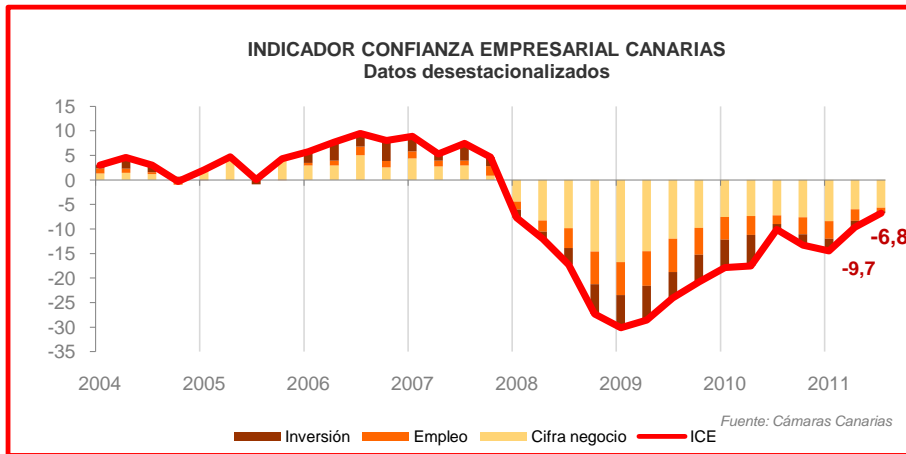
Sin dejar de ser un dato que se mantiene en terreno negativo, se trata del mejor registro de confianza desde octubre del año 2007 (4,6 puntos), último dato positivo del Indicador.

INDICADOR CONFIANZA EMPRESARIAL
Datos desestacionalizados



Composición del ICE

Todas las variables que componen el ICE han registrado mejoras, aunque sin dejar el terreno negativo. La variable que más ha contribuido a esta evolución favorable de la confianza ha sido el empleo con una recuperación trimestral en su saldo de 1,6 puntos. La inversión (0,9) y la cifra de negocio (0,3) también avanzaron, aunque de manera más moderada.

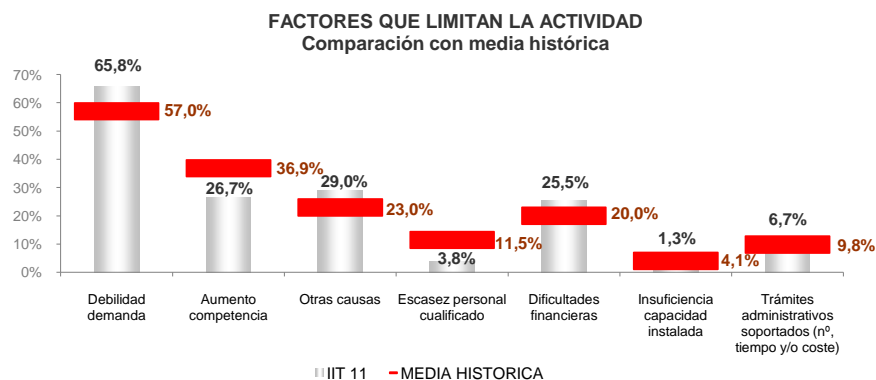


El mejor comportamiento del Indicador se sustenta en una evolución más favorable de las expectativas de los empresarios canarios para la temporada estival y en unos resultados obtenidos en el segundo trimestre del año también menos negativos, pero con un recorte más moderado. El índice de **EXPECTATIVAS** para el tercer trimestre de 2011 se elevó 5,5 puntos, situándose próximo a conseguir valores positivos con un índice de -0,7 puntos. Por su parte, el índice de **SITUACIÓN** tan solo recuperó 0,3 puntos, hasta alcanzar los -12,9.



Factores que limitan la actividad

La debilidad de la demanda continúa siendo el principal estrangulamiento para una mayor actividad de las empresas canarias afectando en el segundo trimestre del año a cerca de un 66% del empresariado canario. Durante el último trimestre del conjunto de factores que limitan la actividad de las empresas canarias pierden peso respecto a los primeros meses del año la debilidad de la demanda (-3,5%), las dificultades de financiación (-3%) y los trámites administrativos (-0,7%). Por el contrario aumentan moderadamente su importancia la escasez de personal cualificado (1,1%), la insuficiencia de capacidad instalada (0,5%) y el aumento de la competencia (1,5%).

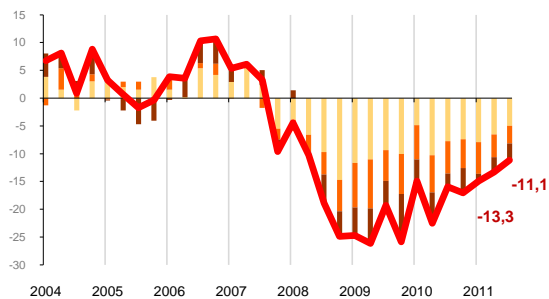


Composición del ICE por sectores

Industria, hostelería y resto de servicios fueron las actividades económicas que se comportaron al alza frente a los moderados descensos trimestrales que se registraron en construcción y comercio.

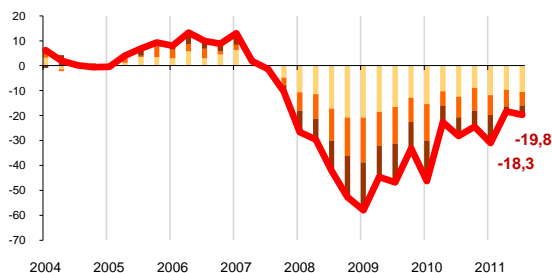
Sin dejar el terreno negativo, la hostelería y el subsector denominado resto de servicios abandonan las caídas de más de dos dígitos en su nivel de confianza; la industria y el comercio están próximos a conseguirlo; mientras que la construcción se sigue posicionando como el sector con mayores problemas para recuperarse con un ICE próximo a los -20 puntos.

INDICADOR CONFIANZA EMPRESARIAL INDUSTRIA
Datos desestacionalizados



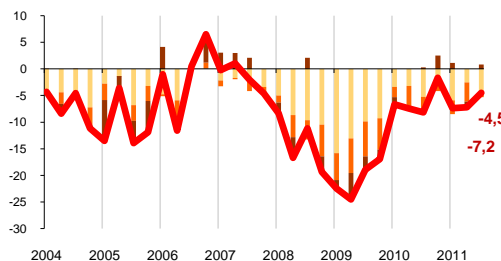
El ICE de industria avanzó 2,2 puntos y en julio se situó en los **-11,1**. La tercera mejoría consecutiva en el nivel de confianza del sector y el mejor dato desde la encuesta de abril del año 2008. Los responsables de este comportamiento fueron la cifra de negocios y el empleo. La inversión empeoró respecto a la encuesta de abril.

INDICADOR CONFIANZA EMPRESARIAL CONSTRUCCIÓN
Datos desestacionalizados



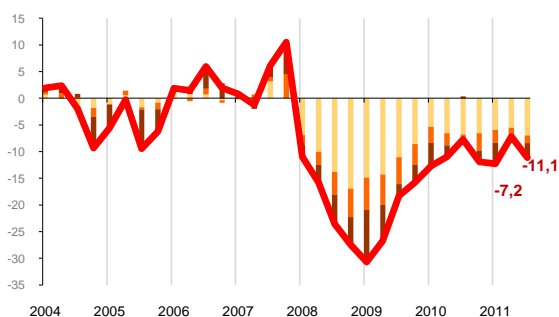
La confianza registrada por las empresas de la **construcción** vuelve a caer por el deterioro de la inversión y, en menor medida, de la cifra de negocio, ya que el empleo mejora su saldo en el trimestre. Los resultados empresariales correspondientes al segundo trimestre fueron mejores a los obtenidos durante los primeros meses del año. Sin embargo, el ICE del sector retrocede 1,5 puntos hasta los -19,8 puntos por un debilitamiento significativo de las expectativas a corto plazo (-10,7 puntos).

INDICADOR CONFIANZA EMPRESARIAL HOSTELERÍA
Datos desestacionalizados



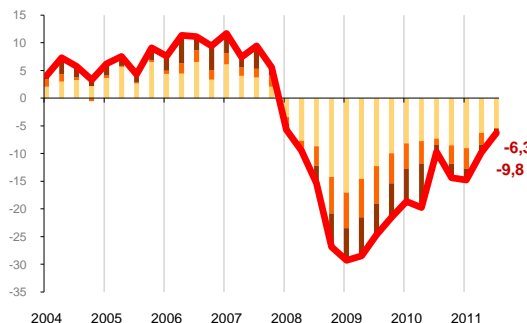
El ICE de **hostelería y turismo mejoró en 2,8 puntos** lo que permitió situar al sector como el de **mejor nivel confianza con -4,5 puntos**. Se trata de la segunda recuperación en el nivel de confianza de los empresarios del sector tras la caída que se produjo en la encuesta de enero por la ley antitabaco. Frente a la caída en la cifra de negocio, el empleo mejoró, seguido de la inversión que registra el único saldo positivo (0,8) del conjunto de variables y sectores.

INDICADOR CONFIANZA EMPRESARIAL COMERCIO
Datos desestacionalizados



El ICE comercial retrocede casi 4 puntos hasta los **-11,1 puntos** por unos resultados peores de lo inicialmente esperado y unas expectativas que se estancan. Atendiendo a las variables que componen el ICE la inversión es la que más terreno pierde, seguida de la cifra de negocio. El empleo permanece prácticamente con el mismo saldo que en el trimestre anterior.

INDICADOR CONFIANZA EMPRESARIAL OTROS SERVICIOS
Datos desestacionalizados



El ICE del **resto de las empresas de servicios recuperó 3,5 puntos** y se situó en **-6,3**. Todas las variables que componen el indicador mejoraron en el trimestre, destacando el empleo. Desglosando el Indicador por periodos son las mejores perspectivas para el verano las avanzan con fuerza (5,9) frente a un incremento en los resultados más moderado (1,2).

■ Cifra negocio ■ Empleo ■ Inversión ■ ICE

Fuente: Cámaras Canarias

INDICADOR DE CONFIANZA EMPRESARIAL

P.1- En el segundo trimestre de 2011, en comparación con el trimestre anterior, ¿diría Vd. que en su negocio han aumentado, siguen igual o han disminuido...?

	Aumentado	Sigue igual	Disminuido	No realiza
1.1 Cifra de negocio	12,6%	41,9%	45,5%	
1.2 Nº trabajadores con contrato	5,1%	83,5%	11,4%	
1.3 Precios de venta	4,1%	75,8%	20,1%	
1.4 Inversión	9,3%	76,3%	14,4%	
1.5 Exportaciones	6,4%	71,2%	22,4%	93%

P.2- Durante el tercer trimestre de 2011, en comparación con el psegundo, ¿prevé Vd. que en su negocio aumenten, sigan igual o disminuyan...?

	Aumentará	Seguirá igual	Disminuirá	No realiza
2.1 Cifra de negocio	20,8%	51,7%	27,5%	
2.2 Nº trabajadores con contrato	5,7%	88,2%	6,1%	
2.3 Precios de venta	5,1%	86,1%	8,9%	
2.4 Inversión	7,3%	84,3%	8,4%	
2.5 Exportaciones	16,8%	69,6%	13,6%	93%

P.3- ¿Qué factores cree Vd. que limitan el nivel de actividad de su empresa o la marcha de su negocio?

3.1 Debilidad de la demanda	65,8%
3.2 Escasez de mano de obra especializada / personal cualificado	3,8%
3.3 Insuficiencia de capacidad instalada	1,3%
3.4 Dificultades de financiación o tesorería	25,5%
3.5 Aumento de la competencia	26,7%
3.6 Trámites administrativos soportados (nº, tiempo y/o coste)	6,7%
3.7 Otras causas (especificar)	29,0%

Ficha técnica: Analizados **955** establecimientos con al menos un trabajador, distribuidos por toda la Comunidad Canaria.
El margen de error máximo para un nivel de confianza del 95% es de +/- 3,15%

Metodología:

- Saldos: diferencia entre el porcentaje de respuestas "aumenta" y "disminuye".
- Los saldos se corrigen de estacionalidad
- SITUACIÓN y EXPECTATIVAS: media de los saldos de cifra de negocio, nº de trabajadores con contrato e inversión.
- ICE: media de SITUACIÓN y las EXPECTATIVAS.

CÁMARAS CANARIAS SERVICIOS DE ESTUDIOS ECONÓMICOS

www.camaratenerife.com
922 100 405

www.camaragrancanaria.com
928 390 390