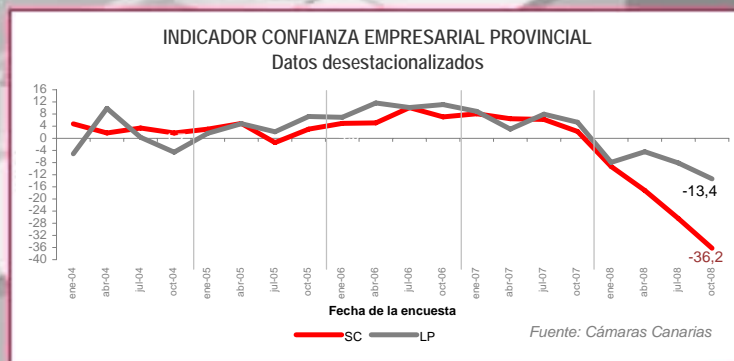
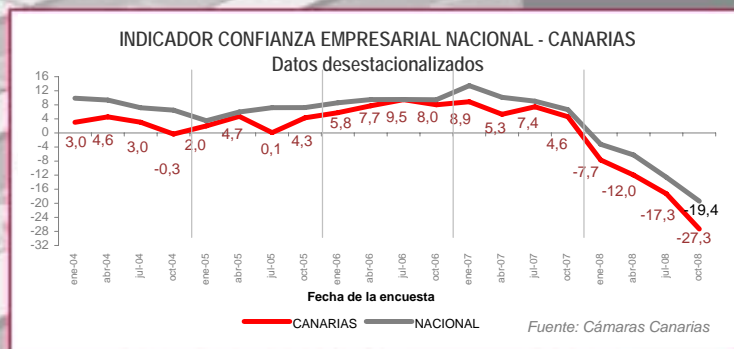


Indicador de Confianza Empresarial

Evolución del Indicador de Confianza Empresarial

El Indicador de Confianza Empresarial (ICE) de octubre registra un nuevo mínimo al reducirse 10 puntos respecto al dato de la oleada anterior, realizada en el mes de julio. El ICE se sitúa en los 27,3 puntos, 7,9 puntos por debajo del registrado para la media del conjunto de empresarios españoles. Un aumento en el deterioro de la confianza que nos avanza que el estancamiento económico que están sufriendo las islas se mantendrá en el último trimestre del año.

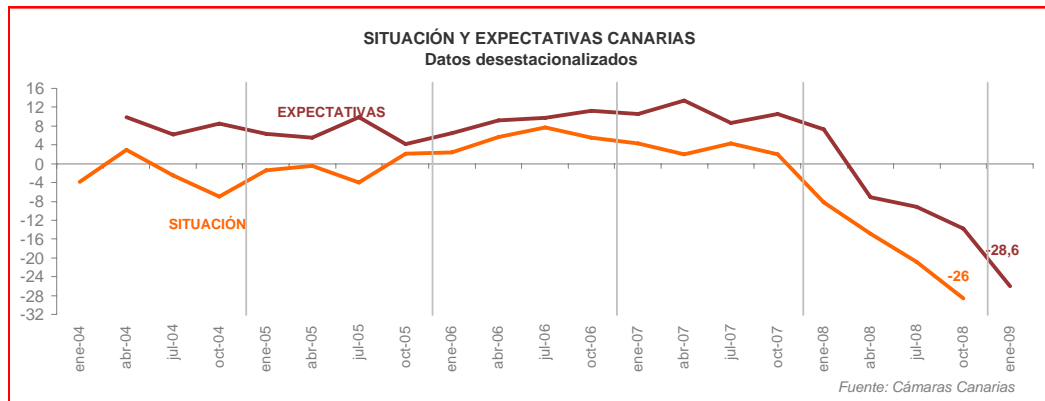
Las crisis económica se está haciendo notar con mayor dureza entre las empresas de la provincia de Santa Cruz de Tenerife para las que el ICE arroja un valor negativo de -36,2, 22,8 puntos inferior al resultante de las respuestas de los empresarios de la provincia oriental (-13,4).



Composición del ICE

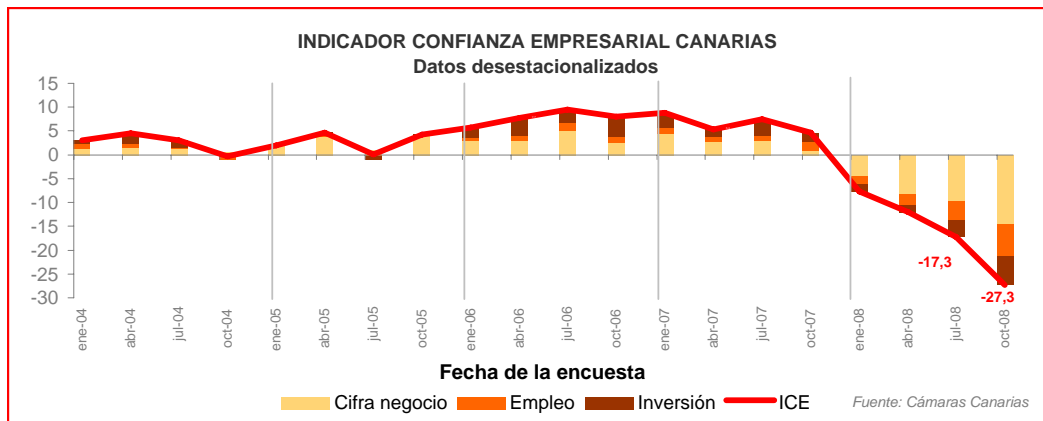
Los resultados obtenidos por las empresas canarias durante los meses de verano superan las expectativas de deterioro de la actividad que se preveían hace tres meses. El ICE de situación se situó en los -26 puntos, 11,2 puntos por debajo de los resultados del segundo trimestre.

Las perspectivas para el cierre del ejercicio son aún peores, apuntándose un nuevo deterioro para el conjunto de sectores de actividad que sitúan el ICE de expectativas en los -28,6 puntos, cerca de 15 puntos por debajo de las de la anterior encuesta.



La media entre los resultados del tercer trimestre del año y las expectativas para el cuarto, afloran un ICE en octubre de -27,3 puntos. Un descenso importante de la confianza empresarial que desde finales del pasado año, y de manera progresiva, ha ido afectando negativamente al conjunto de variables que componen el indicador (cifra de negocios, empleo e inversión).

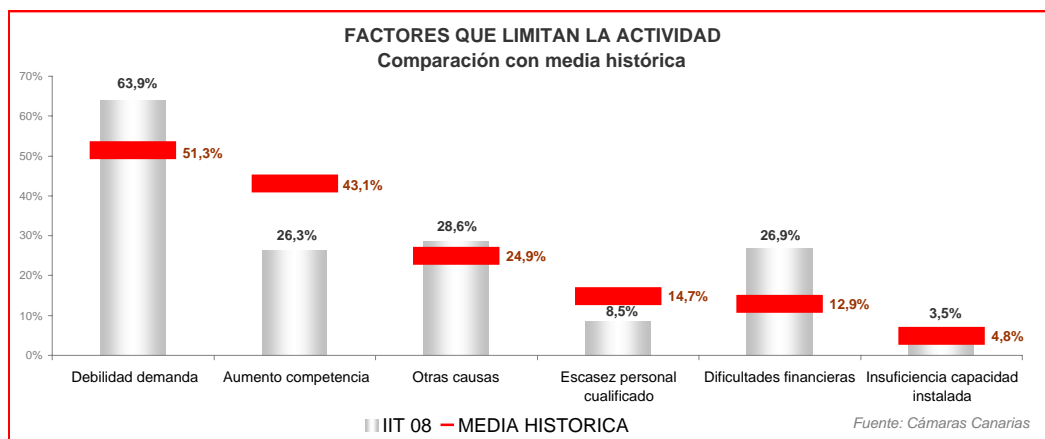
Así, el deterioro del consumo se está haciendo sentir en la cifra de negocio de nuestras empresas. Limitación desde el lado de la demanda que se agudiza si observamos la caída que se está produciendo en la inversión, fruto de la escasez de liquidez del sistema financiero y, por tanto, de sus restricciones de crédito al tejido productivo. Ambos encorsetamientos están teniendo, inevitablemente, efectos no deseados sobre el mercado de trabajo que continuará viéndose perjudicado, a tenor del saldo negativo que registra la variable referida al empleo.



Factores que limitan la actividad

La debilidad de la demanda continúa posicionándose como el principal factor limitativo de la actividad empresarial en las islas. Sin embargo, la restricción que más aumenta su peso respecto a la oleada anterior es la referida a las dificultades de financiación, con un porcentaje de respuesta próximo al 27%. Valor muy superior a la media histórica que se sitúa en el 12,9% y que pone de manifiesto los problemas que están teniendo las empresas en su tesorería y en su accesibilidad al crédito.

La escasez de personal cualificado pierde importancia, evidenciando la menor demanda de empleo que existe en la actualidad. Sólo un 3,3% de las empresas encuestadas prevé aumentar el número de trabajadores en el último trimestre del año.

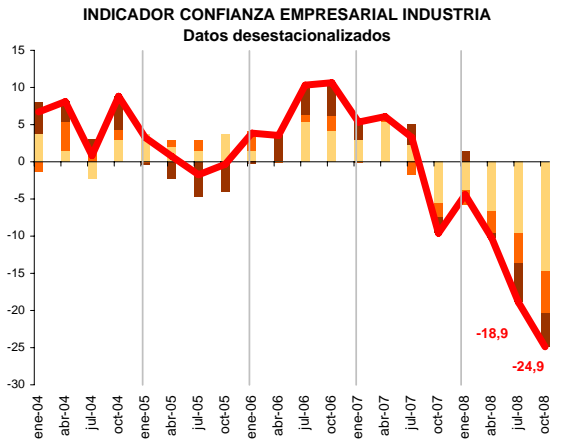


Composición del ICE por sectores

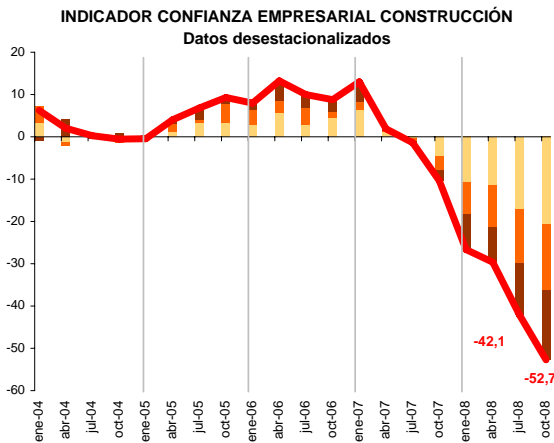
Todos los sectores económicos acusan una pérdida importante de la confianza. La construcción en las islas continúa siendo la más afectada, con un ICE que duplica el nivel de caída experimentado por el resto de actividades empresariales. El ICE de construcción se situó en octubre en los -52,7 puntos, muy por debajo de los descensos registrados por el resto que oscilaron en el entorno de los 25 puntos.

Asimismo, frente a una estabilidad en el ámbito nacional de los saldos negativos registrados por el sector de la construcción (el ICE nacional tan sólo se reduce 2 puntos hasta situarse en -35,4), en Canarias no se vislumbran atisbos de estabilidad a corto plazo.

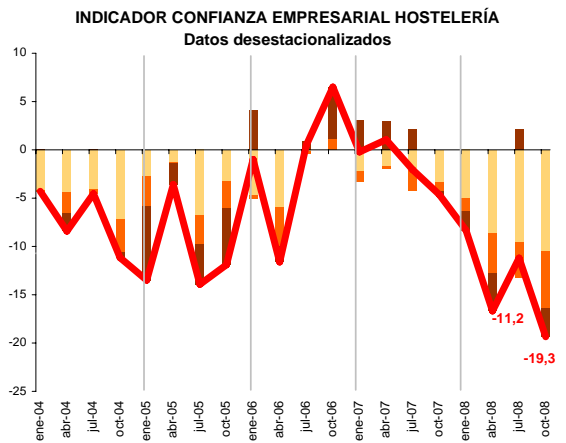
El deterioro de la inversión está contribuyendo de manera decisiva en la pérdida de confianza del conjunto de empresas del archipiélago. Un importante freno a la actividad empresarial que sumada al empeoramiento de la cifra de negocio, por el menor consumo, sigue alimentando el binomio, mayor desempleo-mayor pérdida de actividad.



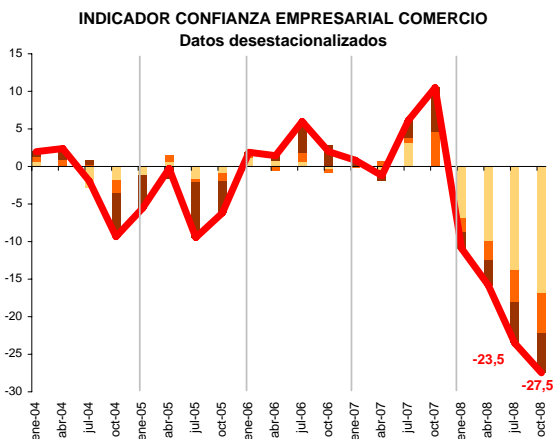
El sector industrial empeora su confianza arrastrado por un agravamiento en los saldos de las tres variables que componen el Indicador. La cifra de negocio se resiente en mayor medida, pero también el empleo y la inversión se están viendo perjudicados.



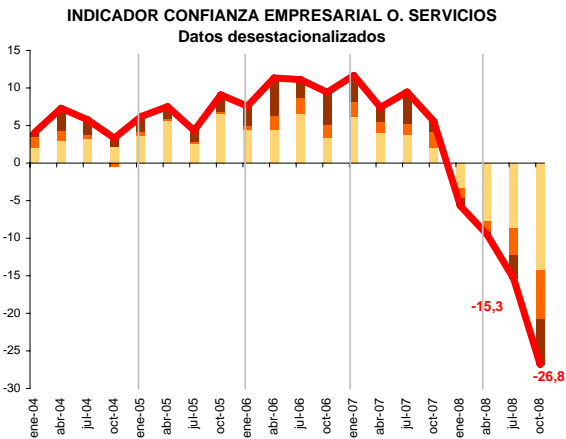
En Canarias no acaba de frenarse el derrumbe del sector de la construcción que experimenta un deterioro en su confianza de 10,6 puntos respecto al trimestre anterior.



La hostelería y el turismo no "cuaja" el atisbo de recuperación que se apuntaba en el trimestre anterior registrándose un nuevo descenso en el ICE que se situó en los -19,3, el menos negativo del conjunto de sectores de actividad.



Ni el próximo inicio de la campaña navideña ha podido mejorar la confianza entre las empresas del sector comercial que con un ICE de -27,5 se sitúa como el segundo más bajo después del de la construcción.



La confianza entre las empresas que componen el denominado "resto de servicios" se reduce de manera generalizada, incrementándose significativamente no sólo el saldo negativo referido a la cifra de negocios, sino los de inversión y empleo.

Cifra negocio Empleo Inversión ICE

Fuente: Cámaras Canarias

INDICADOR DE CONFIANZA EMPRESARIAL

P.1- En el tercer trimestre de 2008, en comparación con el trimestre anterior, ¿diría Vd. que en su negocio han aumentado, siguen igual o han disminuido...?

	Aumentado	Sigue igual	Disminuido	No realiza
1.1 Cifra de negocio	7,7%	30,0%	62,3%	
1.2 Nº trabajadores con contrato	3,3%	75,7%	21,1%	
1.3 Precios de venta	11,0%	69,0%	20,0%	
1.4 Inversión	9,6%	64,0%	26,4%	
1.5 Exportaciones	2,0%	72,9%	25,1%	93%

P.2- Durante el cuarto trimestre de 2008, en comparación con el segundo trimestre, ¿prevé Vd. que en su negocio aumenten, sigan igual o disminuyan...?

	Aumentará	Seguirá igual	Disminuirá	No realiza
2.1 Cifra de negocio	16,3%	40,7%	43,0%	
2.2 Nº trabajadores con contrato	3,3%	74,9%	21,8%	
2.3 Precios de venta	6,0%	73,3%	20,7%	
2.4 Inversión	6,6%	64,5%	28,9%	
2.5 Exportaciones	8,8%	68,5%	22,8%	93%

P.3- ¿Qué factores cree Vd. que limitan el nivel de actividad de su empresa o la marcha de su negocio?

3.1 Debilidad de la demanda	63,9%
3.2 Escasez de mano de obra especializada / personal cualificado	8,5%
3.3 Insuficiencia de capacidad instalada	3,5%
3.4 Dificultades de financiación o tesorería	26,9%
3.5 Aumento de la competencia	26,3%
3.6 Otras causas (especificar)	28,6%

Ficha técnica: Analizados 1.241 establecimientos con al menos un trabajador, distribuidos por toda la Comunidad Canaria.
El margen de error máximo para un nivel de confianza del 95 2,76%

Metodología:

- Saldos: diferencia entre el porcentaje de respuestas "aumenta" y "disminuye".
- Los saldos se corrigen de estacionalidad
- SITUACIÓN y EXPECTATIVAS: media de los saldos de cifra de negocio, nº de trabajadores con contrato e inversión.
- ICE: media de SITUACIÓN y las EXPECTATIVAS.

**CAMARAS CANARIAS
SERVICIOS DE ESTUDIOS**

www.camaratenerife.com
922 100 405

www.camaralaspalmas.com
928 390 390