

La entrada de turistas extranjeros en el segundo trimestre fue un 3,1% superior al mismo período de 2012

El gasto turístico total del segundo trimestre en Canarias fue un 7,5% superior al de hace un año y un 5,3% si consideramos el semestre. Los turistas extranjeros entrados en compañías aéreas de bajo coste (CBC) descendieron un 26,2% respecto al segundo trimestre de 2012, una significativa pérdida que en el acumulado de enero a junio fue del -13,2%. El personal empleado en establecimientos hoteleros registra un crecimiento interanual, al igual que los afiliados a la seguridad social.

Turistas

Los turistas extranjeros entrados en el Archipiélago durante el segundo trimestre de 2013 aumentan un 3,1% sobre las cifras de hace un año, según el movimiento turístico en frontera contabilizado por el Instituto de Estudios Turísticos (IET). Esta tasa rompe con la tendencia de descenso que se inició en el segundo trimestre del pasado año. Del mismo modo, los datos de AENA publicados por la Consejería de Turismo ponen de manifiesto también el incremento interanual de la entrada de turistas extranjeros.

Durante el segundo trimestre del año, 1.011.015 turistas llegaron a las Islas en **compañías aéreas de bajo coste (CBC)**, lo que supuso un descenso anual del 26,2%. Sin embargo, los usuarios de compañías aéreas tradicionales aumentan anualmente en el citado período y en un porcentaje bastante elevado (56,4%).

Hoteles

Los **viajeros alojados** en los hoteles canarios, contabilizados por el INE, se redujeron ligeramente (-0,2%) respecto a los turistas alojados hace un año, reducción causada por la bajada de los viajeros residentes en España (-12,6%), ya que los alojados extranjeros aumentaron un 5,1%.

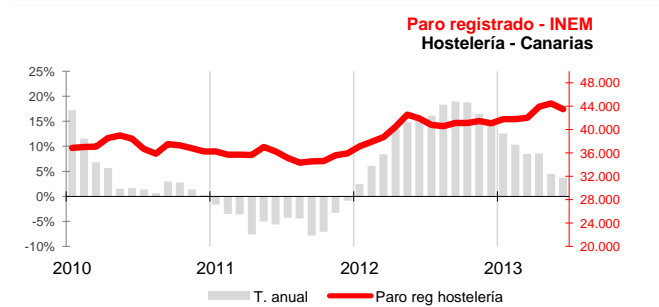
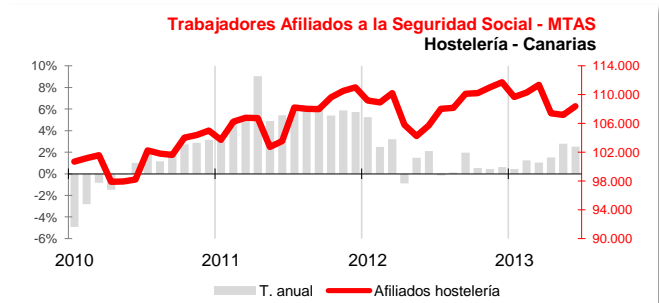
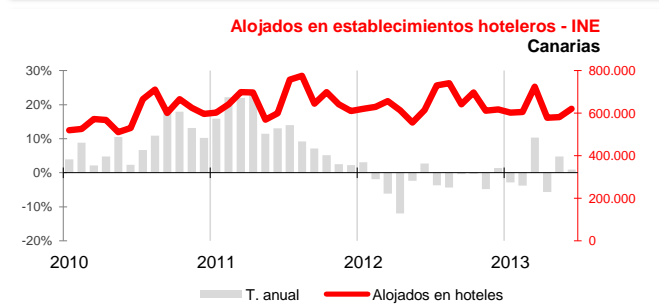
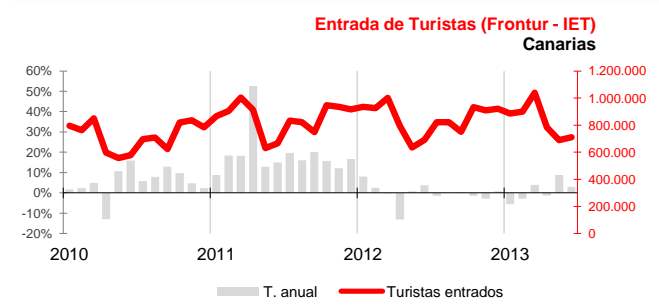
La **estancia media** ha sido un 2% superior a la de hace un año y el número de **pernoctaciones** creció un 1,8%. El **índice de ocupación** mejora en 3,5 puntos el de hace un año y se sitúa en el mes de junio en un 66,4% de ocupación, 8,3 puntos superior a la ocupación media nacional.

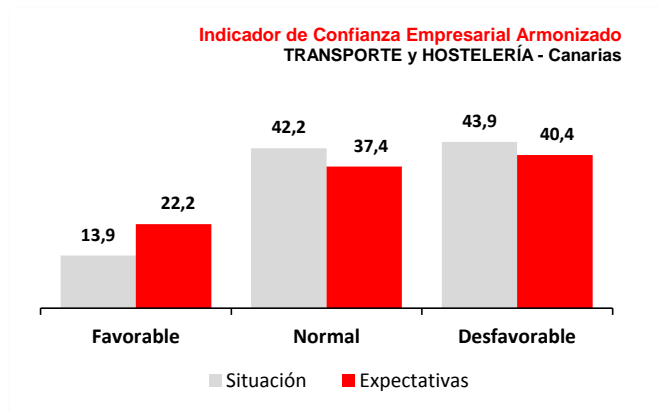
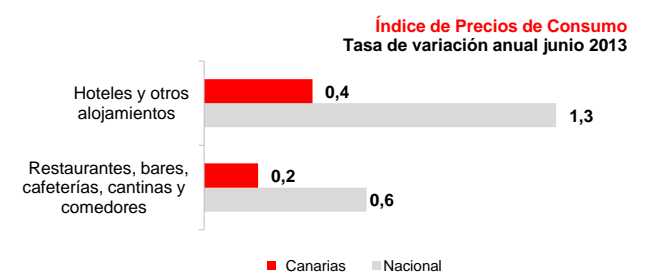
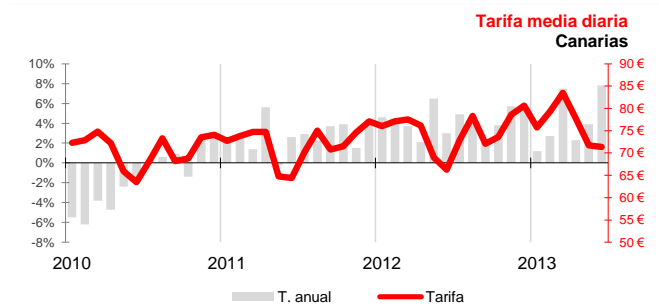
En cuanto a los **ingresos por habitación disponible** del trimestre, aumentan anualmente en abril un 1,9%, en mayo un 9,6% y un 11,2% en junio, lo que hace que el promedio trimestral arroje un saldo positivo anual del 7%.

Mercado de trabajo

El **personal empleado en establecimientos hoteleros**, contabilizado por el INE en su Encuesta de Ocupación en Alojamientos Turísticos, registró un aumento interanual del 0,6% en el promedio del segundo trimestre.

Los **afiliados a la seguridad social** en la actividad de hostelería, que engloba alojamiento y restauración, crecieron un 2,3% en su media trimestral respecto al año anterior. A pesar de ello, el **paro registrado** en hostelería continúa acusando un incremento interanual en su promedio trimestral (5,6%), aunque desacelera el ritmo de crecimiento respecto a trimestres anteriores.





Precios y gasto turístico

La tarifa media diaria de los hoteles canarios se encarece en junio un 7,8% anual, según el Indicador de Rentabilidad del Sector Hotelero (ADR) y el Índice de Precios Hoteleros se sitúa en los 101,3 puntos, un 2,4% por encima del de junio de 2012. En lo que respecta al Índice de Precios al Consumo (IPC) se produce una subida interanual en junio del 0,2% en el grupo "Hoteles, cafés y restaurantes". Por subgrupos, "Hoteles y otros alojamientos" presenta una tasa de inflación interanual del 0,4% en el Archipiélago y "Restaurantes, bares y cafeterías" se encarece en junio a una tasa anual del 0,2%.

El **gasto turístico total** del segundo trimestre en Canarias fue un 7,5% superior al de hace un año, según el Instituto de Estudios Turísticos, del mismo modo que el **gasto medio diario por turista** se incrementa un 1%, situándose en los 101,3€/persona/día en junio.

Indicador de Confianza Empresarial Armonizado

El sector de Transporte y Hostelería, agrupados en la nueva metodología del **Indicador de Confianza Empresarial Armonizado (ICEA)**, registró en la encuesta de julio un descenso de 0,8 puntos hasta situarse en los 103,1 puntos. En este grupo se encuentran las empresas con menor pesimismo. De hecho el 14% de los empresarios afirmó haber mejorado sus **resultados** durante el segundo trimestre y un 22% de ellos confía en hacerlo en los meses de verano. Unas **perspectivas** de avance que se complementan con un 37% de respuestas tendentes a la estabilidad y un 40% que aún apunta a nuevos descensos, aunque este porcentaje es menor que el arrojado en trimestres anteriores.

Indicadores

	Fecha	Canarias				España				Fuente
		Último dato	Tasa de variación interanual			Último dato	Tasa de variación interanual			
			último dato	media trim.	media lo que va de año		último dato	media trim.	media lo que va de año	
Movimiento turístico en frontera	jun-13	711.968	2,9%	3,1%	0,5%	6.315.882	5,2%	4,8%	3,9%	IET(Frontur)
Entrada de turistas extranjeros	jun-13	718.106	3,6%	3,4%	0,3%					AENA
Pasajeros en compañías de bajo coste	jun-13	348.097	-23,7%	-26,2%	-13,2%	3.750.631	-4,6%	-4,18%	-3,1%	IET
Viajeros Alojados Hoteles	jun-13	620.897	0,9%	-0,2%	0,6%	8.713.947	1,3%	-1,6%	-2,0%	INE
Residentes en España	jun-13	185.294	-7,9%	-12,6%	-7,9%	4.115.889	-1,1%	-6,64%	-5,8%	INE
Residentes en Extranjero	jun-13	435.603	5,2%	5,1%	3,4%	4.598.058	3,5%	3,4%	2,4%	INE
Pernoctaciones Hoteles	jun-13	4.471.053	2,3%	1,8%	0,9%	30.763.617	1,5%	-0,5%	-0,6%	INE
Estancia media Hoteles	jun-13	7,2	1,3%	2,0%	0,5%	3,5	0,3%	0,8%	1,4%	INE
Índice de Ocupación	jun-13	66,4%	1,7	3,5	2,0	58,1%	0,3	-1,3	-1,3	INE
Gasto Turístico total (millones €)	jun-13	685 M€	3,8%	7,5%	5,3%	5.983 M€	2,6%	3,2%	3,3%	IET
Gasto medio diario por turista (€)	jun-13	101,3 €	-3,8%	1,0%	2,7%	109,3 €	-3,5%	-1,8%	0,2%	IET
Ingresos por habitación disponible (€) (1)	jun-13	51,1 €	11,2%			43,0	3,6%			INE
Tarifa media diaria (€) (1)	jun-13	71,4 €	7,8%			69,2 €	1,4%			INE
Índice Precios Hoteleros (Índice)	jun-13	101,29	2,4%	0,8%	1,3%	93,27	-0,1%	-1,8%	-1,3%	INE
IPC Hoteles, cafés y restaurantes (Índice)	jun-13	100,79	0,2%	0,3%	0,5%	101,65	0,7%	0,6%	0,6%	INE
IPC Turismo y hostelería (Índice)	jun-13	101,55	0,6%	0,5%	0,8%	102,44	1,1%	0,8%	0,9%	INE
IPC Restaurantes, bares y cafeterías (Índice)	jun-13	101,13	0,2%	0,4%	0,6%	101,49	0,6%	0,7%	0,7%	INE
IPC Hoteles y otros alojamientos (Índice)	jun-13	94,83	0,4%	-1,9%	-0,9%	103,20	1,3%	-1,0%	-1,1%	INE
Personal empleado establecimientos hoteleros	jun-13	36.551	1,7%	0,6%	0,8%	219.079	-1,4%	-2,9%	-3,3%	INE
Afiliados a la seguridad social hostelería	jun-13	108.392	2,5%	2,3%	1,6%	1.369.256	0,4%	-0,3%	-0,8%	MTAS
Paro registrado hostelería	jun-13	43.480	3,7%	5,6%	7,9%	429.042	9,7%	12,2%	14,0%	INEM

(1) Debido a distintas actualizaciones en los directorios de establecimientos, no son directamente comparables los datos de distintos años.

Indicador de Confianza Empresarial Armonizado

Transporte y Hostelería

	Canarias			Fuente
	Balance de Situación II Trim 13	Balance de Expectativas III Trim 13	ICE	
Indicador de Confianza Empresarial (julio 2013)	-30,0	-18,2	103,1	ISTAC