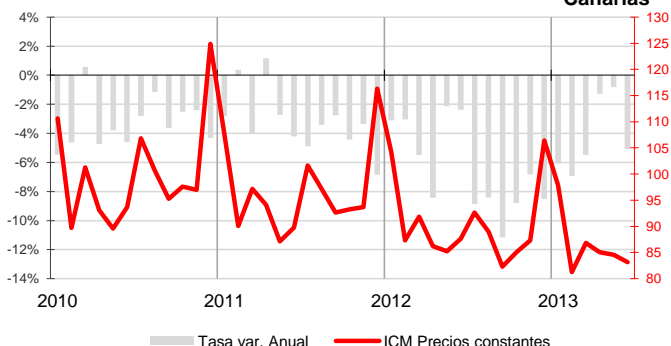




El comercio canario continúa perdiendo actividad y empleo en el segundo trimestre

El nuevo descenso de la actividad comercial de las islas hace que sitúe en los niveles de hace dos años y el Índice de Comercio al Menor registró una tasa anual del -2,4%, si bien es verdad que supuso una desaceleración respecto a los descensos de trimestres anteriores, siendo la menor pérdida registrada desde el segundo trimestre del año 2011.

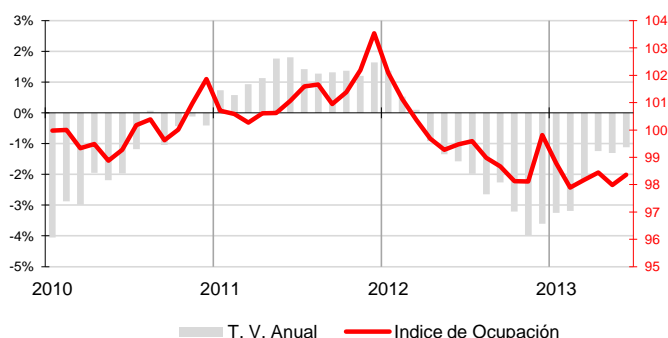
Índice de Comercio al Menor (base 2010 CNAE 2009) - INE Canarias



Índice de Comercio al por menor

Una vez hecho el reajuste que supone el cambio de año base al 2010 realizado por el INE, el comercio minorista canario continúa durante el segundo trimestre de 2013 sufriendo descensos en su actividad económica, con una variación anual negativa del promedio del **Índice de comercio al por menor (ICM)** a precios constantes del 2,4%, aunque esta tasa supone una desaceleración de la caída anual registrada en el trimestre anterior. El descenso en el conjunto nacional se cifra en el -4,7%.

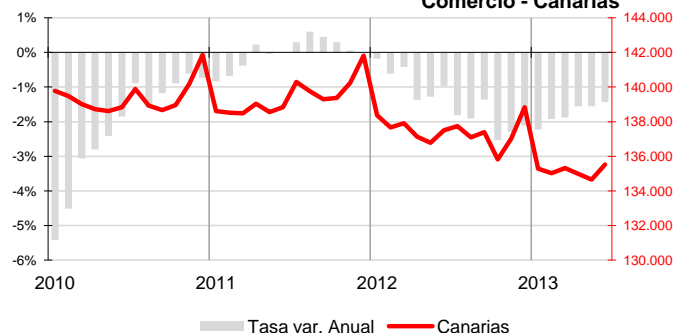
Índice de Ocupación del Comercio - INE



Mercado de trabajo

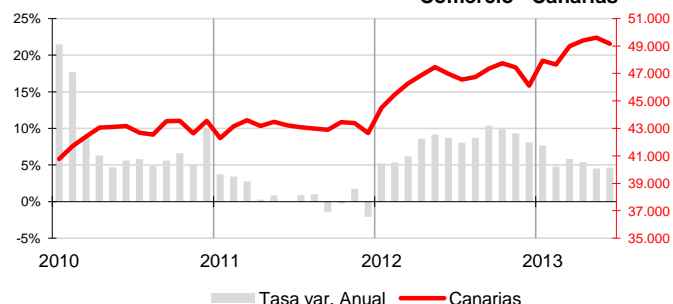
El **Índice de Ocupación del Comercio minorista**, elaborado por el INE, muestra un descenso del empleo en el sector a una tasa anual del 1,2% en el segundo trimestre, mientras que la disminución en el conjunto nacional es ocho décimas superior a la canaria (-2%).

Trabajadores Afiliados a la Seguridad Social - MTAS Comercio - Canarias



El promedio de **afiliados a la seguridad social** en la rama de actividad comercial durante el segundo trimestre se reduce un 1,5% sobre la cifra de hace un año. A 30 de junio, el número de afiliaciones del comercio canario alcanzó las 135.525, cifra que supone 1.974 afiliados menos en comercio que hace un año. Por lo que respecta al total nacional, la afiliación promedio del trimestre en comercio cayó a una tasa anual del -2,6%.

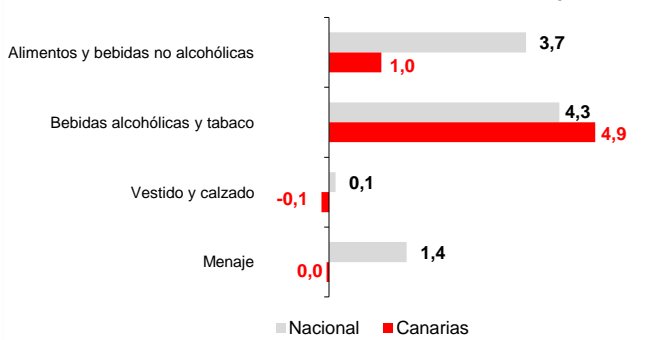
Paro registrado - INEM Comercio - Canarias



En el segundo trimestre del año la actividad comercial canaria sufrió de nuevo un crecimiento del desempleo registrado, con un 4,9% de aumento interanual en el promedio de **parados registrados**, 1,2 puntos inferior al del trimestre anterior. El nivel de desempleados al finalizar junio se sitúa en 49.162 parados, 2.187 más que hace un año. Por su parte, en el conjunto nacional el paro comercial en el mismo período alcanza la cifra de 653.035, con 44.425 desempleados más que hace un año y una tasa interanual del 8,6% en el promedio del trimestre.



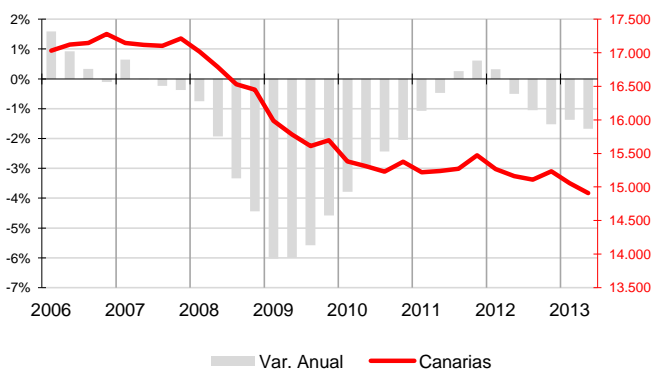
Índice de Precios de Consumo - INE Tasa de Variación anual - junio 2013



Índice de precios de Consumo

Al cierre del trimestre, los grupos "Alimentos y bebidas no alcohólicas" y "Bebidas alcohólicas y tabaco" experimentan un encarecimiento de precios en el Archipiélago con tasas del 1% y 4,9% respectivamente. El resto de grupos registró leves descensos en las tasas anuales, "Vestido y calzado" (-0,1%), que contrasta con el aumento del 0,1% experimentado a nivel nacional, seguido de "Menaje", cuya variación es casi inapreciable (-0,05%) a diferencia de la subida nacional (1,4%).

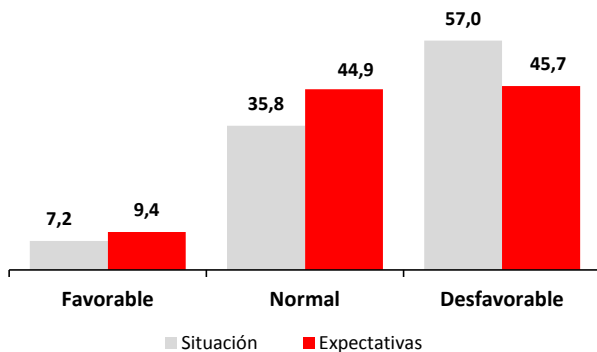
Empresas inscritas en la Seguridad Social Comercio - Canarias



Empresas inscritas en la Seguridad Social

La estadística de **Empresas Inscritas en la Seguridad Social**, elaborada trimestralmente por el ISTAC a partir de los datos del Ministerio de Trabajo, recoge la información relativa a las empresas con trabajadores en alta en el Régimen General, es decir, no incluye trabajadores autónomos sin asalariados. Los datos se refieren al último día del último mes del trimestre y en Canarias existían en el mes de junio un total de 14.907 empresas inscritas en actividades comerciales, que incluye reparación de vehículos. Esta cifra supone una disminución anual del 1,7%, 254 empresas menos que en junio de 2012, de las que la mayoría corresponde a comercio minorista (-140).

Indicador de Confianza Empresarial Armonizado Comercio - Canarias



Indicador de Confianza Empresarial

El **Indicador de Confianza Empresarial Armonizado (ICEA)** de las empresas comerciales mejora un 1% y pasa de 101 en la encuesta de abril a 102 en la de julio. Una leve mejoría en su nivel de confianza que se sustenta en las previsiones para el verano que, aún siendo negativas, son menos malas en los resultados obtenidos durante el segundo trimestre. De hecho, un 9% de los comercios canarios confía en mejorar su actividad, un 45% cree que permanecerá igual y aún mantiene perspectivas negativas para el tercer trimestre del año un 46%.

Indicadores

Indicadores	Fecha	Canarias			España			Fuente		
		Último dato	Tasa de variación interanual		Último dato	Tasa de variación interanual				
			último dato	media trim		último dato	media trim		media lo que va de año	
Índice de Comercio al Menor	jun-13	83,16	-5,1%	-2,4%	-4,4%	83,19	-7,0%	-4,7%	-7,4%	INE
Índice de Ocupación del Comercio	jun-13	98,4	-1,1%	-1,2%	-2,1%	95,9	-1,9%	-2,0%	-2,1%	INE
Afiliados a la SS-Comercio	jun-13	135.525	-1,4%	-1,5%	-1,8%	2.912.332	-2,4%	-2,6%	-2,7%	MTAS
Paro registrado	jun-13	49.162	4,7%	4,9%	5,5%	653.035	7,3%	8,6%	9,3%	INEM
IPC Alimentos y bebidas no alcohólicas	jun-13	102,0	1,0%	0,7%	0,8%	105,8	3,7%	3,2%	3,0%	INE
IPC Bebidas alcohólicas y tabaco	jun-13	110,7	4,9%	3,3%	2,2%	111,3	4,3%	4,6%	6,3%	INE
IPC Vestido y calzado	jun-13	105,4	-0,1%	-0,01%	-0,3%	105,9	0,1%	0,2%	0,1%	INE
IPC Menaje	jun-13	99,5	0,0%	-0,6%	-0,8%	102,6	1,4%	1,4%	1,4%	INE
Emp. Inscritas Seguridad Social - Comercio	jun-13	14.907	-1,7%	-1,7%	-1,5%					ISTAC

Indicador de Confianza Empresarial Armonizado

Comercio	Canarias		ICE	Fuente
	Balance de Situación II Trim 13	Balance de Expectativas III Trim 13		
Indicador de Confianza Empresarial (julio 2013)	-49,8	-36,3	102,0	ISTAC