

**El gasto turístico aumenta un 7,3% interanual y el gasto medio diario por turista se sitúa en los 113,1€**

La entrada de turistas extranjeros en el tercer trimestre sigue aumentando respecto al año anterior (4,6%). La actividad hotelera se vio incrementada por la mayor afluencia de viajeros extranjeros alojados que contrarrestaron la caída del turismo nacional. El paro registrado sufre un ligero aumento del 0,9%, contradiciendo los datos de afiliación a la Seguridad Social que crecieron un 3,6%.

## Turistas

El número de turistas extranjeros entrados en el Archipiélago durante el tercer trimestre de 2013 aumenta un 4,6% sobre las cifras de hace un año, según el movimiento turístico en frontera contabilizado por el Instituto de Estudios Turísticos (IET), continuando así con la tendencia de ascenso que se inició en el trimestre anterior. Del mismo modo, los datos de AENA publicados por la Consejería de Turismo ponen de manifiesto también el incremento interanual de la entrada de turistas extranjeros.

Durante el tercer trimestre del año, 1.181.761 turistas llegaron a las Islas en **compañías aéreas de bajo coste (CBC)**, lo que supuso un ligero ascenso anual del 0,5%. Asimismo, los usuarios de **compañías aéreas tradicionales** también aumentaron anualmente, alcanzando en el citado periodo un porcentaje bastante elevado en comparación con las **CBC** (8,7%).

## Hoteles

Los **viajeros alojados** en los hoteles canarios, contabilizados por el INE, aumentaron un 1,3% respecto a los turistas alojados hace un año, aunque éste aumento no fue causado por los **viajeros residentes en España** (-5,9%) sino por los **residentes en el extranjero**, que crecieron un 5%.

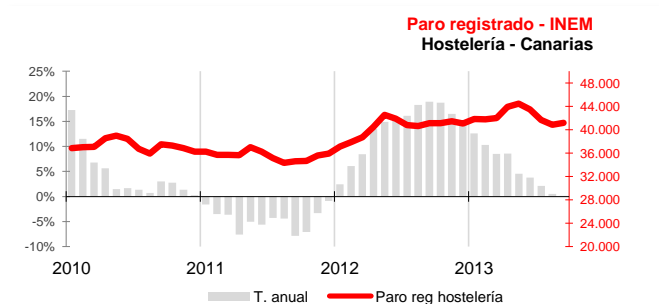
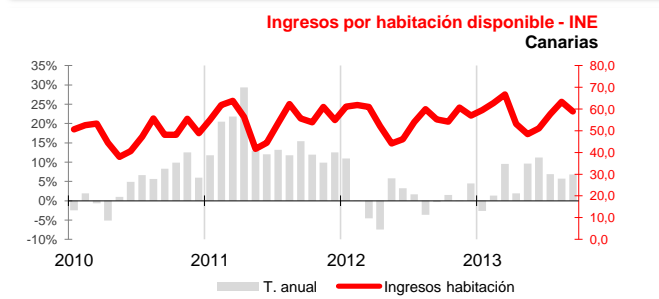
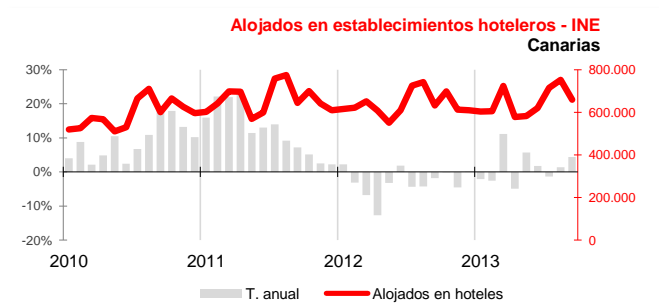
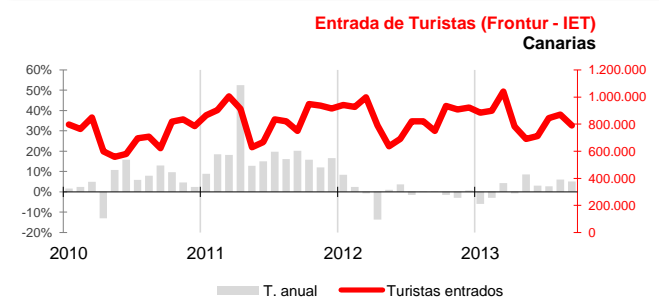
La **estancia media** en el trimestre fue un 0,7% superior a la de hace un año y el número de **pernoctaciones** creció un 2,1%. El **índice de ocupación** mejora en 2,5 puntos y se sitúa en el mes de septiembre en un 71%, 9,2 puntos superior a la ocupación media nacional.

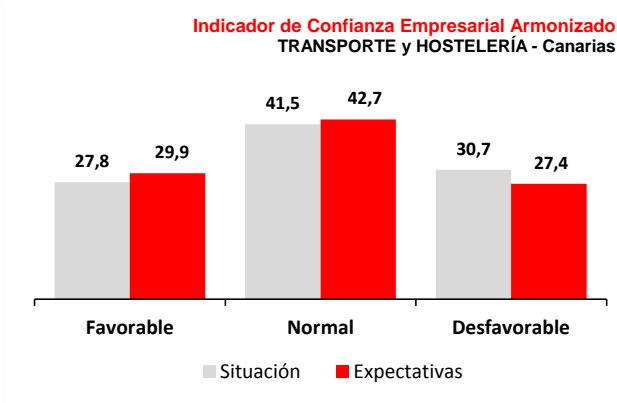
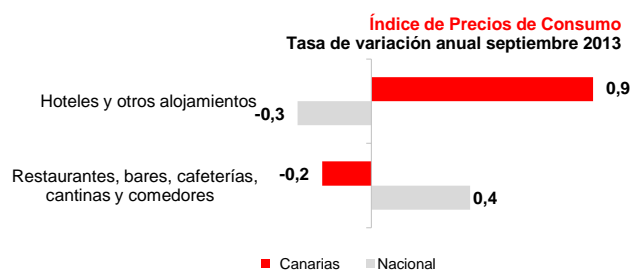
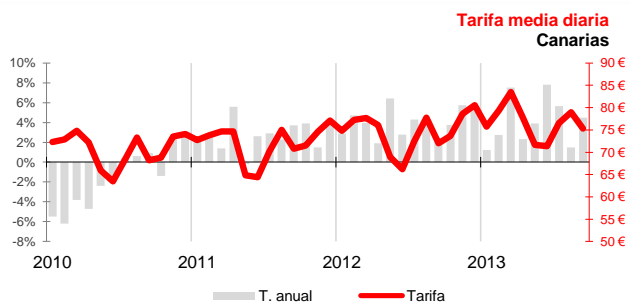
En cuanto a los **ingresos por habitación disponible** del trimestre, aumentan anualmente en julio un 6,9%, en agosto un 5,7% y un 6,8% en septiembre, lo que hace que el promedio trimestral siga teniendo un saldo positivo anual (6,4%).

## Mercado de trabajo

El **personal empleado en establecimientos hoteleros**, contabilizado por el INE en su Encuesta de Ocupación en Alojamientos Turísticos, registró un aumento interanual del 1,5% en el promedio del tercer trimestre.

Los **afiliados a la seguridad social** en la actividad de hostelería, que engloba alojamiento y restauración, crecieron un 3,6% en su media trimestral respecto al año anterior. El **paro registrado en hostelería** tuvo un ligero aumento del 0,9% respecto al tercer trimestre del año anterior, pero se trata del menor incremento registrado desde principios de 2012.





## Precios y gasto turístico

La tarifa media diaria de los hoteles canarios se encarece en septiembre un 4,5% anual, según el Indicador de Rentabilidad del Sector Hotelero (**ADR**) y el **Índice de Precios Hoteleros** se sitúa en los 98,8 puntos, un 2,1% por encima del de septiembre de 2012. En lo que respecta al **Índice de Precios al Consumo (IPC)** se produce una ligera bajada interanual en septiembre del 0,1% en el grupo "Hoteles, cafés y restaurantes". Por subgrupos, "Hoteles y otros alojamientos" presenta una tasa de inflación interanual del 0,9% en el Archipiélago y "Restaurantes, bares y cafeterías" se reduce en septiembre a una tasa anual del -0,2%.

El **gasto turístico total** del tercer trimestre en Canarias fue un 7,3% superior al de hace un año, según el Instituto de Estudios Turísticos, del mismo modo que el **gasto medio diario por turista** se incrementa un 4,3%, situándose en los 113,1€/persona/día en septiembre.

## Indicador de Confianza Empresarial Armonizado

El **Indicador de Confianza Empresarial Armonizado (ICEA)** de Transporte y Hostelería mejora sustancialmente durante la encuesta de octubre, con un incremento algo superior a los 14 puntos que lo sitúa como el más elevado del conjunto de sectores económicos con 117,2 puntos. Los **resultados** empresariales obtenidos en el verano mejoraron para el 28% de los empresarios y un 42% los mantuvo estables. Las **expectativas** son incluso más favorables, con un porcentaje de respuestas de previsión de aumento de actividad del 31%, frente a uno de caída del 27%, lo que se traduce en un índice de expectativas positivo de 2,5.

## Indicadores

	Fecha	Canarias				España				Fuente
		Último dato	Tasa de variación interanual			Último dato	Tasa de variación interanual			
			último dato	media trim.	media lo que va de año		último dato	media trim.	media lo que va de año	
Movimiento turístico en frontera	sep-13	789.011	5,1%	4,6%	1,9%	6.496.064	4,1%	4,8%	4,5%	IET(Frontur)
Entrada de turistas extranjeros	sep-13	784.475	4,7%	4,7%	4,1%					AENA
Pasajeros en compañías de bajo coste	sep-13	411.933	10,6%	3,7%	0,4%	3.836.344	5,4%	3,93%	3,2%	IET
Viajeros Alojados Hoteles	sep-13	659.845	4,4%	1,3%	1,5%	8.869.420	1,3%	2,1%	0,0%	INE
Residentes en España	sep-13	182.445	-1,9%	-5,9%	-7,1%	4.048.296	0,7%	1,98%	-2,6%	INE
Residentes en Extranjero	sep-13	477.400	7,0%	5,0%	4,8%	4.821.124	1,8%	2,3%	2,7%	INE
Pernoctaciones Hoteles	sep-13	4.886.736	2,8%	2,1%	1,6%	32.690.944	2,0%	2,0%	0,8%	INE
Estancia media Hoteles	sep-13	7,4	-1,5%	0,7%	0,2%	3,7	0,8%	0,0%	0,8%	INE
Índice de Ocupación	sep-13	71,0%	2,5	5,9	9,7	61,8%	1,1	3,0	2,9	INE
Gasto Turístico total (millones €)	sep-13	855 M€	7,8%	7,3%	6,0%	6.603 M€	5,8%	5,6%	4,4%	IET
Gasto medio diario por turista (€)	sep-13	113,1 €	1,5%	4,3%	3,2%	113,4 €	0,4%	0,4%	0,2%	IET
Ingresos por habitación disponible (€) (1)	sep-13	58,9 €	6,8%			48,6	5,1%			INE
Tarifa media diaria (€) (1)	sep-13	75,3 €	4,5%			72,4 €	2,4%			INE
Índice Precios Hoteleros (Índice)	sep-13	98,82	2,1%	3,1%	1,9%	93,25	1,5%	1,1%	-0,5%	INE
IPC Hoteles, cafés y restaurantes (Índice)	sep-13	101,10	-0,1%	-0,2%	0,3%	101,79	0,4%	0,6%	0,6%	INE
IPC Turismo y hostelería (Índice)	sep-13	102,24	0,3%	0,2%	0,6%	103,04	0,8%	1,0%	0,9%	INE
IPC Restaurantes, bares y cafeterías (Índice)	sep-13	101,52	0,4%	0,6%	0,7%	101,19	-0,2%	-0,1%	0,3%	INE
IPC Hoteles y otros alojamientos (Índice)	sep-13	104,81	-0,3%	0,2%	-0,6%	99,41	0,9%	-1,7%	-0,6%	INE
Personal empleado establecimientos hoteleros	sep-13	38.403	2,1%	1,5%	1,1%	227.190	-1,5%	-1,7%	-2,6%	INE
Afiliados a la seguridad social hostelería	sep-13	113.298	2,9%	3,6%	2,3%	1.351.238	-0,7%	1,1%	-0,2%	MTAS
Paro registrado hostelería	sep-13	41.184	0,2%	0,9%	5,5%	442.769	5,4%	6,4%	11,5%	INEM

(1) Debido a distintas actualizaciones en los directorios de establecimientos, no son directamente comparables los datos de distintos años.

## Indicador de Confianza Empresarial Armonizado

### Transporte y Hostelería

	Canarias			Fuente
	Balance de Situación III Trim 13	Balance de Expectativas IV Trim 13	ICE	
Indicador de Confianza Empresarial (octubre 2013)	-2,9	2,5	117,2	ISTAC