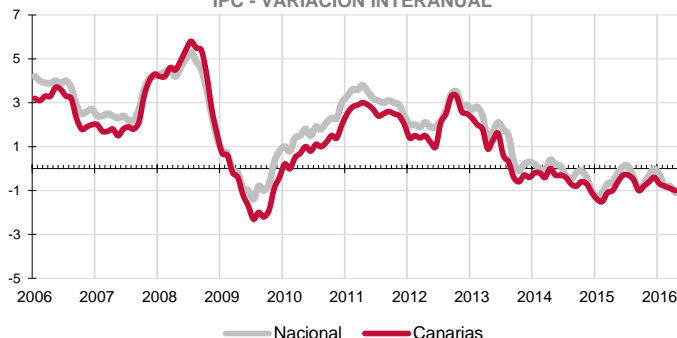


El Índice general de Precios de Consumo registra en abril un incremento del 0,6% en Canarias y del 0,7% a nivel nacional. La variación anual continúa en tasas negativas y se acelera ligeramente hasta el -1% en las Islas, tasa inferior a la nacional, que también se acentúa (-1,1%). La inflación subyacente registra un aumento tanto mensual como anual del 0,6%. El grupo especial de Carburantes y combustibles registra una nueva caída anual en Canarias del 14,4%.

IPC - VARIACIÓN INTERANUAL



Canarias experimenta un incremento de precios en el mes de abril del 0,6% y el Índice general de Precios de Consumo se sitúa un 1% por debajo del de hace un año.

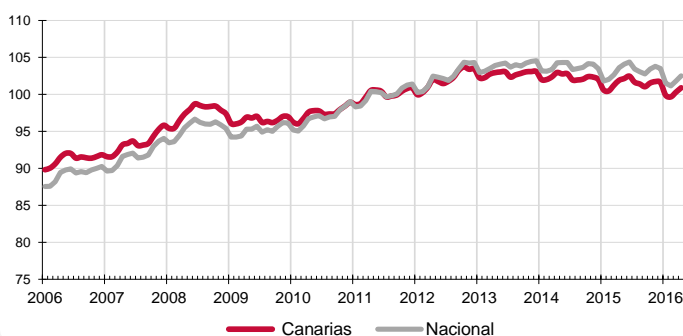
En el conjunto nacional los precios caen en abril (-0,7%) y la tasa anual se coloca en el -1,1%.

#### Variación mensual

El mayor aumento mensual se produjo en el grupo "Vestido y calzado" (11,4%), seguido de "Transporte" (1%) y "Comunicaciones" (0,7%).

Por el contrario, "Ocio y cultura" (-2,5%), "Vivienda" (-0,7%) y "Hoteles, cafés y restaurantes" (-0,2%) registraron los descensos más acusados del mes.

IPC - INDICE



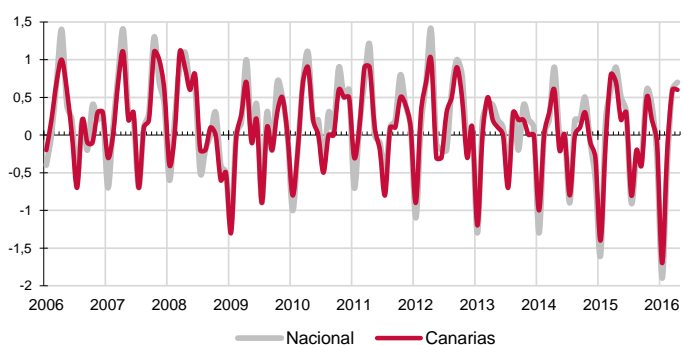
#### Variación anual

Según la tasa anual los grupos más inflacionistas son "Bebidas alcohólicas y tabaco" (5,5%), seguido por "Comunicaciones" (3,4%) y "Hoteles, cafés y restaurantes" (1,8%). Por su parte, "Vivienda" (-5,3%), "Transporte" (-4,8%) y "Ocio y cultura" (-3,1%), experimentaron los mayores abaratamientos anuales de precios.

#### Alimentación

El precio de "Alimentos y bebidas no alcohólicas" desciende en abril en el Archipiélago un 0,1% y aumenta un 0,2% en el conjunto nacional. En un año, el precio de los alimentos en Canarias aumenta un 1,2%, mientras que a nivel nacional se ha registrado un incremento del 2%. Por rúbricas, los productos que más se abaratan mensualmente en las Islas son "Legumbres y hortalizas frescas" (-4,1%), mientras que el que más se encarece es "Azúcar" (3,3%).

IPC - VARIACIÓN MENSUAL



#### Servicios

En abril, el grupo especial "Servicios con alquiler de vivienda" desciende un 0,4% en el Archipiélago y la media nacional también disminuye (-0,2%). La tasa anual registra un aumento del 1% en las Islas y del 0,8% a nivel nacional.

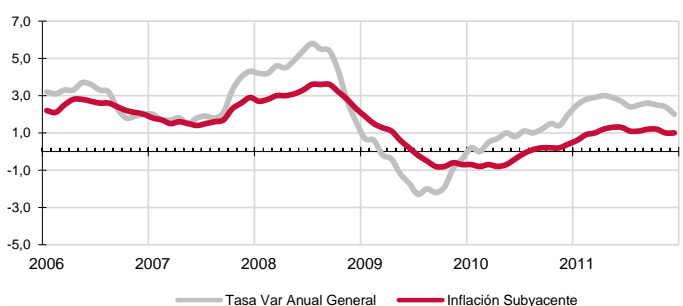
#### Bienes industriales

Este grupo especial aumenta sus precios mensualmente un 2,1% tanto en Canarias como en el conjunto nacional. La tasa anual registra un descenso del 4,5% en las Islas y también en el mismo porcentaje a nivel nacional. En el caso de los bienes industriales duraderos, sus precios en el Archipiélago cayeron un 0,1% en el mes y subieron un 0,2% respecto al año anterior. Los no duraderos aumentan un 3,1% en el mes y caen un 6,5% anualmente. Por otra parte, los productos energéticos en Canarias suben sus precios en abril (0,8%) y disminuyen sobre los de hace un año (-15,2%). A nivel nacional el precio de la energía también crece mensualmente (0,2%) y disminuye respecto al año anterior (-15,1%).

#### Inflación Subyacente

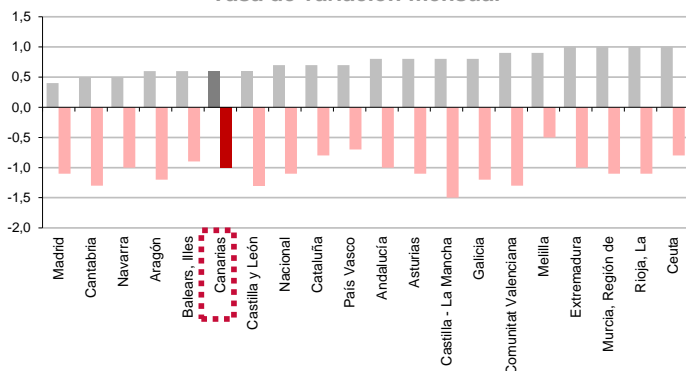
La inflación subyacente (índice general sin alimentos no elaborados ni productos energéticos) registra un aumento mensual del 0,6% en Canarias y del 0,8% a nivel nacional. La tasa anual en las Islas también es del 0,6%, 1,6 puntos por encima del índice general canario y una décima inferior a la subyacente nacional (0,7%).

INFLACIÓN SUBYACENTE EN CANARIAS  
Tasa de variación interanual



**IPC POR COMUNIDADES AUTONOMAS**

**Tasa de variación interanual**  
Tasa de variación mensual



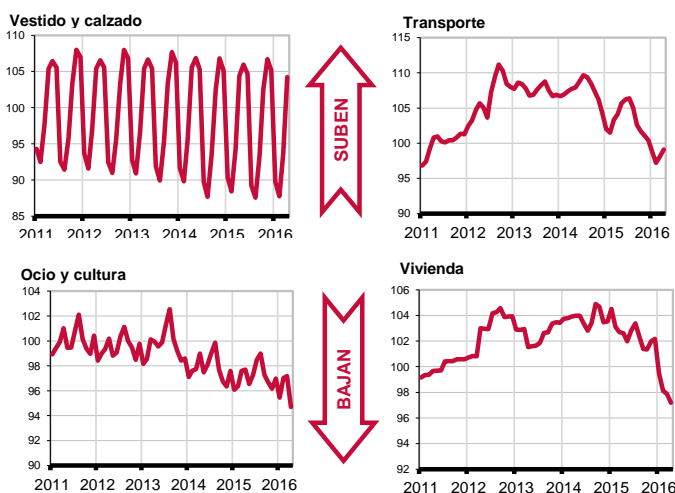
**Comunidades Autónomas**

En todas las regiones españolas aumentó el IPC en el mes de abril. El mayor crecimiento (1%) se produjo en Ceuta, La Rioja, Región de Murcia y Extremadura. La menor se registró en Madrid (0,4%), seguido de Cantabria y Navarra (0,5%). Atendiendo a la tasa interanual, en todas las regiones se han producido descensos de precios. El mayor se ha registrado en Castilla-La Mancha y fue del -1,5%. Le sigue Castilla y León, Cantabria y la Comunidad Valenciana, con el -1,3%. El descenso menos acusado (-0,5%) se registró en Melilla.

**Provincial**

Los precios aumentan mensualmente un 0,6% en la provincia de Santa Cruz de Tenerife y un 0,5% en la de Las Palmas. Las tasas anuales muestran que tanto Santa Cruz de Tenerife como Las Palmas han registrado un descenso del 1%.

**Grupos - Índices**



**Lo mejor y lo peor del mes**

El mayor aumento mensual se produce en el grupo "Vestido y calzado" (11,4%), mientras que "Ocio y cultura" (-2,5%) experimenta la mayor caída. Las rúbricas con descensos de precios más acusados en el mes son "Legumbres y hortalizas frescas" (-4,1%), "Esparcimiento" (-2,6%) y "Transporte público interurbano" (-2,1%). Por el contrario, "Prendas de vestir de niño y bebé" (14,6%), "Calzado de niño" (16,5%) y "Prendas de vestir de mujer" (19,7%), experimentan los mayores incrementos de precios.

**Carburantes y combustibles**

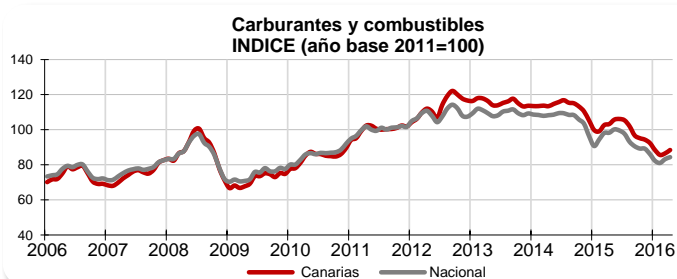
El grupo especial "Carburantes y combustibles" registra un aumento mensual en Canarias del 2,2% y del 1,4% a nivel nacional. Por lo que se refiere a la tasa interanual, la caída de precios en las Islas es del 14,4%, superior a la variación de la media española (-14,2%).

**Efecto Euro**

La cotización del euro frente al dólar descendió 0,0029 en abril, pasando de 1,1432\$ a 1,1403\$. El valor máximo se alcanzó el día 1 y fue de 1,1432\$ y el mínimo se situó en 1,1252 el día 14 de abril.

**Valoración y Previsiones**

El índice general de precios subió en Canarias un 0,6% en abril con lo que la tasa interanual se sitúa en el -1% acelerando su caída una décima respecto al mes anterior (-0,9%). De esta manera el indicador suma ya dos años en negativo desde que en el mes de abril de 2014 los precios permanecieran estables. Asimismo la inflación subyacente rompe su tendencia alcista y retrocede una décima (0,6%). Variación positiva que a pesar de la moderación de este mes nos indica que la economía se está recuperando de manera progresiva con una reactivación del mercado y con ello de los precios. Por ello desde la Cámara de Comercio creemos que el actual escenario es positivo para la recuperación en la medida que está permitiendo la recuperación en un entorno de precios bajos de combustible y con ello el de los transportes, importantísimos en el coste de empresas canarias.



**LO MAYORES ABARATAMIENTOS DEL MES**

Por rúbrica	Variación mensual en Canarias
<b>Legumbres y hortalizas frescas</b>	<b>-4,1%</b>
<b>Esparcimiento</b>	<b>-2,6%</b>
<b>Transporte público interurbano</b>	<b>-2,1%</b>

**LOS MAYORES ENCARECIMIENTOS DEL MES**

Por rúbrica	Variación mensual en Canarias
<b>Calzado de mujer</b>	<b>19,7%</b>
<b>Calzado de niño</b>	<b>16,5%</b>
<b>Prendas de vestir de niño y bebé</b>	<b>14,6%</b>