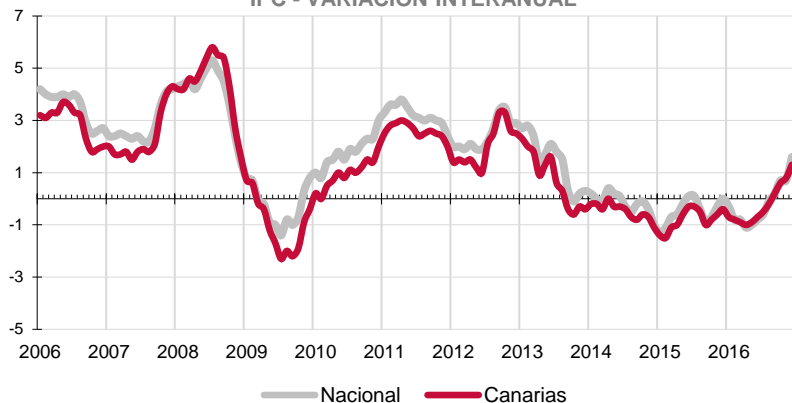


El Índice general de Precios de Consumo aumenta en diciembre un 0,4% en Canarias y un 0,6% a nivel nacional. La tasa anual continúa el incremento iniciado en septiembre y, después de tres años en negativo, 2016 termina con un incremento del 1,3% en las Islas, tres décimas inferior a la media del territorio nacional (1,6%). Los grupos especiales de Carburantes y combustibles y Productos energéticos se aceleran considerablemente hasta registrar unas tasas anuales de 4,5% y 4,3%, respectivamente.

IPC - VARIACIÓN INTERANUAL



Canarias experimenta un incremento de precios en el mes de diciembre del 0,4% y el Índice general de Precios de Consumo se sitúa un 1,3% por encima del de hace un año.

El conjunto nacional sube 0,6 puntos respecto a noviembre y la tasa anual se coloca en el 1,6%, lo que sitúa el diferencial de inflación anual entre el conjunto nacional y Canarias en 3 décimas.

Variación mensual

El mayor aumento mensual se produjo en el grupo "Ocio y cultura" (2,5%), seguido de "Vivienda" y "Transporte", ambos con una variación del 1% y "Menaje" (0,4%).

Por el contrario, "Vestido y calzado" (-1,4%) y "Bebidas alcohólicas y tabaco" (-0,9%) fueron los únicos grupos que registraron descensos en el mes.

Variación anual

Según la tasa anual los grupos más inflacionistas son "Bebidas alcohólicas y tabaco" (3,7%), seguido por "Transporte" (3,6%) y "Comunicaciones" (3,3%). Por su parte, "Menaje" (-0,9%), "Ocio y cultura" (-0,8%), experimentaron los únicos abaratamientos anuales de precios.

Alimentación

El precio de "Alimentos y bebidas no alcohólicas" aumenta en el mes de diciembre un 0,2% en el Archipiélago y un 0,5% en el conjunto nacional. En un año, el precio de los alimentos en Canarias no ha registrado variación y a nivel nacional es del 0,8%. Por rúbricas, el producto que más se abarata mensualmente en las Islas es "Frutas frescas" (-3,8%), mientras que el que más se encarece es "Legumbres y hortalizas frescas" (6,3%).

Servicios

En diciembre, el grupo especial "Servicios con alquiler de vivienda" aumenta un 0,5% en el Archipiélago y un 0,6% en el conjunto nacional. La tasa anual registra un incremento del 1,7% en las Islas y del 1,6% a nivel nacional.

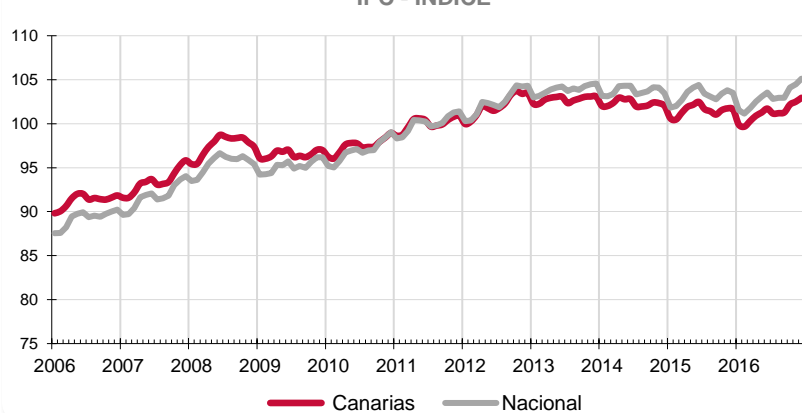
Bienes industriales

Este grupo especial aumenta sus precios mensualmente en Canarias (0,6%) y también en el conjunto nacional (0,7%). La tasa anual se incrementa un 1,3% en las Islas y un 2% a nivel nacional. En el caso de los bienes industriales duraderos, sus precios en el Archipiélago aumentan un 0,1% mensualmente y un 0,5% en un año. Los no duraderos suben un 0,8% en el mes y un 1,7% anualmente. Por otra parte, los productos energéticos en Canarias aumentan un 2,6% en diciembre y respecto al año anterior registran un incremento del 4,3%. A nivel nacional el precio de la energía sube en diciembre un 3,6% y 5,3% en un año.

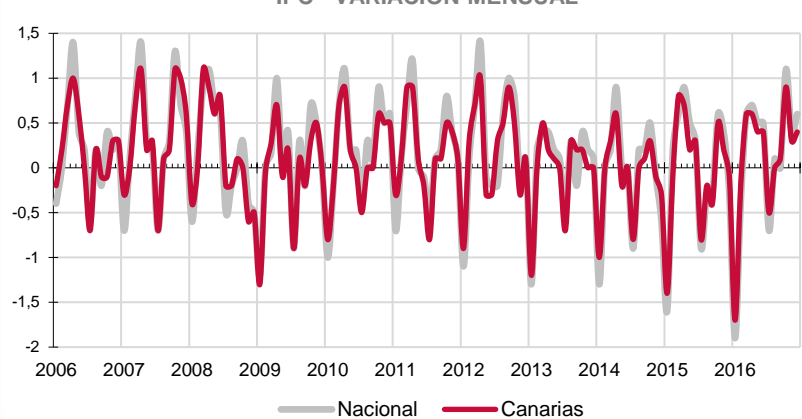
Inflación Subyacente

La inflación subyacente (índice general sin alimentos no elaborados ni productos energéticos) crece mensualmente a una tasa del 0,2% en Canarias y del 0,1% a nivel nacional. La tasa anual, tanto en las Islas como en el conjunto nacional, es del 1%.

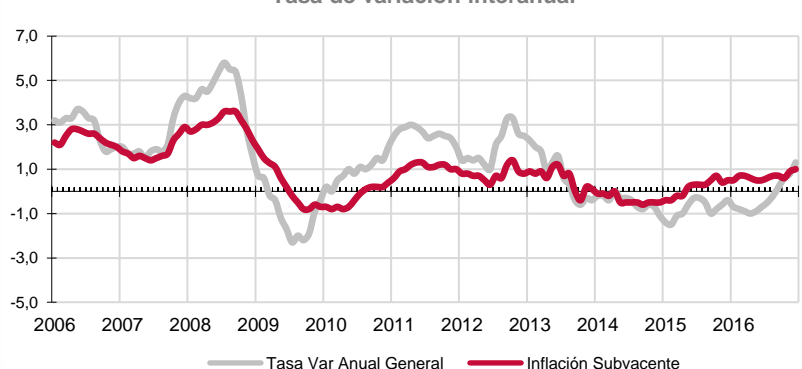
IPC - INDICE



IPC - VARIACIÓN MENSUAL

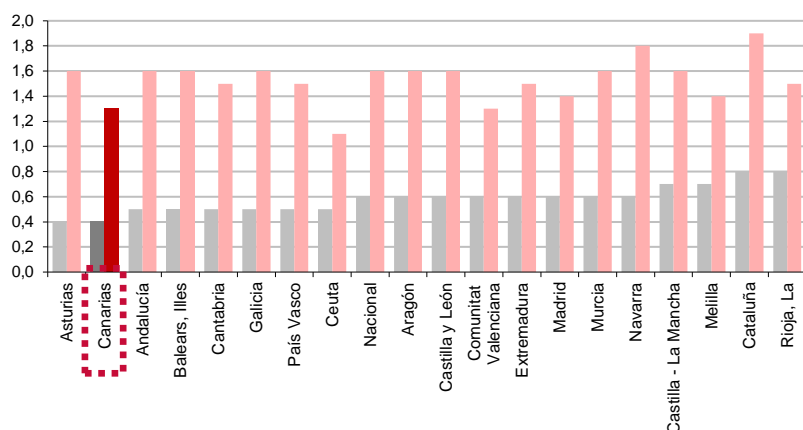


INFLACIÓN SUBYACENTE EN CANARIAS
Tasa de variación interanual



IPC POR COMUNIDADES AUTONOMAS

Tasa de variación interanual
Tasa de variación mensual



Comunidades Autónomas

En todas las regiones españolas aumentó el IPC en el mes de diciembre. El menor crecimiento (0,4%) se produjo en Canarias y Asturias, seguido del 0,5% de Andalucía, Cantabria, Islas Baleares, Galicia, País Vasco y Ceuta. El incremento más acusado del mes (0,8%) se registró en La Rioja y Cataluña, seguido del 0,7% de Castilla-La Mancha y Melilla.

Atendiendo a la tasa interanual, también en todas las regiones se han producido aumentos de precios. El mayor se ha registrado en Cataluña y fue del 1,9%. El crecimiento menos acusado (1,2%) se situó en Ceuta. Canarias (1,3%) ocupa el segundo lugar con menor aumento de precios.

Provincial

Los precios aumentan mensualmente un 0,5% en la provincia de Santa Cruz de Tenerife y un 0,3% en la de Las Palmas. Las tasas anuales muestran que Santa Cruz de Tenerife (1,5%) ha registrado un incremento cuatro décimas superior al de Las Palmas (1,1%).

Lo mejor y lo peor del mes

El mayor aumento mensual se produce en los grupos "Ocio y cultura" (2,5%) y "Transporte" y "Vivienda" (1%), mientras que "Vestido y calzado" (-1,4%) y "Bebidas alcohólicas y tabaco" (-0,9%) experimentan la mayor caída.

La rúbrica con descenso de precios más acusado en el mes es "Frutas frescas" (-3,8%), seguida de "Prendas de vestir de mujer" (-2,3%) y "Complementos y reparaciones de prendas de vestir" (-1,8%). Por el contrario, "Legumbres y hortalizas frescas" (6,3%) y "Calefacción, alumbrado y distribución de agua" (2,3%), experimentan los mayores incrementos de precios.

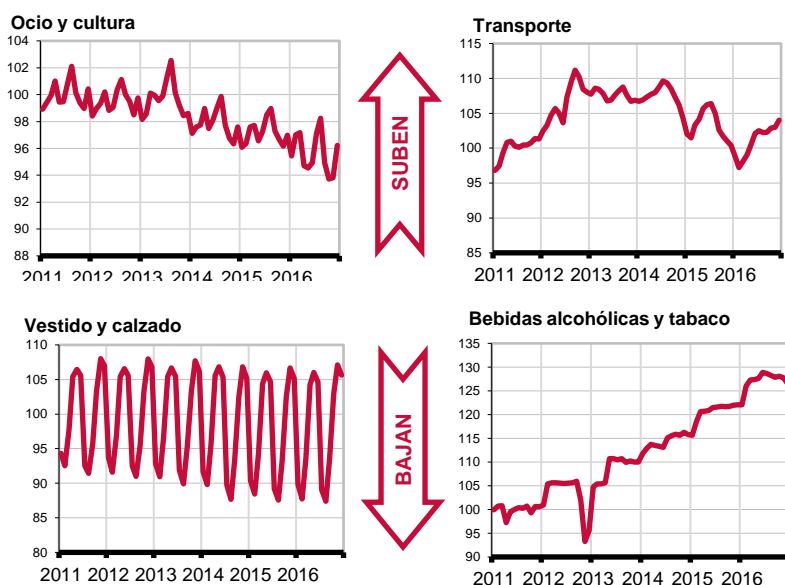
Carburantes y combustibles

El grupo especial "Carburantes y combustibles" registra un aumento mensual en Canarias del 2,1% y a nivel nacional del 3,5%. Por lo que se refiere a la tasa interanual, se incrementa en las Islas un 4,5%, inferior a la variación de la media española (6%).

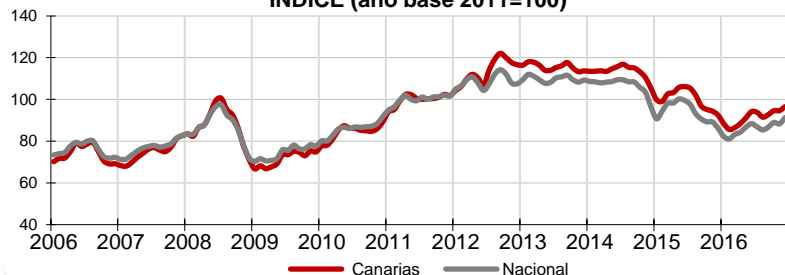
Efecto Euro

La cotización del euro frente al dólar descendió 0,0086 en diciembre, pasando de 1,0627\$ a 1,0541\$. El valor máximo se alcanzó el día 8 y fue de 1,0762\$ y el mínimo se situó en 1,0364 el día 20 de diciembre.

Grupos - Índices



Carburantes y combustibles INDICE (año base 2011=100)



LO MAYORES ABARATAMIENTOS DEL MES

Por rúbrica	Variación mensual en Canarias
Frutas frescas	-3,8%
Prendas de vestir de mujer	-2,3%
Complementos y reparaciones de prendas de vestir	-1,8%

LOS MAYORES ENCARECIMIENTOS DEL MES

Por rúbrica	Variación mensual en Canarias
Legumbres y hortalizas frescas	6,3%
Calefacción, alumbrado y distribución de agua	2,3%
Turismo y hostelería	1,5%

Valoración y Previsiones

La inflación canaria subió en diciembre un 1,3% en tasa interanual, siendo la principal razón de este importante incremento el encarecimiento del petróleo, que a su vez ha tirado del transporte (3,6%), los carburantes y combustibles (4,5%) y los productos energéticos (4,3%). Se trata de la cuarta tasa positiva consecutiva y su nivel más elevado desde junio de 2013, cuando se registró un 1,6%. El escenario que se va dibujando para los próximos meses y con el antecedente del comportamiento al alza de los precios a partir del mes de septiembre es el de una tendencia de progresivo aumento de los precios que ya no jugará tan a favor de la recuperación. Por eso, se insiste en la necesidad de acelerar e intensificar las medidas necesarias para mejorar la competitividad de nuestras empresas y de nuestra economía.