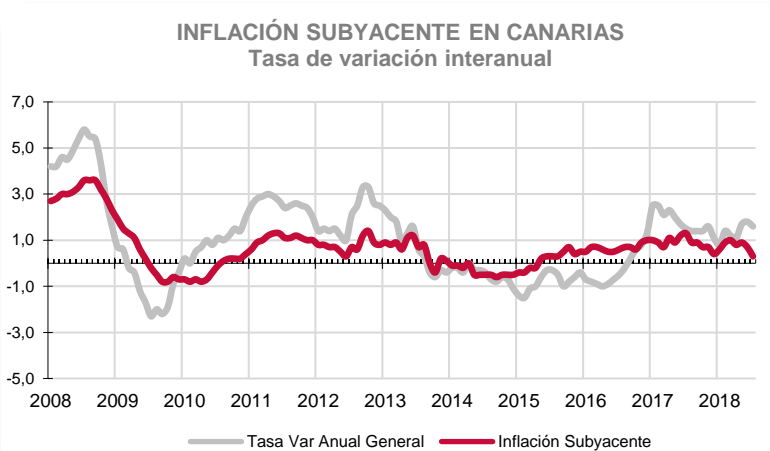
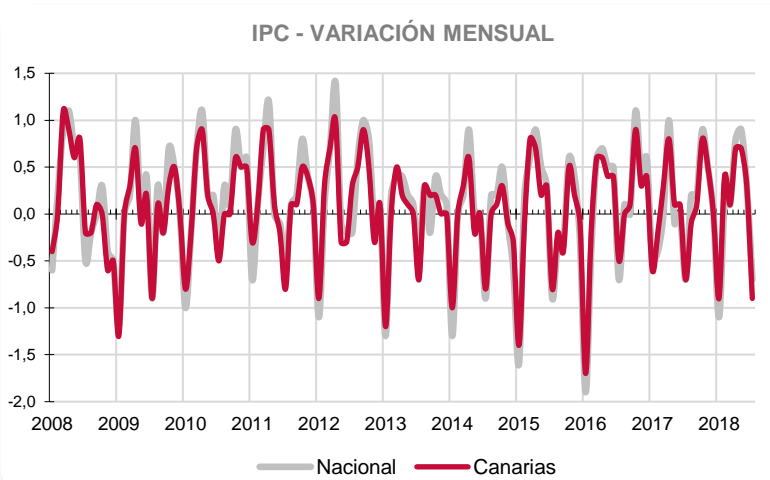
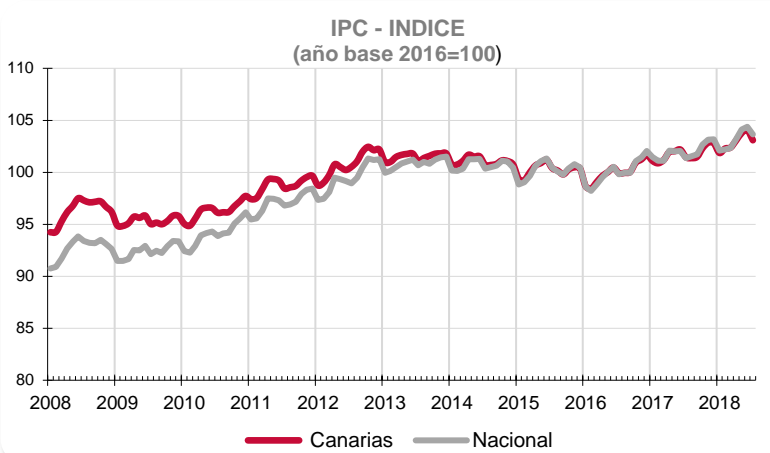
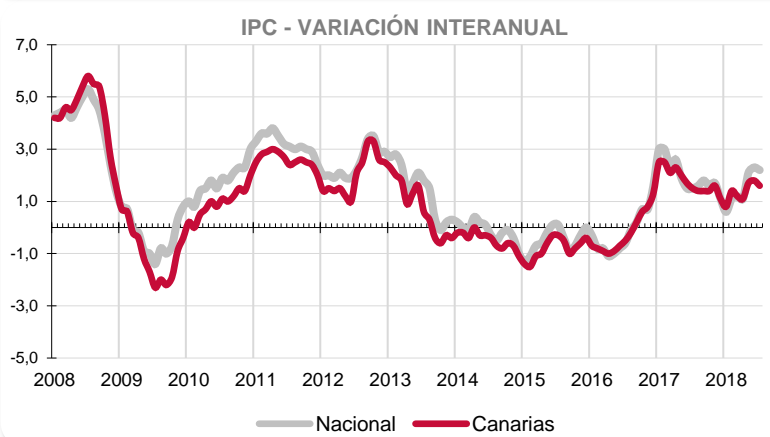


El Índice general de Precios de Consumo registra en julio una caída del 0,9% en Canarias y del 0,7% en el conjunto nacional. La tasa anual se mantiene positiva y se modera ligeramente hasta el 1,6% en las Islas y el 2,2% a nivel nacional. Los grupos especiales de Carburantes y combustibles y Productos energéticos se aceleran nuevamente hasta registrar unas tasas anuales de 13,8% y 12%, respectivamente.



Canarias experimenta una disminución de precios en el mes de julio del 0,9% y el Índice general de Precios de Consumo se sitúa un 1,6% por encima del de hace un año.

El conjunto nacional cae 0,7 puntos respecto a junio y la tasa anual se modera hasta el 2,2%, lo que sitúa el diferencial de inflación anual entre el conjunto nacional y Canarias en 6 décimas.

Variación mensual

El mayor aumento mensual (1,2%) se produjo en el grupo "Ocio y cultura", seguido de "Vivienda, agua, electricidad, gas y otros combustibles" (0,6%) y "Restaurantes y hoteles" (0,5%).

Por el contrario, "Vestido y calzado" (-14,8%) y "Muebles, artículos del hogar y artículos para el mantenimiento corriente del hogar" (-1,5%) registraron los mayores descensos del mes.

Variación anual

Según la tasa anual los grupos más inflacionistas son "Bebidas alcohólicas y tabaco" (5,1%), seguido por "Transporte" (3,9%) y "Comunicaciones" (2,6%).

Por su parte, "Ocio y cultura" (-1,1%) y "Sanidad" (-0,4%), fueron los únicos grupos que registraron un abaratamiento anual de precios.

Alimentación

El precio de "Alimentos y bebidas no alcohólicas" disminuye en julio un 0,8% en el Archipiélago y un 0,7% en el conjunto nacional. En un año, el precio de los alimentos sube un 1,4% en Canarias y un 1,8% a nivel nacional. Por rúbricas, el producto que más se abarata mensualmente en las Islas es "Frutas frescas" (-6%), mientras que el que más se encarece es "Huevos" (2,1%).

Servicios

En julio, el grupo especial "Servicios con alquiler de vivienda" aumenta un 0,2% en el Archipiélago y un 0,6% en el conjunto nacional. La tasa anual experimenta un incremento del 0,4% en las Islas y del 1,5% a nivel nacional.

Bienes industriales

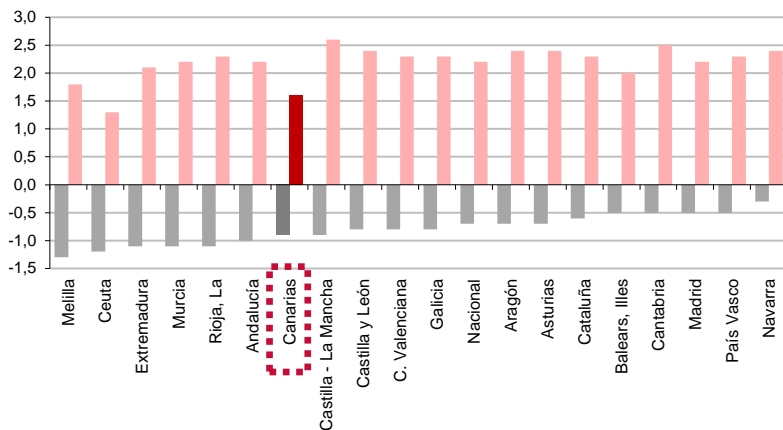
Este grupo especial disminuye sus precios mensualmente un 2,4% en Canarias y un 2,3% en el conjunto nacional. La tasa anual sube un 2,9% en las Islas y un 3,5% en el territorio nacional. En el caso de los bienes industriales duraderos, sus precios en el Archipiélago descienden un 0,9% mensualmente y un 1,9% en un año. Los no duraderos caen un 3,1% en el mes y suben un 5,1% anualmente. Por otra parte, los productos energéticos en Canarias aumentan sus precios en julio (1,1%) y sobre los de hace un año (12%). A nivel nacional el precio de la energía sube mensualmente (0,7%) y respecto al año anterior (11,2%).

Inflación Subyacente

La inflación subyacente (índice general sin alimentos no elaborados ni productos energéticos) disminuye un 1,2% en Canarias y un 0,8% a nivel nacional. La tasa anual en las Islas es del 0,3%, 1,3 puntos inferior al índice general canario y 0,6 puntos por debajo de la subyacente nacional.

IPC POR COMUNIDADES AUTONOMAS

Tasa de variación interanual
Tasa de variación mensual



Comunidades Autónomas

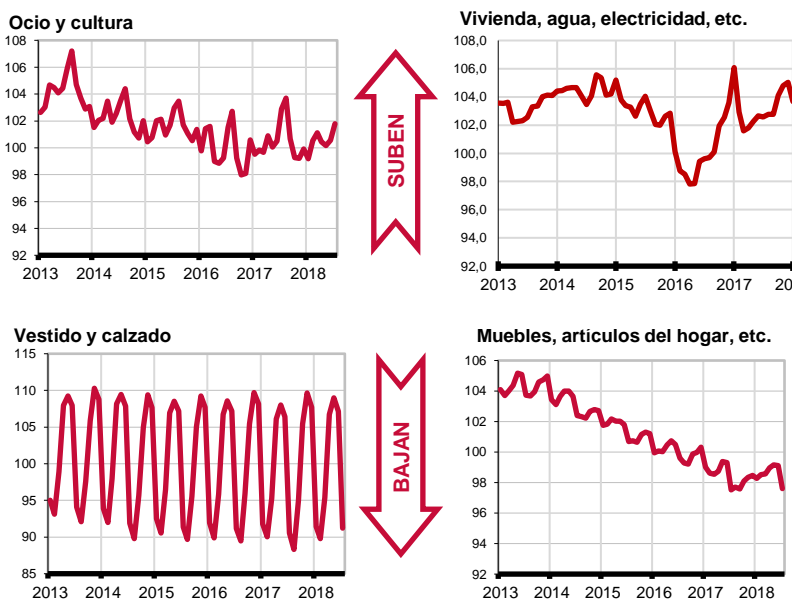
En todas las regiones españolas disminuyó el IPC en el mes de julio. El mayor descenso (-1,3%) se produjo en Melilla, seguido del -1,2% de Ceuta. La menor caída de precios (-0,3%) se registró en Navarra.

Atendiendo a la tasa interanual, en todas las regiones se han producido aumentos de precios. El mayor se ha registrado en Castilla-La Mancha y fue del 2,6%. El crecimiento menos acusado (1,3%) se situó en la Ciudad Autónoma de Ceuta. Canarias (1,6%) ocupa el segundo lugar con menor aumento de precios.

Provincial

Los precios disminuyen mensualmente un 0,9% en la provincia de Santa Cruz de Tenerife y un 1% en la de Las Palmas. Las tasas anuales muestran que Santa Cruz de Tenerife ha registrado el mismo incremento que Las Palmas (1,6%)

Grupos - Índices



Lo mejor y lo peor del mes

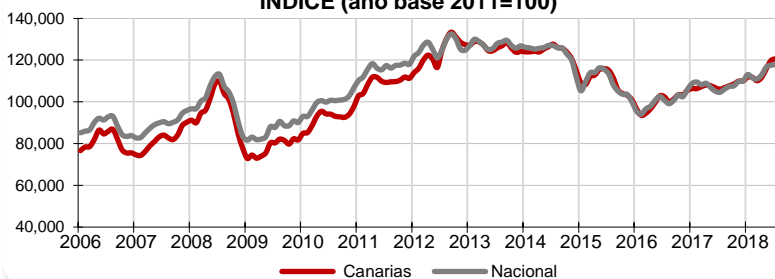
El mayor aumento mensual (1,2%) se produjo en el grupo "Ocio y cultura", mientras que "Vestido y calzado" (-14,8%) fue el grupo que registró mayor descenso en el mes.

La rúbrica con descenso de precios más acusado en el mes es "Prendas de vestir de niño y bebé" (-19,4%), seguida de "Prendas de vestir de mujer" (-16,9%) y "Calzado de niño" (-16,5%). Por el contrario, "Huevos" (2,1%), "Carne de ovino" (1,5%) y "Turismo y hostelería" (1,4%), experimentan los mayores incrementos de precios.

Carburantes y combustibles

El grupo especial "Carburantes y combustibles" registra un aumento mensual del 0,8% en Canarias y del 0,2% a nivel nacional. Por lo que se refiere a la tasa interanual, se incrementa en las Islas un 13,8%, superior a la variación de la media española (12,6%).

**Carburantes y combustibles
INDICE (año base 2011=100)**



Efecto Euro

La cotización del euro frente al dólar subió 0,0097 en julio, pasando de 1,1639\$ a 1,1736\$. El valor máximo se alcanzó el día 9 y fue de 1,1789\$ y el mínimo se situó en 1,1588 el día 19 de julio.

Valoración y Previsiones

Canarias experimenta una disminución de precios en el mes de julio del 0,9% y el IPC se sitúa un 1,6% por encima del de hace un año. El conjunto nacional cae 0,7 puntos respecto a junio y la tasa anual se modera hasta el 2,2%, lo que sitúa el diferencial de inflación anual entre el conjunto nacional y Canarias en 6 décimas. Una evolución que posiciona al archipiélago como la segunda Comunidad Autónoma en la que menos han subido los precios en el último año, por detrás de Castilla-La Mancha (2,6%). Un crecimiento que, además, ha sido el mismo en ambas provincias con una variación del 1,6%. Es positivo que la subida anual de precios esté entre las dos más bajas de todo el territorio nacional, pero esto no significa que tengamos los precios más bajos de España. Los precios que debemos afrontar los consumidores y empresas son de partida elevados por estar condicionados en gran medida por la lejanía e insularidad de nuestro archipiélago.

LOS MAYORES ABARATAMIENTOS DEL MES

Por rúbrica	Variación mensual en Canarias
Prendas de vestir de niño y bebé	-19,4%
Prendas de vestir de mujer	-16,9%
Calzado de niño	-16,5%

LOS MAYORES ENCARECIMIENTOS DEL MES

Por rúbrica	Variación mensual en Canarias
Huevos	2,1%
Carne de ovino	1,5%
Turismo y hostelería	1,4%