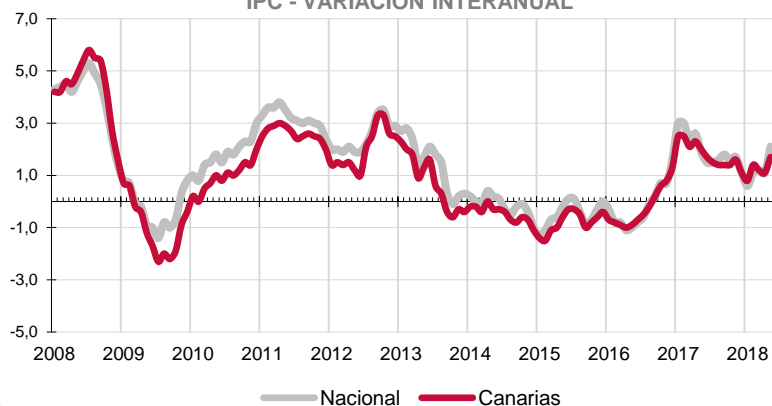


El Índice general de Precios de Consumo registra en mayo un importante aumento del 0,7% en Canarias, igual al del mes anterior, y del 0,9% a nivel nacional. La tasa anual sigue siendo positiva y se acelera tanto en las Islas (1,7%) como a nivel nacional (2,1%). Los grupos especiales de Carburantes y combustibles y Productos energéticos se aceleran considerablemente hasta registrar unas tasas anuales de 7,5% y 6,7%, respectivamente.

IPC - VARIACIÓN INTERANUAL



Canarias experimenta un incremento de precios en el mes de mayo del 0,7% y el Índice general de Precios de Consumo se sitúa un 1,7% por encima del de hace un año.

El conjunto nacional sube 0,9 puntos respecto a abril y la tasa anual se acelera hasta el 2,1%, lo que sitúa el diferencial de inflación anual entre el conjunto nacional y Canarias en 3 décimas.

Variación mensual

El mayor aumento mensual (2,1%) se produjo en los grupos "Vestido y calzado" y "Transporte", seguidos de "Vivienda, agua, electricidad, gas y otros combustibles" (1,4%).

Por el contrario, "Ocio y cultura" (-0,3%) y "Restaurantes y hoteles" (-0,1%) registraron los únicos descensos del mes.

Variación anual

Según la tasa anual los grupos más inflacionistas son "Bebidas alcohólicas y tabaco" (4,4%), seguido por "Transporte" (3%) y "Alimentos y bebidas no alcohólicas" (2,4%).

Por su parte, "Sanidad" (-0,3%) y "Muebles, artículos del hogar y artículos para el mantenimiento corriente del hogar" (-0,1%), fueron los únicos grupos que registraron un abaratamiento anual de precios.

Alimentación

El precio de "Alimentos y bebidas no alcohólicas" aumenta en mayo un 0,3% en el Archipiélago y un 0,7% en el conjunto nacional. En un año, el precio de los alimentos sube un 2,4% en Canarias y un 2% a nivel nacional. Por rúbricas, el producto que más se abarata mensualmente en las Islas es "Legumbres y hortalizas frescas" (-5,3%), mientras que el que más se encarece es "Frutas frescas" (9,6%).

Servicios

En mayo, el grupo especial "Servicios con alquiler de vivienda" aumenta un 0,2% en el Archipiélago y un 0,3% en el conjunto nacional. La tasa anual experimenta un incremento del 1,3% en las Islas y del 1,8% a nivel nacional.

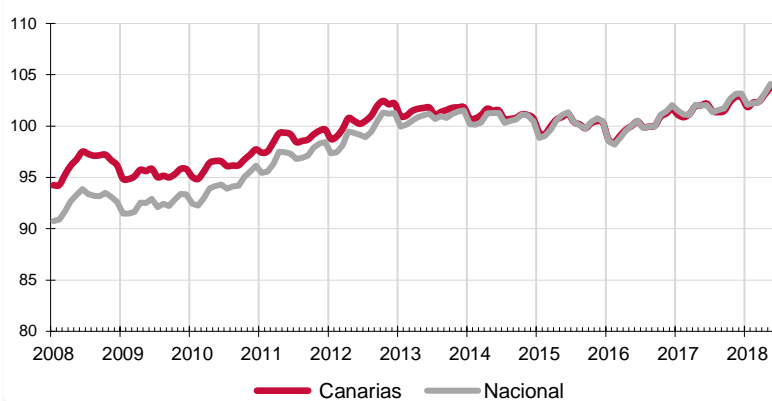
Bienes industriales

Este grupo especial aumenta sus precios mensualmente un 1,6% en Canarias y un 1,8% en el conjunto nacional. La tasa anual sube un 1,6% en las Islas y un 2,4% en el territorio nacional. En el caso de los bienes industriales duraderos, sus precios en el Archipiélago descienden un 0,1% mensualmente y un 1,4% en un año. Los no duraderos suben un 2,3% en el mes y un 3% anualmente. Por otra parte, los productos energéticos en Canarias aumentan sus precios en mayo (4,5%) y sobre los de hace un año (6,7%). A nivel nacional el precio de la energía sube mensualmente (4,2%) y respecto al año anterior (7,8%).

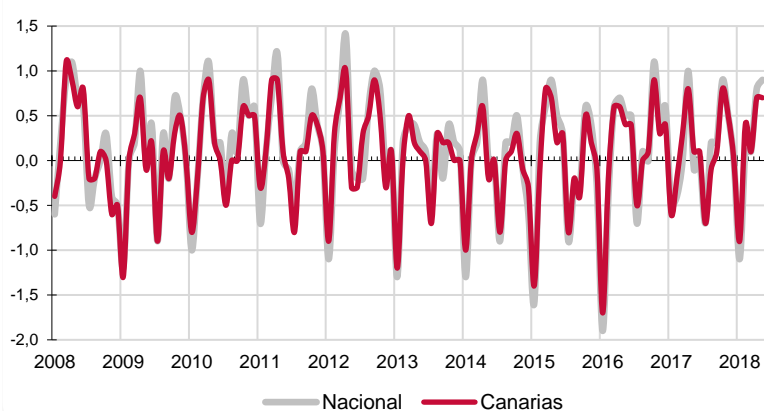
Inflación Subyacente

La inflación subyacente (índice general sin alimentos no elaborados ni productos energéticos) aumenta un 0,2% en Canarias y un 0,4% a nivel nacional. La tasa anual en las Islas es del 0,9%, 0,8 puntos inferior al índice general canario y dos décimas por debajo de la subyacente nacional.

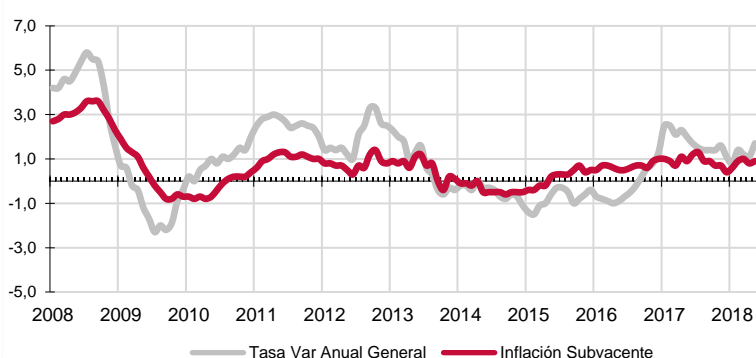
IPC - INDICE



IPC - VARIACIÓN MENSUAL

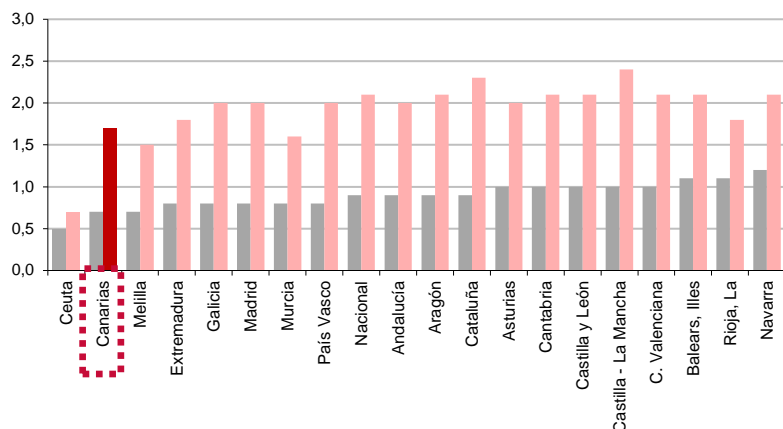


INFLACIÓN SUBYACENTE EN CANARIAS
Tasa de variación interanual



IPC POR COMUNIDADES AUTONOMAS

Tasa de variación interanual
Tasa de variación mensual



Comunidades Autónomas

En todas las regiones españolas aumentó el IPC en el mes de mayo. El mayor incremento (1,2%) se produjo en Navarra, seguido del 1,1% de La Rioja y las Islas Baleares. El menor crecimiento de precios (0,5%) se registró en Ceuta, seguido del 0,7% de Canarias y Melilla.

Atendiendo a la tasa interanual, también en todas las regiones se han producido aumentos de precios. El mayor se ha registrado en Castilla-La Mancha y fue del 2,4%. El crecimiento menos acusado (0,7%) se situó en la Ciudad Autónoma de Ceuta. Canarias (1,7%) ocupa el cuarto lugar con menor aumento de precios.

Provincial

Los precios aumentan mensualmente un 0,7% tanto en la provincia de Santa Cruz de Tenerife como en la de Las Palmas. Las tasas anuales muestran que Santa Cruz de Tenerife (1,9%) ha registrado un incremento 0,3 puntos superior al de Las Palmas (1,6%)

Lo mejor y lo peor del mes

El mayor aumento mensual (2,1%) se produjo en los grupos "Vestido y calzado" y "Transporte", mientras que "Ocio y cultura" (-0,3%) fue el grupo que registró mayor descenso en el mes.

La rúbrica con descenso de precios más acusado en el mes es "Legumbres y hortalizas frescas" (-5,3%), seguida de "Patatas y sus preparados" (-3,4%) y "Azúcar" (-1,6%). Por el contrario, "Frutas frescas" (9,6%), "Calzado de niño" (5,4%) y "Transporte público interurbano" (3,6%), experimentan los mayores incrementos de precios.

Carburantes y combustibles

El grupo especial "Carburantes y combustibles" registra un aumento mensual del 3,7% en Canarias y del 3,3% a nivel nacional. Por lo que se refiere a la tasa interanual, se incrementa en las Islas un 7,5%, inferior a la variación de la media española (9,2%).

Efecto Euro

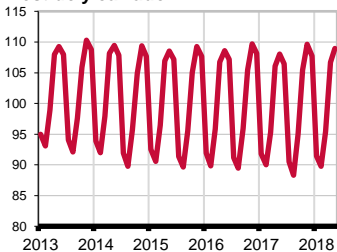
La cotización del euro frente al dólar bajó 0,0308 en mayo, pasando de 1,2007\$ a 1,1699\$. El valor máximo se alcanzó el día 2 y fue de 1,2007\$ y el mínimo se situó en 1,1558 el día 29 de mayo.

Valoración y Previsiones

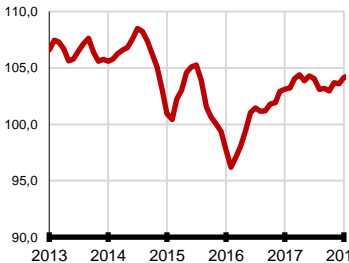
El Durante el pasado mes de mayo la tasa de inflación se disparó en Canarias hasta el 1,7% arrastrada por la subida de carburantes y combustibles, que subió el pasado mes en un 3,7% con lo que la subida anual se sitúa en el 7,5%. Un importante incremento que se ha visto reflejado también en los transportes, los cuales lideran la subida mensual del conjunto de bienes y servicios que conforman la cesta de la compra con una variación del 2,1%, hasta situar la tasa anual en el 3%. Tal y como ya se apuntó desde el Servicio de Estudios de la Cámara de Comercio de Santa Cruz de Tenerife, en una economía tan dependiente del petróleo como la canaria no tardaría en notarse la espiral alcista de los precios del petróleo en el IPC. Un comportamiento inducido pero que, innegablemente, aumenta los costes de han de asumir las empresas y reduce el poder adquisitivo de residentes y turistas.

Grupos - Índices

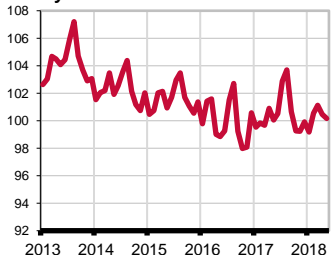
Vestido y calzado



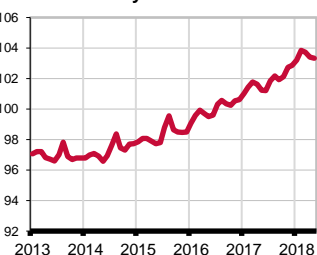
Transporte



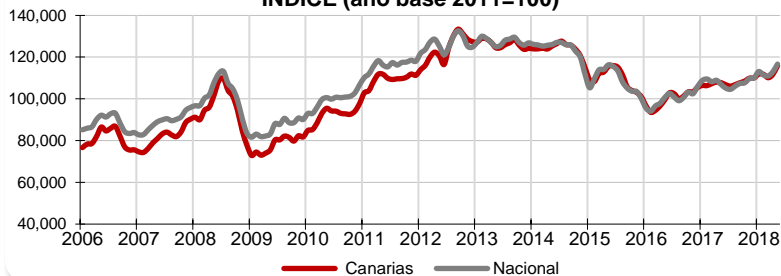
Ocio y cultura



Restaurantes y hoteles



Carburantes y combustibles
INDICE (año base 2011=100)



LOS MAYORES ABARATAMIENTOS DEL MES

Por rúbrica	Variación mensual en Canarias
Legumbres y hortalizas frescas	-5,3%
Patatas y sus preparados	-3,4%
Azúcar	-1,6%

LOS MAYORES ENCARECIMIENTOS DEL MES

Por rúbrica	Variación mensual en Canarias
Frutas frescas	9,6%
Calzado de niño	5,4%
Transporte público interurbano	3,6%