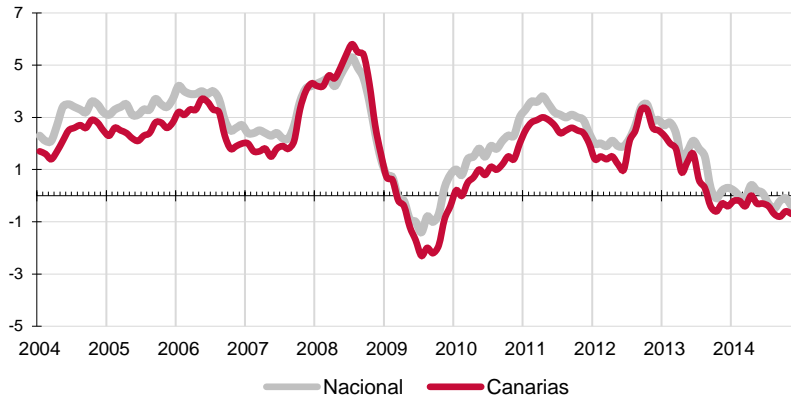


El Índice general de Precios de Consumo desciende en noviembre, tanto en Canarias como a nivel nacional, un 0,1%. La variación anual continúa siendo negativa en las Islas y se acelera ligeramente hasta el -0,7%, caída superior a la registrada a nivel nacional (-0,4%). El grupo especial de Carburantes y combustibles continúa registrando tasas mensuales y anuales negativas tanto en Canarias como a nivel nacional.

IPC - VARIACIÓN INTERANUAL



Canarias experimenta un descenso de precios en el mes de noviembre del 0,1% y el Índice general de Precios de Consumo se sitúa un 0,7% por debajo del de hace un año.

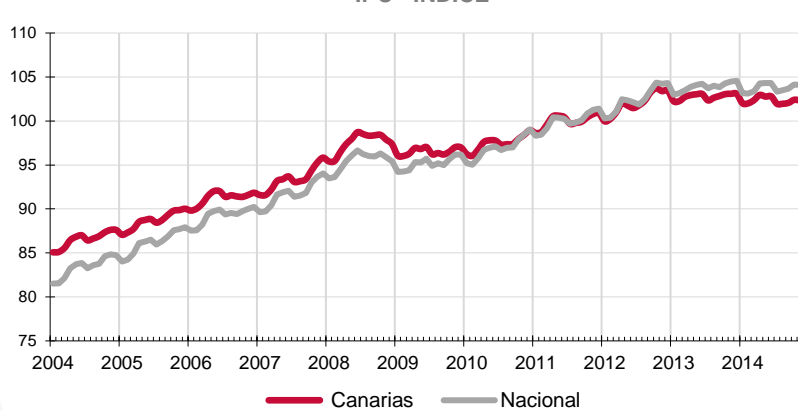
En el conjunto nacional también disminuye un 0,1% en noviembre y la tasa anual se coloca en el -0,4%, lo que sitúa el diferencial de inflación anual entre ambos territorios en tres décimas.

Variación mensual

El mayor aumento mensual se produjo en el grupo "Vestido y calzado" (4,2%), seguido de "Bebidas alcohólicas y tabaco" (0,5%) y "Hoteles, cafés y restaurantes" (0,4%).

Por el contrario, "Vivienda" (-1,2%), "Transporte" (-1,1%) y "Ocio y cultura" (-0,4%) registraron los mayores descensos.

IPC - INDICE



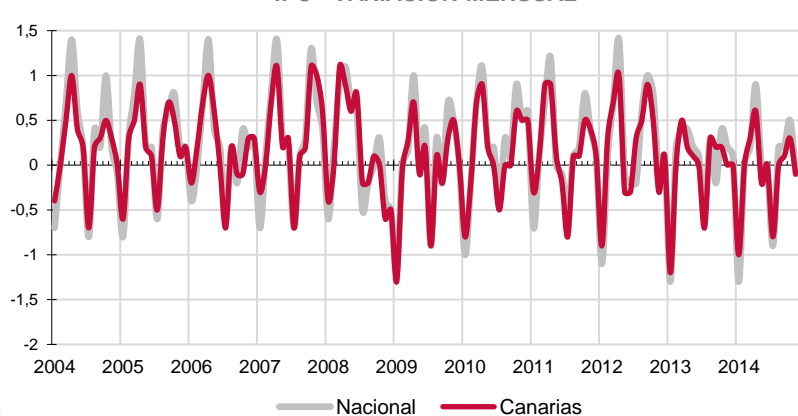
Variación anual

Según la tasa anual los grupos más inflacionistas son "Bebidas alcohólicas y tabaco" (5,6%), seguido por "Hoteles, cafés y restaurantes" (0,9%). Por su parte, "Comunicaciones" (-5,8%) y "Ocio y cultura" (-2,1%) experimentaron los mayores abaratamientos anuales de precios.

Alimentación

El precio de "Alimentos y bebidas no alcohólicas" disminuye en noviembre un 0,2% en el Archipiélago y no registra variación en el conjunto nacional. En un año, el precio de los alimentos en Canarias ha disminuido un 1,9% mientras que la media nacional registra un incremento del 0,2%. Por rúbricas, el producto que más se abarata mensualmente en las Islas es "Legumbres y hortalizas frescas" (-2,3%), mientras que el que más se encarece es "Aceites y grasas" (3,8%).

IPC - VARIACIÓN MENSUAL



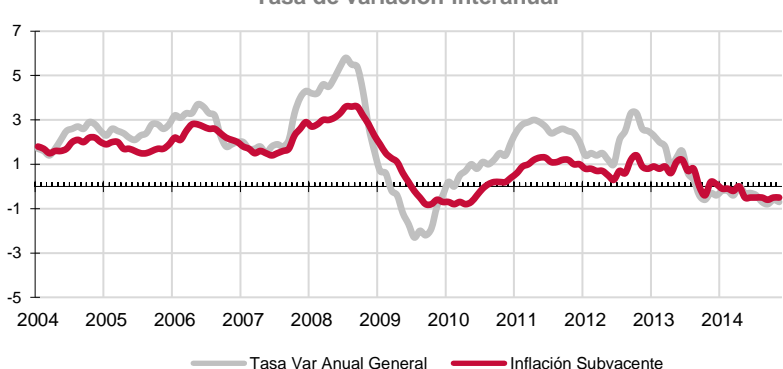
Servicios

En noviembre, el grupo especial "Servicios con alquiler de vivienda" no registra variación porcentual en el Archipiélago y desciende un 0,2% en el conjunto nacional. Por su parte, la variación anual en Canarias crece ligeramente (0,1%) mientras que la media nacional aumenta un 0,2%.

Bienes industriales

Este grupo especial disminuye sus precios mensualmente en Canarias (-0,1%) y aumenta en el conjunto nacional en el mismo porcentaje. La tasa anual registra un descenso del 1,4% en las Islas y del 1,2% a nivel nacional. En el caso de los bienes industriales duraderos, sus precios en el Archipiélago no varían en el mes y caen un 1,6% respecto al año anterior. Los no duraderos descienden un 0,2% en el mes y un 1,3% anualmente. Por otra parte, los productos energéticos en Canarias disminuyen sus precios en noviembre (-3%) y también sobre los de hace un año (-1,8%). Al igual que en las Islas, a nivel nacional el precio de la energía disminuye tanto mensualmente (-2,9%) como respecto al año anterior (-3,2%).

INFLACIÓN SUBYACENTE EN CANARIAS
Tasa de variación interanual

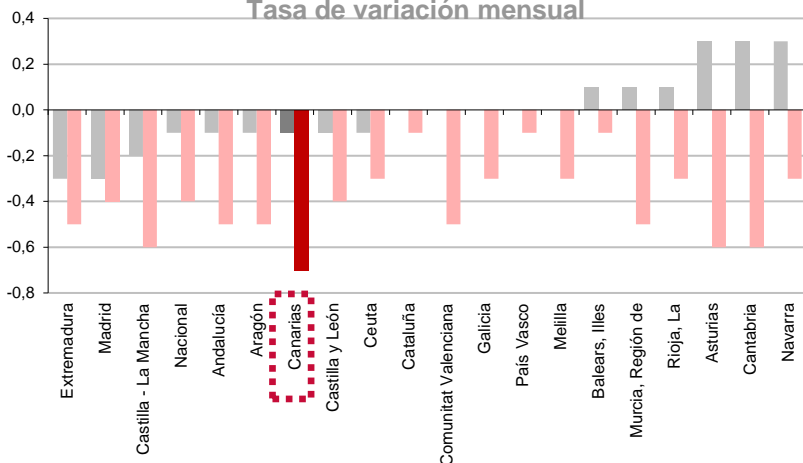


Inflación Subyacente

La inflación subyacente registra un incremento mensual del 0,4% en Canarias y en el conjunto nacional. La tasa anual desciende en las islas (-0,5%), dos décimas por encima del índice general canario y cuatro décimas inferior a la subyacente nacional (-0,1%).

IPC POR COMUNIDADES AUTONOMAS

Tasa de variación interanual
Tasa de variación mensual



Comunidades Autónomas

En casi todas las regiones españolas descendió o no varió el IPC en el mes de noviembre. Estas caídas oscilaron entre el -0,3% de Madrid y Extremadura y el -0,1% de Canarias, Castilla-León, Ceuta, Aragón y Andalucía.

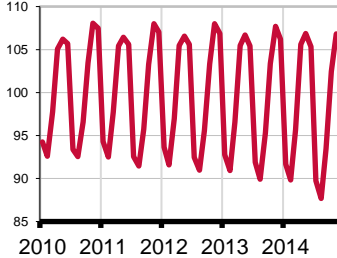
Atendiendo a la tasa interanual, en todas las regiones se han producido descensos de precios en el último año. El mayor se ha registrado en Canarias y fue del -0,7% y el menor en Baleares, Cataluña y País Vasco (-0,1%).

Provincial

Los precios descienden mensualmente en la provincia de Las Palmas y no registran variación porcentual en Santa Cruz de Tenerife. Las tasas anuales muestran que Santa Cruz de Tenerife (-0,9%) ha sufrido un descenso superior al de Las Palmas (-0,6%).

Grupos - Índices

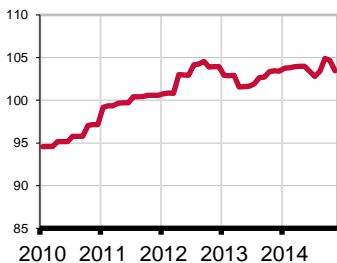
Vestido y calzado



Bebidas alcohólicas y tabaco



Vivienda



Transporte



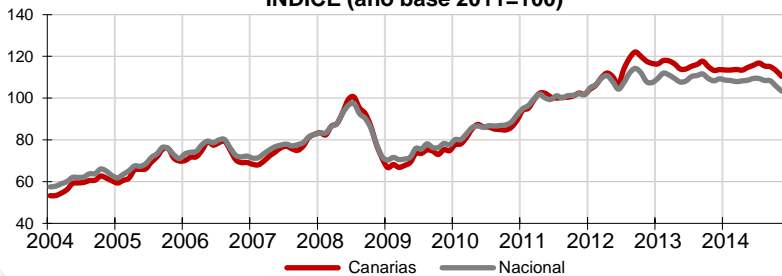
Lo mejor y lo peor del mes

La mayor caída mensual se produce en el grupo "Vivienda" (-1,2%), mientras que "Vestido y calzado" experimenta el mayor aumento (4,2%). Las rúbricas con incrementos de precios más acusados en el mes son "Prendas de vestir de niño y bebé" (5,2%), "Prendas de vestir de mujer" (4,8%) y "Calzado de niño" (4,5%). Por el contrario, "Calefacción, alumbrado y distribución de agua" (-2,6%) y "Legumbres y hortalizas frescas" (-2,3%) y "Frutas frescas" (-2,1%), experimentan las mayores disminuciones de precios.

Carburantes y combustibles

El grupo especial "Carburantes y combustibles" desciende mensualmente de precio en Canarias un 2,5%, mientras que a nivel nacional lo hace un 2,3%. Por lo que se refiere a la tasa interanual, la caída de precios en las Islas es del 2,5%, 2 puntos inferior a la variación de la media española (-4,5%).

Carburantes y combustibles
INDICE (año base 2011=100)



Efecto Euro

La cotización del euro frente al dólar descendió 0,0010 en noviembre, pasando de 1,2493\$ a 1,2483\$. El valor máximo se alcanzó el día 20 y fue de 1,2539\$ y el mínimo se situó en 1,2393\$ el día 7 de noviembre.

Valoración y Previsiones

Arrastrado por el descenso en la energía y por la caída de los carburantes y combustibles, el IPC en Canarias retrocede una décima en el mes de noviembre acentuando la caída interanual hasta el -0,7%, tres décimas por debajo del nivel de precios nacional. Por ello y a pesar de que con este nuevo descenso ya son cinco los meses en los que vienen cayendo los precios y 15 meses si atendemos a la variación anual (con la única salvedad del mes de abril en el que se mantuvieron estables), desde La Cámara de Comercio se estima que hay que evitar el alarmismo y esperar a que poco a poco la recuperación de la demanda, que ya estamos comenzando a apreciar en el incremento de las ventas de muchos bienes y servicios, se vaya trasladando a una normalidad en los precios que permita mejorar la rentabilidad de las empresas, mantener y aumentar los negocios existentes y, por tanto, mejorar los niveles de empleo en Canarias

LO MAYORES ABARATAMIENTOS DEL MES

Por rúbrica	Variación mensual en Canarias
Calefacción, alumbrado y distribución de agua	-2,6%
Legumbres y hortalizas frescas	-2,3%
Frutas frescas	-2,1%

LOS MAYORES ENCARECIMIENTOS DEL MES

Por rúbrica	Variación mensual en Canarias
Prendas de vestir de niño y bebé	5,2%
Prendas de vestir de mujer	4,8%
Calzado de niño	4,5%