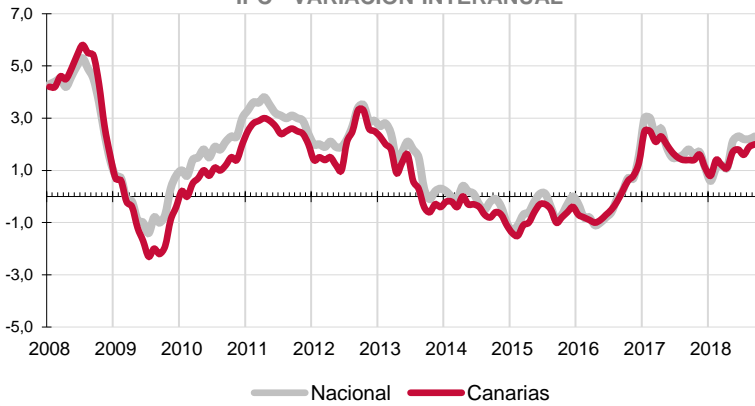


El Índice general de Precios de Consumo aumenta en septiembre un 0,2%, tanto en Canarias como en el conjunto nacional. La tasa anual sigue siendo positiva y se acelera hasta el 2% en las Islas y el 2,3% a nivel nacional. Los grupos especiales de Carburantes y combustibles y Productos energéticos se mantienen en altas tasas anuales del 14,7% y 14,3%, respectivamente.

IPC - VARIACIÓN INTERANUAL



Canarias experimenta un incremento de precios en el mes de septiembre del 0,2% y el Índice general de Precios de Consumo se sitúa un 2% por encima del de hace un año.

El conjunto nacional sube también 0,2 puntos respecto a agosto y la tasa anual se acelera hasta el 2,3%, lo que sitúa el diferencial de inflación anual entre el conjunto nacional y Canarias en 3 décimas.

Variación mensual

El mayor aumento mensual (7,5%) se produjo en el grupo "Vestido y calzado", seguido de "Vivienda, agua, electricidad, gas y otros combustibles" (1%) y "Bebidas alcohólicas y tabaco" (0,4%).

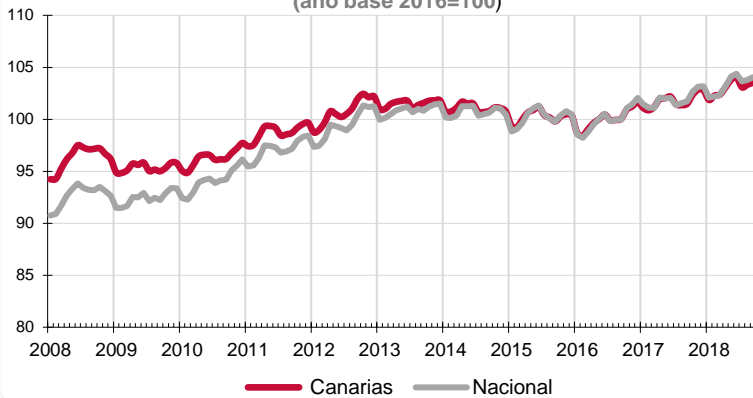
Por el contrario, "Ocio y cultura" (-2,5%) y "Restaurantes y hoteles" (-0,6%) registraron los mayores descensos del mes.

Variación anual

Según la tasa anual los grupos más inflacionistas son "Bebidas alcohólicas y tabaco" (5,9%), seguido por "Transporte" (5,1%) y "Vivienda, agua, electricidad, gas y otros combustibles" (3,6%).

Por su parte, "Ocio y cultura" (-0,7%) y "Sanidad" (-0,5%), fueron los grupos que registraron mayor abaratamiento anual de precios.

IPC - INDICE
(año base 2016=100)



Alimentación

El precio de "Alimentos y bebidas no alcohólicas" no registra variación en septiembre en el Archipiélago ni en el conjunto nacional. En un año, el precio de los alimentos sube un 1,2% en Canarias y un 1,7% a nivel nacional. Por rúbricas, el producto que más se abarata mensualmente en las Islas es "Otras carnes" (-1,5%), mientras que el que más se encarece es "Legumbres y hortalizas frescas" (4,8%).

Servicios

En septiembre, el grupo especial "Servicios con alquiler de vivienda" desciende un 0,9% en el Archipiélago y un 0,7% en el conjunto nacional. La tasa anual experimenta un incremento del 0,8% en las Islas y del 1,3% a nivel nacional.

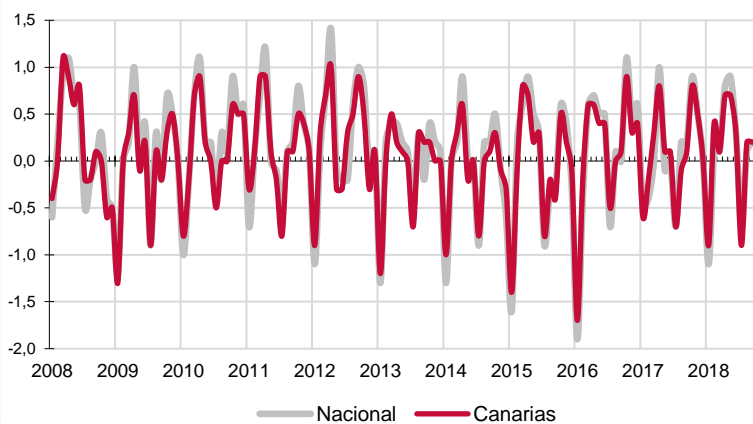
Bienes industriales

Este grupo especial aumenta sus precios mensualmente un 1,6% en Canarias y un 1,5% en el conjunto nacional. La tasa anual sube un 3,7% tanto en las Islas como en el territorio nacional. En el caso de los bienes industriales duraderos, sus precios en el Archipiélago suben un 0,3% mensualmente y descienden un 1,5% en un año. Los no duraderos se incrementan un 2,2% en el mes y un 6,1% anualmente. Por otra parte, los productos energéticos en Canarias aumentan sus precios en septiembre (2%) y sobre los de hace un año (14,3%). A nivel nacional el precio de la energía también sube mensualmente (1,8%) y respecto al año anterior (12%).

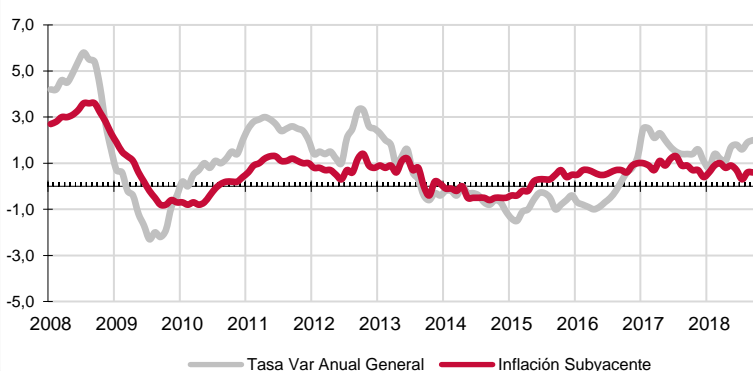
Inflación Subyacente

La inflación subyacente (índice general sin alimentos no elaborados ni productos energéticos) disminuye un 0,1% en Canarias y no registra variación a nivel nacional. La tasa anual en las Islas es del 0,6%, 1,4 puntos inferior al índice general canario y 0,2 puntos por debajo de la subyacente nacional.

IPC - VARIACIÓN MENSUAL

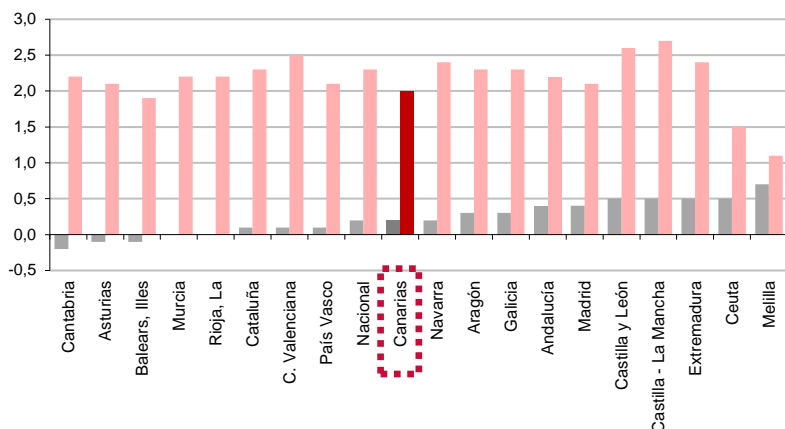


INFLACIÓN SUBYACENTE EN CANARIAS
Tasa de variación interanual



IPC POR COMUNIDADES AUTONOMAS

Tasa de variación interanual
Tasa de variación mensual



Comunidades Autónomas

En casi todas las regiones españolas aumentó el IPC en el mes de septiembre. El mayor incremento (0,7%) se produjo en Melilla, seguido del 0,5% de Castilla y León, Castilla-La Mancha, Extremadura y Ceuta. Los únicos descensos de precios en el mes fueron del -0,1% en las Islas Baleares y Asturias y del -0,2% en Cantabria.

Atendiendo a la tasa interanual, en todas las regiones se han producido aumentos de precios. El mayor se ha registrado en Castilla-La Mancha y fue del 2,7%. El crecimiento menos acusado (1,1%) se situó en la Ciudad Autónoma de Melilla. Canarias (2%) ocupa el cuarto lugar con menor aumento de precios.

Provincial

Los precios aumentan mensualmente un 0,1% en la provincia de Santa Cruz de Tenerife y un 0,2% en la de Las Palmas. Las tasas anuales muestran que Santa Cruz de Tenerife (2,1%) ha registrado un incremento 0,2 puntos superior al de Las Palmas (1,9%).

Lo mejor y lo peor del mes

El mayor aumento mensual (7,5%) se produjo en el grupo "Vestido y calzado", mientras que "Ocio y cultura" (-2,5%) fue el grupo que registró mayor descenso en el mes.

La rúbrica con descenso de precios más acusado en el mes es "Transporte público interurbano" (-5,4%), seguida de "Turismo y hostelería" (-2,3%) y "Otras carnes" (-1,5%). Por el contrario, "Prendas de vestir de hombre" (10,5%), "Calzado de niño" (7,4%) y "Calzado de hombre" (7,3%), experimentan los mayores incrementos de precios.

Carburantes y combustibles

El grupo especial "Carburantes y combustibles" registra un aumento mensual del 1,6% en Canarias y del 1,2% a nivel nacional. Por lo que se refiere a la tasa interanual, se incrementa en las Islas un 14,7%, superior a la variación de la media española (11,3%).

Efecto Euro

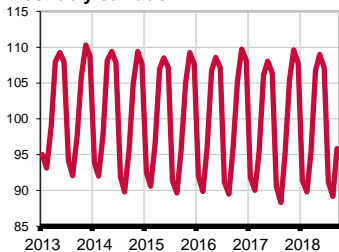
La cotización del euro frente al dólar bajó 0,0033 en septiembre, pasando de 1,1609\$ a 1,1576\$. El valor máximo se alcanzó el día 25 y fue de 1,1777\$ y el mínimo se situó en 1,1562 el día 04 de septiembre.

Valoración y Previsiones

El Índice de Precios al Consumo en Canarias subió un 0,2% en septiembre, igual que el mes anterior, pero continúa acelerando su tasa interanual hasta el 2%, tres décimas por debajo del nivel de precios nacional (2,3%). La inflación subyacente, que no incluye los precios de los productos energéticos ni de los alimentos no elaborados, registró un ligero descenso del 0,1% en el mes y se mantiene en una tasa anual positiva del 0,6%. La inflación subyacente lleva más de tres años registrando variaciones al alza, poniendo así de manifiesto una trayectoria de recuperación de la actividad económica más larga en el tiempo, ya que la evolución de esta inflación es la que más se acerca al comportamiento de la economía real.

Grupos - Índices

Vestido y calzado



Vivienda, agua, electricidad, etc.

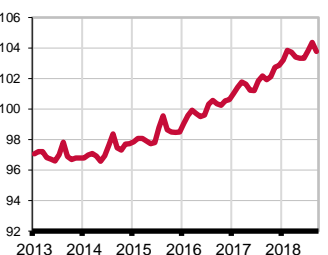


SUBEN

Vestido y calzado

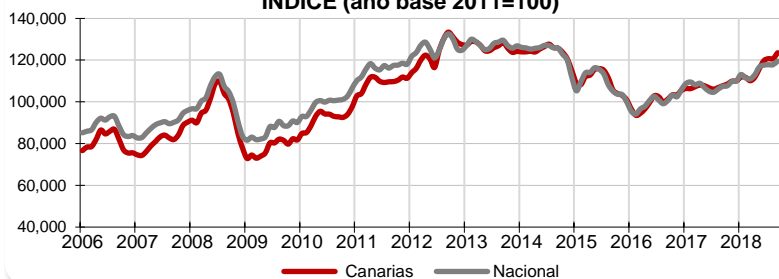


Sanidad



BAJAN

**Carburantes y combustibles
INDICE (año base 2011=100)**



LOS MAYORES ABARATAMIENTOS DEL MES

Por rúbrica	Variación mensual en Canarias
Transporte público interurbano	-5,4%
Turismo y hostelería	-2,3%
Otras carnes	-1,5%

LOS MAYORES ENCARECIMIENTOS DEL MES

Por rúbrica	Variación mensual en Canarias
Prendas de vestir de hombre	10,5%
Calzado de niño	7,4%
Calzado de hombre	7,3%