

El Índice general de Precios de Consumo del mes de septiembre aumenta un 0,3% en Canarias y no registra variación a nivel nacional. La tasa anual en las Islas tampoco varía y la media nacional se modera hasta el 0,1%. Los grupos especiales de Carburantes y combustibles y Productos energéticos aceleran sus tasas anuales negativas hasta el -3,6% y -7,6% respectivamente.

IPC - VARIACIÓN INTERANUAL



Canarias experimenta un aumento de precios en el mes de septiembre del 0,3% y el Índice general de Precios de Consumo, al igual que el mes anterior, no registra variación respecto al de hace un año. El conjunto nacional no experimenta variación de precios en el mes y la tasa anual se modera hasta el 0,1%, lo que sitúa el diferencial de inflación anual entre el conjunto nacional y Canarias en 1 décima.

**Variación mensual**

El mayor aumento mensual (7,5%) se produjo en el grupo "Vestido y calzado", seguido de "Bebidas alcohólicas y tabaco" (0,7%) y "Sanidad" y "Alimentos y bebidas no alcohólicas" (0,4%).

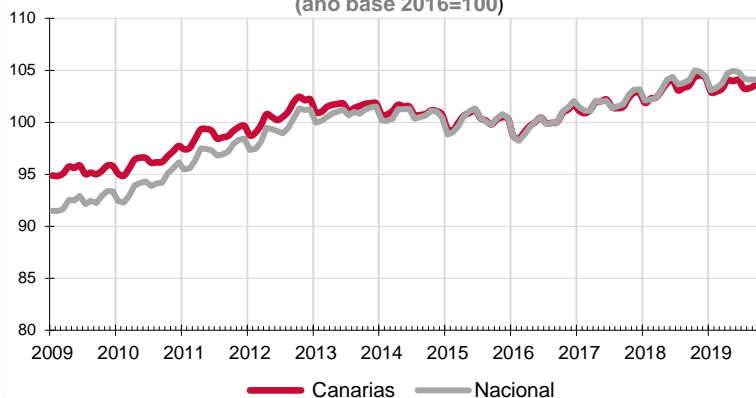
Por el contrario, "Ocio y cultura" (-2,3%) y "Vivienda, agua, electricidad, gas y otros combustibles" (-0,6%) registraron los mayores descensos del mes.

**Variación anual**

Según la tasa anual los grupos más inflacionistas son "Bebidas alcohólicas y tabaco" (5,1%), seguido por "Restaurantes y hoteles" (1,9%) y "Vestido y calzado" (1%).

Por su parte, "Vivienda, agua, electricidad, gas y otros combustibles" (-4,6%) y "Enseñanza" (-0,6%), fueron los grupos que registraron mayor abaratamiento anual de precios.

IPC - INDICE  
(año base 2016=100)



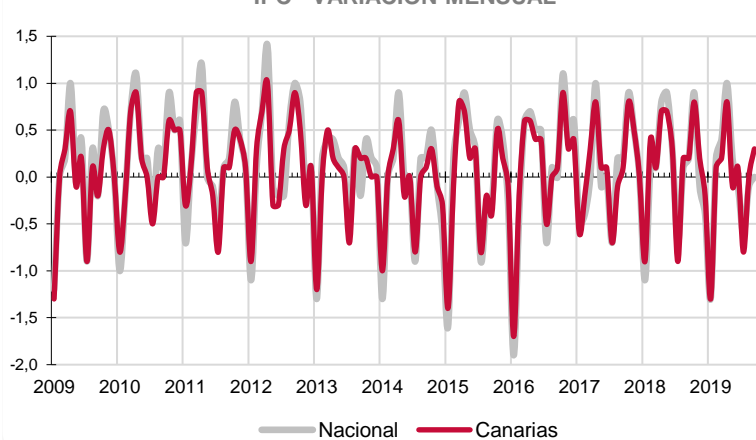
**Alimentación**

El precio de "Alimentos y bebidas no alcohólicas" aumenta en septiembre un 0,4% en el Archipiélago y desciende un 0,1% en el conjunto nacional. En un año, el precio de los alimentos aumenta un 0,9% tanto en Canarias como a nivel nacional. Por rúbricas, el producto que más se abarata mensualmente en las Islas es "Aceites y grasas" (-1,9%), mientras que el que más se encarece es "Legumbres y hortalizas frescas" (5,4%).

**Servicios**

En septiembre, el grupo especial "Servicios con alquiler de vivienda" desciende un 0,4% en el Archipiélago y un 0,6% en el conjunto nacional. La tasa anual experimenta un incremento del 1,4% en las Islas y del 1,5% a nivel nacional.

IPC - VARIACIÓN MENSUAL



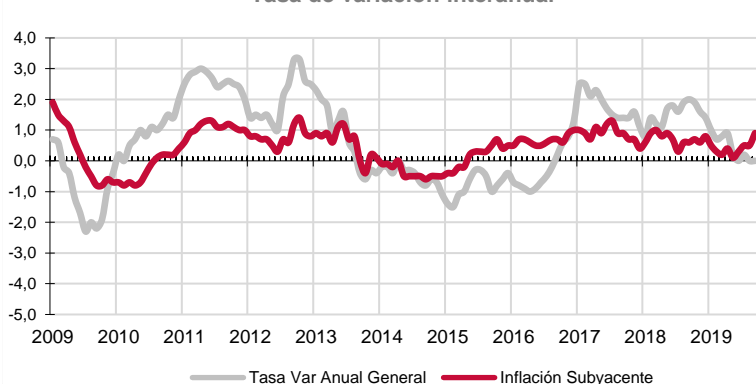
**Bienes industriales**

Este grupo especial aumenta sus precios mensualmente un 1% en Canarias y un 0,8% en el conjunto nacional. La tasa anual cae en las Islas un 2,4% y un 2% en el territorio nacional. En el caso de los bienes industriales duraderos, sus precios en el Archipiélago suben un 0,4% mensualmente y descienden un 1,2% en un año. Los no duraderos aumentan un 1,3% en el mes y caen un 3% anualmente. Por otra parte, los productos energéticos en Canarias disminuyen sus precios en septiembre un 0,3% y un 7,6% sobre los de hace un año. A nivel nacional el precio de la energía baja mensualmente (-0,4%) y respecto al año anterior (-6,6%).

**Inflación Subyacente**

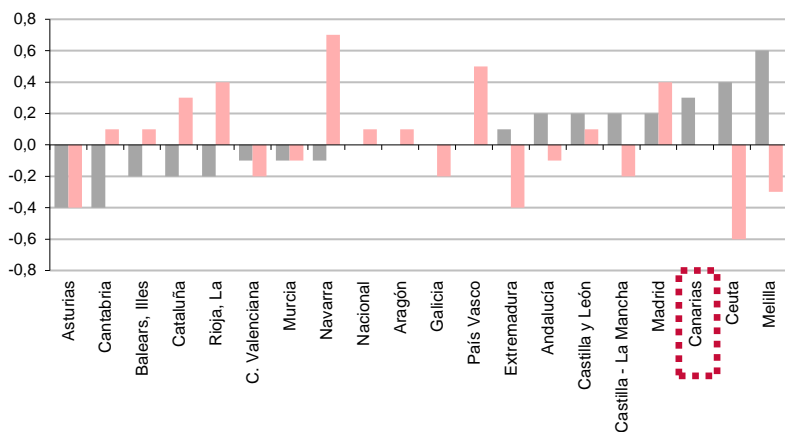
La inflación subyacente (índice general sin alimentos no elaborados ni productos energéticos) aumenta mensualmente un 0,3% en Canarias y un 0,1% a nivel nacional. La tasa anual en las Islas es del 0,9%, 0,9 puntos superior al índice general canario y 0,1 puntos por debajo de la subyacente nacional.

INFLACIÓN SUBYACENTE EN CANARIAS  
Tasa de variación interanual



**IPC POR COMUNIDADES AUTONOMAS**

Tasa de variación interanual  
Tasa de variación mensual



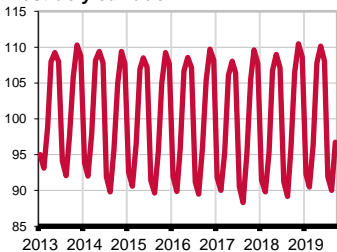
**Comunidades Autónomas**

En casi todas las regiones españolas disminuyó o no varió el IPC en el mes de septiembre. El mayor descenso (-0,4%) se produjo en Asturias y Cantabria y el menor (-0,1%) se registró en la Región de Murcia, la Comunidad Valenciana y la Comunidad Foral de Navarra.

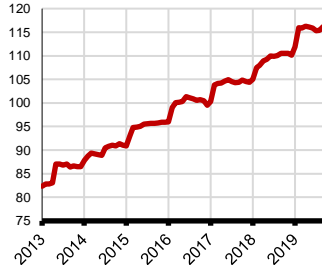
Atendiendo a la tasa interanual, en casi todas las regiones se han producido aumentos de precios. El mayor se ha registrado en la Comunidad Foral de Navarra y fue del 0,7%, seguido del 0,5% del País Vasco. El crecimiento menos acusado (0,1%) se situó en las Islas Baleares, Castilla-León, Aragón y Cantabria. De las regiones en las que descendieron los precios, en Ceuta se produjo la mayor caída (-0,6%) y en Andalucía y Murcia la menor (-0,1%). Canarias fue la única región que no registró variación anual.

**Grupos - Índices**

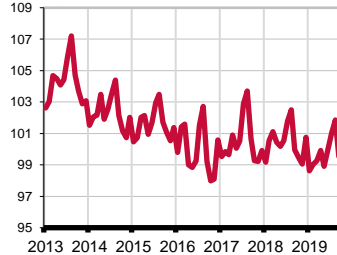
**Vestido y calzado**



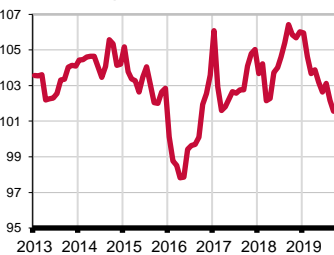
**Bebidas alcohólicas y tabaco**



**Ocio y cultura**



**Vivienda, agua, electricidad, etc.**



**Restaurantes y hoteles**

Los precios aumentan mensualmente en el grupo "Restaurantes y hoteles" un 0,1% en Canarias y no registran variación en el conjunto nacional.

La tasa anual es positiva en ambos territorios y se sitúa en el 1,9% en las Islas y el 2% en el ámbito nacional.

**Carburantes y combustibles**

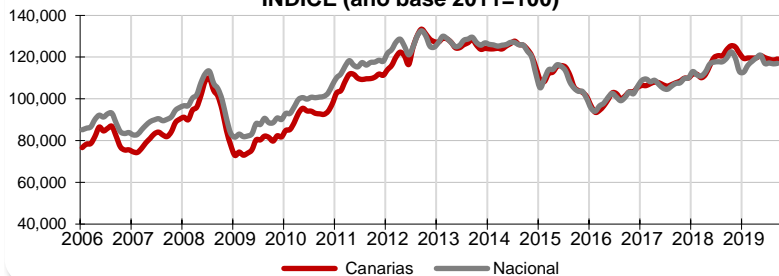
El grupo especial "Carburantes y combustibles" registra un aumento mensual del 0,5% en Canarias y del 0,2% a nivel nacional.

Por lo que se refiere a la tasa anual, desciende un 3,6% en las Islas y un 2,1% a nivel nacional.

**Provincial**

Los precios aumentan mensualmente un 0,3% en la provincia de Santa Cruz de Tenerife y un 0,2% en la de Las Palmas.

**Carburantes y combustibles  
INDICE (año base 2011=100)**



Las tasas anuales muestran que Santa Cruz de Tenerife (0,2%) ha registrado un incremento 0,3 puntos superior al de Las Palmas (-0,1%).

**Lo mejor y lo peor del mes**

El mayor aumento mensual (7,5%) se produjo en el grupo "Vestido y calzado", mientras que "Ocio y cultura" (-2,3%) fue el grupo que registró mayor descenso en el mes.

Las rúbricas con descenso de precios más acusado en el mes son "Aceites y grasas" (-1,9%), seguida de "Calefacción, alumbrado y distribución de agua" y "Turismo y hostelería" (-1,6%). Por el contrario, "Prendas de vestir de hombre" (8,9%), "Calzado de hombre" (8,7%) y "Complementos y reparaciones de prendas de vestir" (8,4%), experimentan los mayores incrementos de precios.

**LOS MAYORES ABARATAMIENTOS DEL MES**

Por rúbrica	Variación mensual en Canarias
<b>Aceites y grasas</b>	<b>-1,9%</b>
<b>Calefacción, alumbrado y distribución de agua</b>	<b>-1,6%</b>
<b>Turismo y hostelería</b>	<b>-1,6%</b>

**LOS MAYORES ENCARECIMIENTOS DEL MES**

Por rúbrica	Variación mensual en Canarias
<b>Prendas de vestir de hombre</b>	<b>8,9%</b>
<b>Calzado de hombre</b>	<b>8,7%</b>
<b>Complementos y reparaciones de prendas de vestir</b>	<b>8,4%</b>

**Efecto Euro**

La cotización del euro frente al dólar bajó 0,0079 en septiembre, pasando de 1,0968 a 1,0889\$. El valor máximo se alcanzó el día 13 y fue de 1,1096\$ y el mínimo se situó en 1,0889 el día 30 de septiembre.