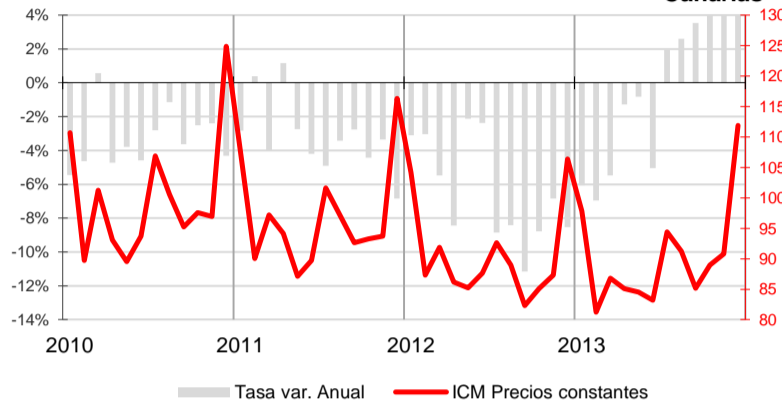




El comercio canario continúa con la recuperación iniciada el trimestre anterior

El promedio del Índice de Comercio al Menor registra un importante crecimiento anual durante el último trimestre del año (4,6%). Se incrementa la ocupación laboral en el comercio, con una nueva mejora del Índice de Ocupación del Comercio Minorista (2,1%) y un incremento de la afiliación a la seguridad social (1,1%).

Índice de Comercio al Menor (base 2010 CNAE 2009) - INE Canarias

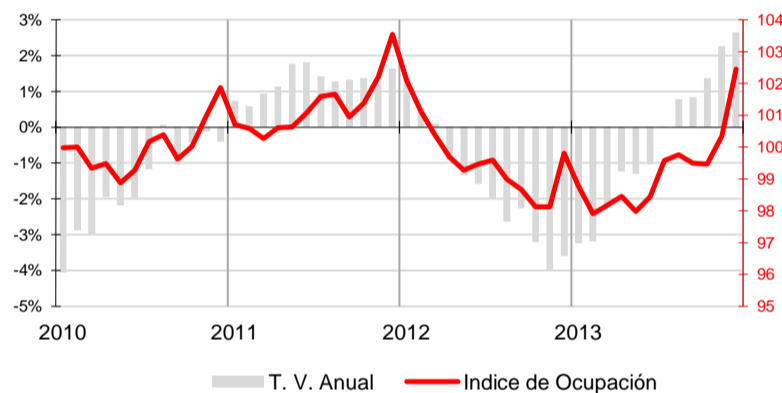


Índice de Comercio al por Menor

La actividad del comercio minorista canario confirma en el cuarto trimestre el cambio de tendencia iniciado el trimestre anterior. Durante los meses de octubre, noviembre y diciembre el **Índice de Comercio al por Menor (ICM)** a precios constantes muestra un crecimiento medio del 7,7% respecto al tercer trimestre y del 4,6% en un año.

A nivel nacional el ICM también mejoró trimestralmente y registró la primera variación anual positiva de los últimos años (0,5%).

Índice de Ocupación del Comercio - INE

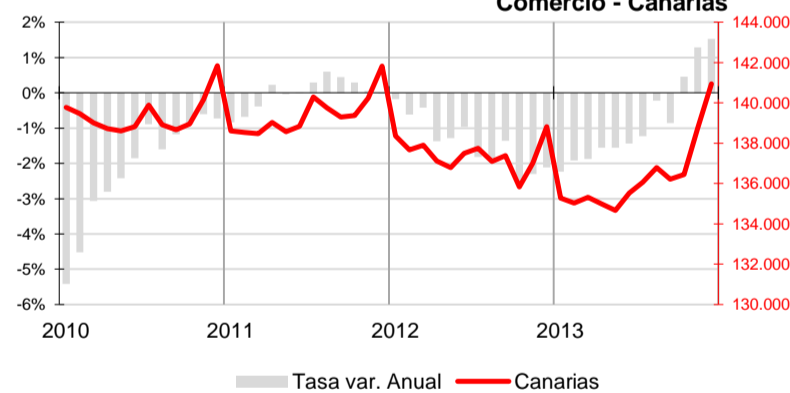


Mercado de trabajo

El **Índice de Ocupación del Comercio Minorista**, elaborado por el INE, muestra un aumento del empleo en el sector a una tasa anual del 2,1% en el cuarto trimestre mientras que a nivel nacional continúan registrándose descensos anuales (-1,5%).

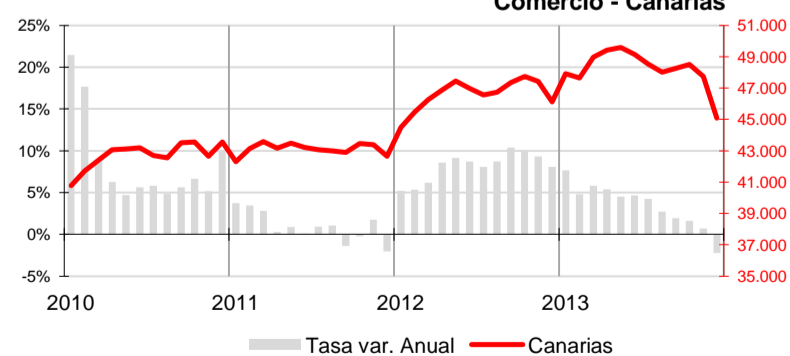
El promedio de **afiliados a la seguridad social** en la rama de actividad comercial durante el cuarto trimestre aumenta un 1,1% sobre la cifra de hace un año, el primer crecimiento desde finales de 2011. A 31 de diciembre, el número de afiliaciones del comercio canario alcanzó las 140.947, cifra que supone 2.122 afiliados más en comercio que hace un año. Por lo que respecta al total nacional, la afiliación promedio del trimestre en comercio cayó a una tasa anual del -0,9%.

Trabajadores Afiliados a la Seguridad Social - MTAS Comercio - Canarias



Atendiendo al número de **parados** inscritos en las oficinas de empleo, la pérdida de intensidad en el ritmo de deterioro que se venía registrando en trimestres anteriores se traduce en un cuarto trimestre que no registra variación promedio anual. El nivel de desempleados al finalizar diciembre ascendía a 45.080 parados, 1.030 menos que hace un año.

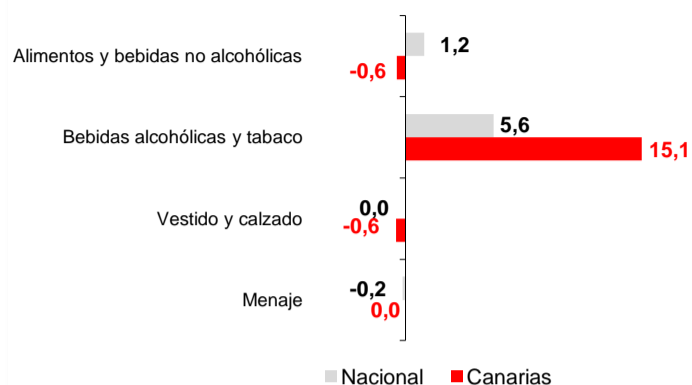
Paro registrado - INEM Comercio - Canarias



Por su parte, en el conjunto nacional el paro comercial al finalizar el año 2013 alcanza la cifra de 633.610, con 5.504 desempleados menos que hace un año. A pesar de este buen resultado, el promedio trimestral aumenta un 0,7% respecto al cuarto trimestre de 2012, pero es 4,2 puntos inferior al crecimiento del trimestre anterior.



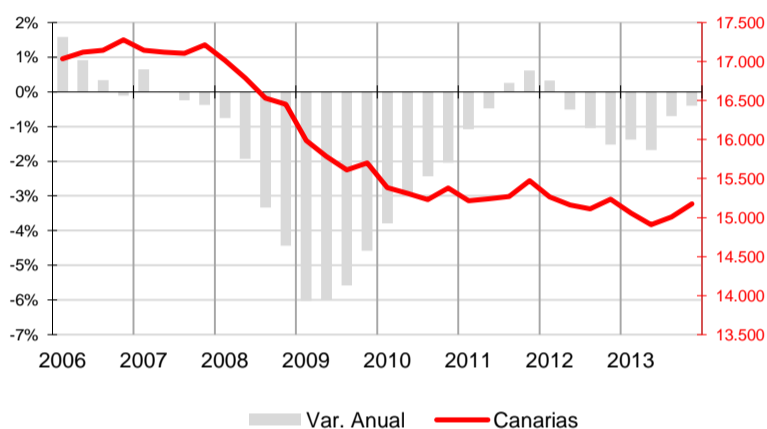
Índice de Precios de Consumo - INE Tasa de Variación anual - diciembre 2013



Índice de precios de Consumo

Al cierre del trimestre, el grupo "Bebidas alcohólicas y tabaco" es el único que experimenta un incremento de precios en el Archipiélago (15,1%), 9,5 puntos por encima de la media nacional (5,6%). El grupo "Menaje" no registró variación anual y tanto "Alimentos y bebidas no alcohólicas" como "Vestido y calzado" descendieron en el año un 0,6%.

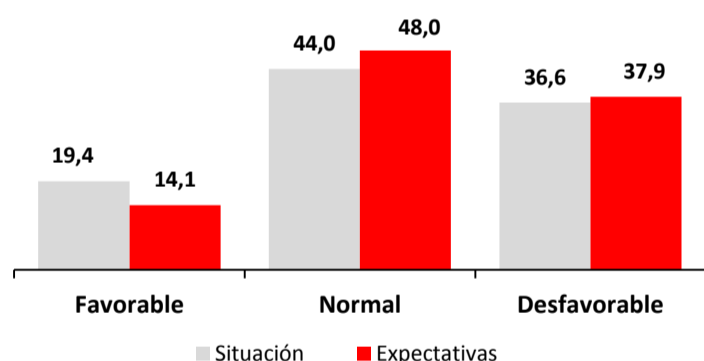
Empresas inscritas en la Seguridad Social Comercio - Canarias



Empresas inscritas en la Seguridad Social

La estadística de **Empresas Inscritas en la Seguridad Social**, elaborada trimestralmente por el ISTAC a partir de los datos del Ministerio de Trabajo, recoge la información relativa a las empresas con trabajadores en alta en el Régimen General, es decir, no incluye trabajadores autónomos sin asalariados. Los datos se refieren al último día del último mes del trimestre y en Canarias existían en el mes de diciembre un total de 15.175 empresas inscritas en actividades comerciales, que incluye reparación de vehículos. Esta cifra supone una disminución anual del 0,4%, 61 empresas menos que en diciembre de 2012, de las que la mayoría corresponde a comercio minorista (-37).

Indicador de Confianza Empresarial Armonizado Comercio - Canarias



Indicador de Confianza Empresarial

El **Indicador de Confianza Empresarial Armonizado (ICEA)** de las empresas comerciales aumenta 2,8 puntos hasta un ICE de 116,8. Un 19% de los comerciantes canarios afirma haber mejorado sus **resultados** empresariales, el 44% los mantuvo y un 37% aún experimentó pérdidas.

El final de la campaña navideña se hace sentir en las respuestas favorables que se ven reducidas hasta el 14%, aunque las **expectativas** refuerzan la estabilidad en la actividad (48%).

Indicadores

Indicadores	Fecha	Canarias				España				Fuente
		Último dato	Tasa de variación interanual			Último dato	Tasa de variación interanual			
			último dato	media trim	media lo que va de año		último dato	media trim	media lo que va de año	
Índice de Comercio al Menor	dic-13	111,86	5,1%	4,6%	-0,3%	97,69	0,0%	0,5%	-3,9%	INE
Índice de Ocupación del Comercio	dic-13	102,5	2,7%	2,1%	-0,4%	95,9	-1,3%	-1,5%	-1,9%	INE
Afiliados a la SS-Comercio	dic-13	140.947	1,5%	1,1%	-0,8%	2.940.181	-0,6%	-0,9%	-2,1%	MTAS
Paro registrado	dic-13	45.080	-2,2%	0,0%	3,5%	633.610	-0,9%	0,7%	6,0%	INEM
IPC Alimentos y bebidas no alcohólicas	dic-13	102,1	-0,6%	-0,2%	0,6%	105,4	1,2%	1,3%	2,8%	INE
IPC Bebidas alcohólicas y tabaco	dic-13	110,0	15,1%	13,6%	5,5%	113,7	5,6%	5,8%	6,1%	INE
IPC Vestido y calzado	dic-13	106,2	-0,6%	-0,28%	-0,4%	109,2	0,0%	0,2%	0,0%	INE
IPC Menaje	dic-13	99,4	0,0%	-0,4%	-0,7%	102,0	-0,2%	-0,1%	0,9%	INE
Emp. Inscritas Seguridad Social - Comercio	dic-13	15.175	-0,4%	-0,4%	-1,0%					ISTAC

Indicador de Confianza Empresarial Armonizado

Comercio

	Balance de Situación II Trim 13	Canarias Balance de Expectativas III Trim 13	ICE	Fuente
Indicador de Confianza Empresarial (octubre 2013)	-17,2	-23,8	116,8	ISTAC