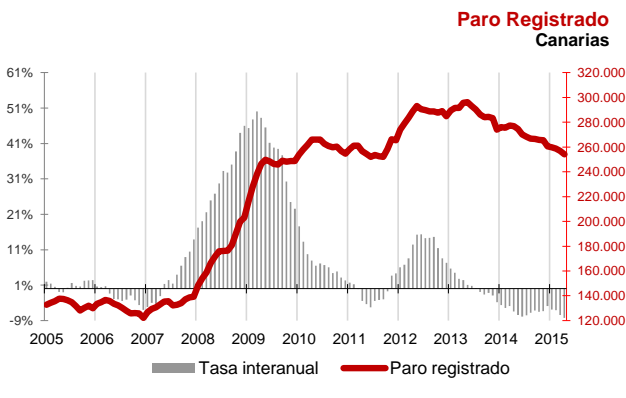


La construcción es el sector que más ha contribuido a reducir las cifras del paro durante el pasado mes de abril (-1.583 parados) y respecto a las cifras de hace un año (-7.233 parados)

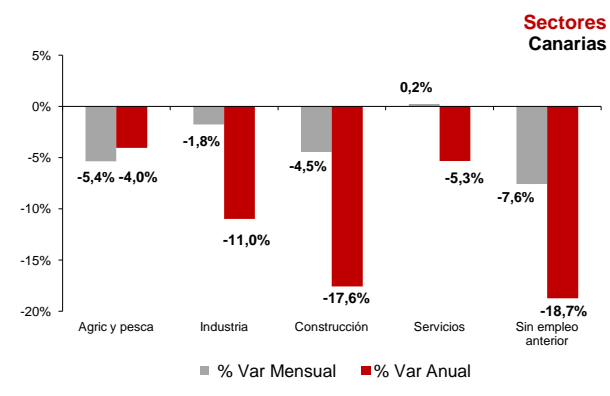
Todos los sectores, excepto el de servicios, disminuyen su paro mensualmente. El desempleo sigue descendiendo respecto al año anterior tanto en las Islas (-8,2%) como en el conjunto nacional (-7,5%). Continúa destacando la disminución anual de los desempleados menores de 25 años con un descenso anual del -32%, hasta situar la cifra total en los 19.081 parados en abril.



Paro Registrado

Los 254.016 parados registrados en las oficinas de empleo de Canarias al finalizar el mes de abril suponen un descenso mensual de 2.835 desempleados (-1,1%) y una caída de 22.770 sobre los de abril del año 2014 (-8,2%).

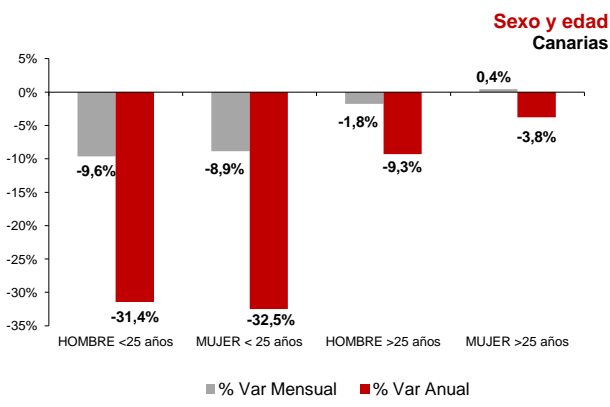
En el total nacional, el paro disminuye en 118.923 personas respecto al mes anterior, cayendo hasta los 4.333.016 desempleados, lo que supone un descenso del 2,7%. La tasa anual nacional se sitúa en el -7,5%, con 351.285 parados menos.



Sectores

El paro disminuyó en abril en todos los sectores excepto en el Servicios, donde se registró un aumento del 0,2%. El mayor descenso en términos absolutos lo obtuvo la Construcción con 1.583 parados menos que el mes anterior, aunque en términos relativos el mayor se produjo en el colectivo "Sin empleo anterior" (-7,6%), seguido de Agricultura y pesca (-5,4%), Construcción (-4,5%) y, finalmente, el sector Industrial (-1,8%).

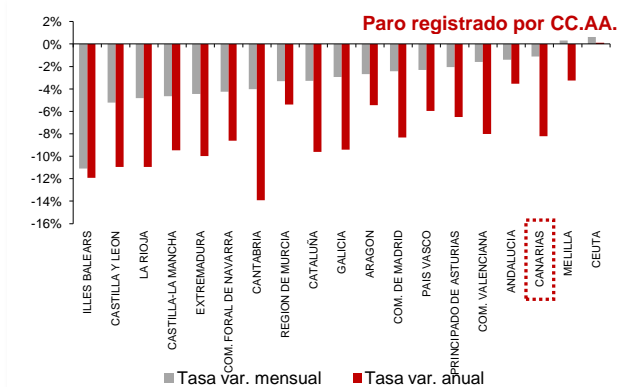
Por lo que se refiere a las tasas anuales, en todos los sectores descendió el desempleo, siendo la caída más acusada, la registrada en el colectivo "Sin empleo anterior" (-18,7%), seguida de la Construcción (-17,6%), Industria (-11%), Servicios (-5,3%) y por último Agricultura y pesca (-4%).



Sexo y edad

El paro femenino desciende en abril un 0,1% y la tasa anual refleja una caída del 5,7%. Por su parte, el paro masculino cae en el mes un 2,2% y el descenso anual se cifra en el -10,9%.

Respecto a la edad, el desempleo desciende sobre el mes anterior tanto entre los menores de 25 años (-9,3%), como entre los mayores de esta edad (-0,6%). Las tasas anuales reflejan descensos del 32% de los menores de 25 años y del 6,5% entre los mayores de 25 años.

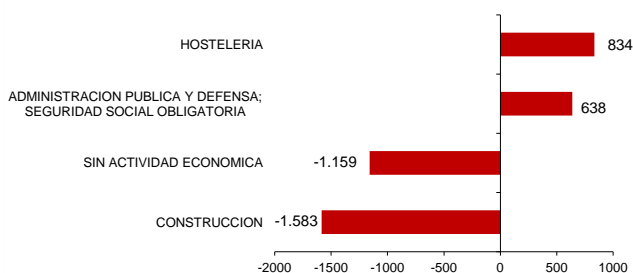


Comunidades Autónomas

En casi todas las regiones se ha registrado un descenso del paro respecto al mes anterior, el mayor en Baleares (-11,1%) y el menor en Canarias (-1,1%). En Melilla y Ceuta fue en las únicas Comunidades Autónomas en las que creció el desempleo, en un 0,3% y un 0,6% respectivamente.

Respecto a la tasa de variación anual, todas las regiones, excepto Ceuta, registran descensos. La disminución más acusada se produce en Cantabria (-13,9%), seguida de Baleares (-11,9%) y la menor en Ceuta (-3,3%). Canarias, con un -8,2%, es la undécima región con menor descenso del desempleo.

Ramas de actividad con mayor variación mensual absoluta de paro Canarias



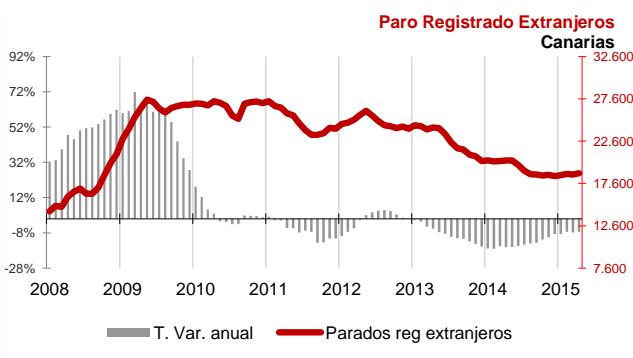
Ramas de actividad

La mayor caída absoluta del paro mensual la registran los parados de la rama "Construcción" con 1.583 desempleados menos y los de "Sin actividad económica", que disminuyen en 1.159 personas. Por el contrario, en las ramas de "Hostelería" y "Administración Pública y Defensa: Seguridad Social Obligatoria" se producen los mayores aumentos del desempleo, con 834 y 638 parados más, respectivamente.

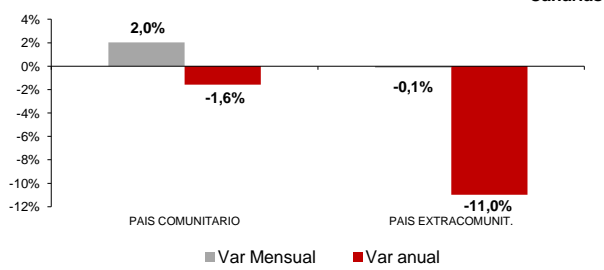
Provincial

En la provincia de Santa Cruz de Tenerife se contabilizó un descenso de 2.498 parados respecto al mes anterior (-2,1%), con un total de 117.629 desempleados inscritos, mientras que la de Las Palmas registró en abril 337 parados menos (-0,2%), situando la cifra total en 136.387 desempleados.

En cuanto a la tasa anual ambas provincias experimentaron caídas. El desempleo descendió en Santa Cruz de Tenerife un 9,2% y en Las Palmas un 7,3%. En términos absolutos la disminución anual fue de 11.974 desempleados en Santa Cruz de Tenerife y de 10.796 en Las Palmas.



Variaciones Paro Registrado Extranjeros por procedencia Canarias



Extranjeros

El desempleo de nacionalidad extranjera aumentó en las Islas en 132 parados (0,7%), totalizando 18.789 parados en abril. A pesar de este aumento mensual, la variación anual es negativa lo que supone 1.527 extranjeros parados menos que hace un año (-7,5%), representando el 7,4% del desempleo canario.

En el mes de abril se produjo un aumento de extranjeros desempleados comunitarios de un 2%, mientras que los no comunitarios disminuyeron su cifra un 0,1%. La tasa anual refleja caídas de desempleados de la UE (-1,58%) y, especialmente, de los no comunitarios (-11%).

Regional / Nacional		Fuente: SEPE	Canarias				España			
Tasas de variación		Periodo	Ultimo dato	mensual	media*	anual	Ultimo dato	mensual	media*	anual
Paro registrado		abr-15	254.016	-1,1%	-6,9%	-8,2%	4.333.016	-2,7%	-6,7%	-7,5%
SECTORES	Agricultura y pesca	abr-15	6.047	-5,4%	1,3%	-4,0%	209.571	-6,8%	1,3%	-6,7%
	Industria	abr-15	11.245	-1,8%	-10,3%	-11,0%	427.661	-2,6%	-12,4%	-13,4%
	Construcción	abr-15	33.957	-4,5%	-15,7%	-17,6%	496.870	-3,8%	-18,3%	-19,6%
	Servicios	abr-15	188.601	0,24%	-4,9%	-5,3%	2.816.496	-2,5%	-4,6%	-4,9%
	Sin empleo anterior	abr-15	14.166	-7,6%	-9,0%	-18,7%	382.418	0,0%	-1,1%	-1,0%
SEXO	Hombre	abr-15	120.941	-2,2%	-9,2%	-10,9%	2.004.404	-3,7%	-9,9%	-11,4%
	Mujer	abr-15	133.075	-0,1%	-4,7%	-5,7%	2.328.612	-1,8%	-3,8%	-3,8%
EDAD	Menor de 25 años	abr-15	12.984	-9,3%	-21,5%	-32,0%	382.012	-2,2%	-9,4%	-8,2%
	Mayor de 25 años	abr-15	56.830	-3,5%	-9,7%	-12,4%	64.111	-1,1%	-8,8%	-9,4%
Extranjeros		abr-15	18.789	0,7%	-7,8%	-7,5%	518.769	-3,6%	-6,2%	-7,8%
País Comunitario		abr-15	7.390	2,0%	-3,0%	-1,6%	178.880	-4,3%	-5,3%	-8,7%
País Extracomunitario		abr-15	11.399	-0,1%	-10,7%	-11,0%	339.889	-3,3%	-6,7%	-7,3%

Provincial		Santa Cruz de Tenerife				Las Palmas				
Tasas de variación		Ultimo dato	mensual	media*	anual	Ultimo dato	mensual	media*	anual	
Paro registrado		abr-15	117.629	-2,1%	-7,2%	-9,2%	136.387	-0,2%	-6,7%	-7,3%
SECTORES	Agricultura y pesca	abr-15	3.151	-10,6%	4,9%	-3,0%	2.896	1,1%	-2,6%	-5,1%
	Industria	abr-15	5.235	-2,53%	-9,4%	-10,7%	6.010	-1,1%	-11,0%	-11,2%
	Construcción	abr-15	16.642	-5,7%	-17,7%	-20,8%	17.315	-3,3%	-13,7%	-14,2%
	Servicios	abr-15	86.208	-0,53%	-5,0%	-6,1%	102.393	0,9%	-4,9%	-4,7%
	Sin empleo anterior	abr-15	6.393	-7,6%	-6,9%	-16,6%	7.773	-7,5%	-10,7%	-20,4%
SEXO	Hombre	abr-15	56.830	-3,49%	-9,7%	-12,4%	64.111	-1,08%	-8,8%	-9,4%
	Mujer	abr-15	60.799	-0,7%	-4,6%	-6,0%	72.276	0,5%	-4,8%	-5,4%
EDAD	Menor de 25 años	abr-15	5.754	-9,88%	-20,2%	-30,6%	7.230	-8,7%	-22,6%	-33,0%
	Mayor de 25 años	abr-15	111.875	-1,6%	-6,3%	-7,8%	129.157	0,3%	-5,5%	-5,3%

* promedio de lo que va de año