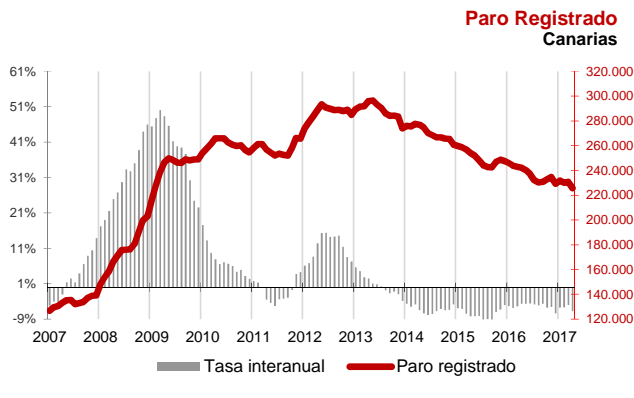


## El desempleo disminuye en abril un 2,2% en Canarias y un 3,5% a nivel nacional

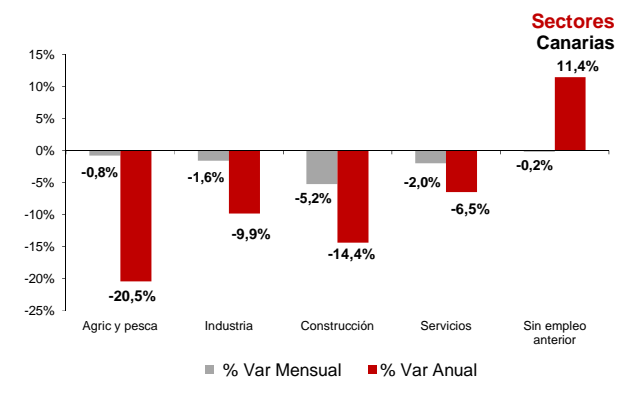
La cifra de paro registrado desciende en el mes de abril en 5.077 personas en Canarias y 129.281 a nivel nacional. La tasa anual continúa mostrando disminuciones del desempleo tanto en las Islas como en el conjunto del territorio español, -6,8% y -10,9% respectivamente. Todos los sectores registran descensos mensuales y anuales del desempleo.



### Paro Registrado

Los 225.702 parados registrados en las oficinas de empleo de Canarias al finalizar el mes de abril suponen un descenso mensual de 5.077 desempleados (-2,2%) y una caída de 16.361 sobre los de abril del año 2016 (-6,8%).

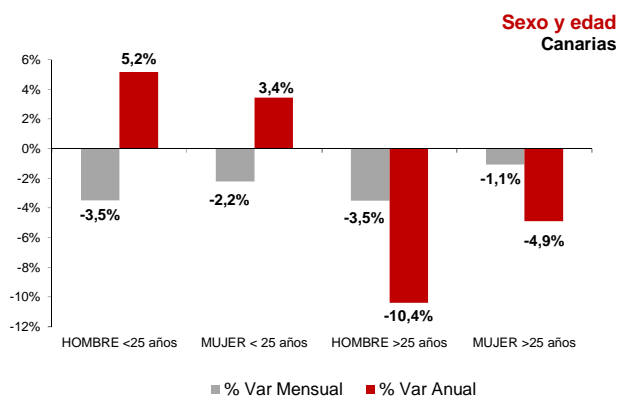
En el total nacional, el paro cae en 129.281 personas respecto al mes anterior hasta los 3.573.036 desempleados, lo que supone una disminución del 3,5%. La tasa anual nacional se sitúa en el -10,9%, con 438.135 parados menos.



### Sectores

En ningún sector de actividad aumentó el paro mensualmente. Construcción registró el mayor descenso (-5,2%), seguido de Servicios (-2%), Industria (-1,6%), Agricultura y Pesca (-0,8%) y el colectivo "Sin empleo anterior" (-0,2%).

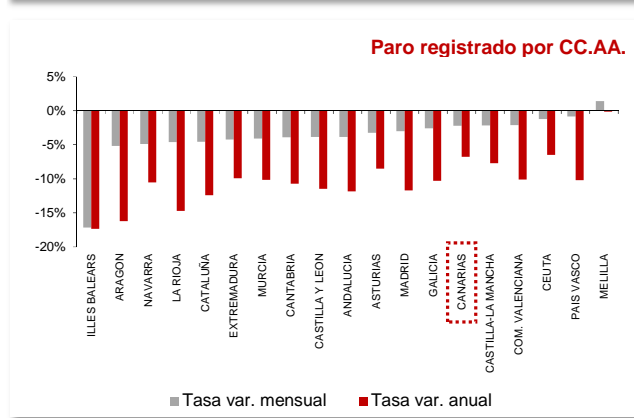
Por lo que se refiere a las tasas anuales, en todos los sectores excepto en el colectivo "Sin empleo anterior" (11,4%), descendió el desempleo, siendo la caída porcentual más acusada la registrada en Agricultura y Pesca (-20,5%), seguida de Construcción (-14,4%), Industria (-9,9%) y Servicios (-6,5%).



### Sexo y edad

El paro femenino disminuye en abril un 1,1% y la tasa anual refleja una caída del 4,5%. Por su parte, el paro masculino cae un 3,5% en el mes y el descenso anual se cifra en el 9,4%.

Respecto a la edad, el desempleo desciende sobre el mes anterior entre los menores de 25 años (-2,9%) y también entre los mayores de esta edad (-2,2%). Las tasas anuales reflejan una disminución del 7,4% en los mayores de 25 años y un aumento del 4,3% entre los menores de 25 años.



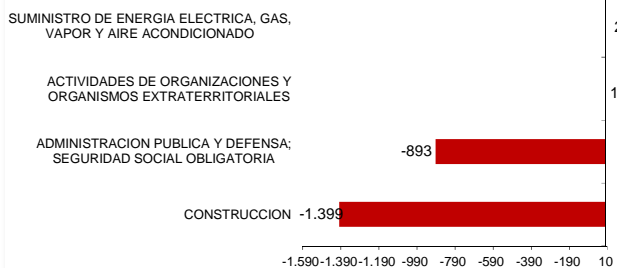
### Comunidades Autónomas

En todas las regiones excepto Melilla (1,4%) se ha registrado un descenso del paro respecto al mes anterior. El más acusado se produjo en las Islas Baleares (-17,2%), seguido de Aragón (-5,2%) y Navarra (-4,9%). El menor descenso se registró en el País Vasco (-0,8%) y Ceuta (-1,2%).

Respecto a la tasa de variación anual, todas las regiones experimentan descensos. La disminución más acusada se produce en las Islas Baleares (-17,4%) y la menor en Melilla (-0,1%). Canarias, con un -6,8%, es la tercera región con menor descenso del desempleo.



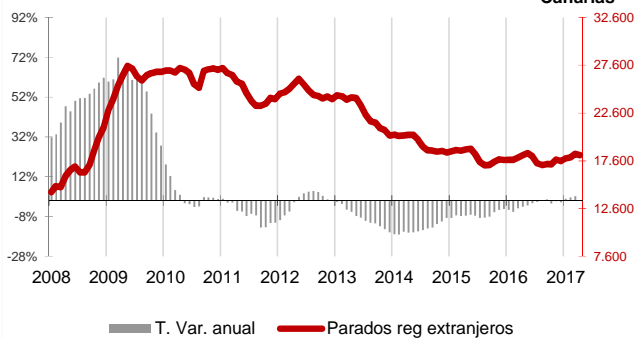
## Ramas de actividad con mayor variación mensual absoluta de paro Canarias



## Ramas de actividad

La mayor caída absoluta del paro mensual la registran los parados de la rama "Construcción" con 1.399 desempleados menos y los de "Administración pública y defensa; seguridad social obligatoria", que disminuyen en 893 personas. Por el contrario, en las ramas de "Suministro de energía eléctrica, gas, vapor y aire acondicionado" y "Actividades de organizaciones y organismos extraterritoriales" se producen los únicos aumentos del desempleo.

## Paro Registrado Extranjeros Canarias

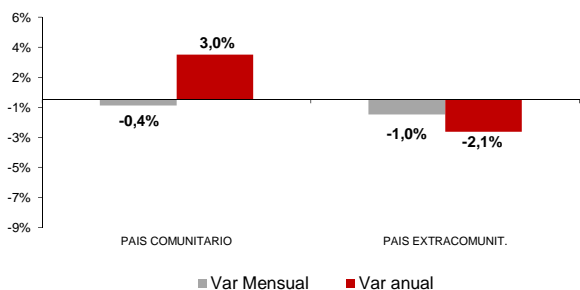


## Provincial

En la provincia de Santa Cruz de Tenerife se contabilizó un descenso de 3.024 parados respecto al mes anterior (-2,8%), con un total de 106.938 desempleados inscritos, mientras que la de Las Palmas registró en abril 2.053 parados menos (-1,7%), situando la cifra total en 118.764 desempleados.

En cuanto a la tasa anual ambas provincias experimentaron descensos. El desempleo disminuyó en Santa Cruz de Tenerife un 6,9% y en Las Palmas un 6,6%. En términos absolutos la caída anual es de 7.960 desempleados en Santa Cruz de Tenerife y de 8.401 en Las Palmas.

## Variaciones Paro Registrado Extranjeros por procedencia Canarias



## Extranjeros

El desempleo de nacionalidad extranjera disminuyó en las Islas en 132 parados (-0,7%), totalizando 18.200 parados en abril, lo que no supone variación anual y representa el 8,1% del desempleo canario.

En el mes de abril se produjo una caída de extranjeros desempleados comunitarios (-0,4%) y no comunitarios (-1%). La tasa anual refleja un incremento de desempleados comunitarios (3%) y una disminución de los no comunitarios (-2,1%).

Regional / Nacional		Fuente: SEPE	Canarias				España			
Tasas de variación		Periodo	Ultimo dato	mensual	media*	anual	Ultimo dato	mensual	media*	anual
Paro registrado		abr.-17	225.702	-2,2%	-5,8%	-6,8%	3.573.036	-3,5%	-9,9%	-10,9%
SECTORES	Agricultura y pesca	abr.-17	5.085	-0,8%	-18,1%	-20,5%	173.262	-6,1%	-13,0%	-13,5%
	Industria	abr.-17	9.151	-1,6%	-10,4%	-9,9%	327.157	-2,5%	-12,7%	-13,0%
	Construcción	abr.-17	25.262	-5,2%	-13,2%	-14,4%	343.759	-2,5%	-18,7%	-19,1%
	Servicios	abr.-17	168.050	-2,01%	-5,8%	-6,5%	2.414.325	-3,8%	-7,9%	-9,2%
	Sin empleo anterior	abr.-17	18.154	-0,2%	16,5%	11,4%	314.533	-1,3%	-9,4%	-10,6%
SEXO	Hombre	abr.-17	101.519	-3,5%	-8,5%	-9,4%	1.546.780	-4,3%	-13,3%	-14,4%
	Mujer	abr.-17	124.183	-1,1%	-3,4%	-4,5%	2.026.256	-2,9%	-7,1%	-8,0%
EDAD	Menor de 25 años	abr.-17	14.090	-2,9%	7,8%	4,3%	280.113	-6,4%	-14,5%	-17,9%
	Mayor de 25 años	abr.-17	48.944	-4,3%	-8,4%	-10,2%	52.575	-2,8%	-8,5%	-8,7%
Extranjeros		abr.-17	18.200	-0,7%	1,2%	0,0%	417.795	-4,9%	-10,3%	-11,6%
País Comunitario		abr.-17	7.751	-0,4%	5,0%	3,0%	147.498	-5,1%	-8,4%	-9,7%
País Extracomunitario		abr.-17	10.449	-1,0%	-1,4%	-2,1%	270.297	-4,8%	-11,3%	-12,5%

## Provincial

Tasas de variación			Santa Cruz de Tenerife				Las Palmas			
		Periodo	Ultimo dato	mensual	media*	anual	Ultimo dato	mensual	media*	anual
Paro registrado		abr.-17	106.938	-2,8%	-5,5%	-6,9%	118.764	-1,7%	-6,1%	-6,6%
SECTORES	Agricultura y pesca	abr.-17	2.628	-4,7%	-21,4%	-25,8%	2.457	3,8%	-13,9%	-13,9%
	Industria	abr.-17	4.287	-2,52%	-11,8%	-12,3%	4.864	-0,8%	-9,0%	-7,6%
	Construcción	abr.-17	12.414	-5,3%	-14,9%	-17,1%	12.848	-5,2%	-11,5%	-11,5%
	Servicios	abr.-17	79.088	-2,52%	-4,7%	-5,8%	88.962	-1,6%	-6,6%	-7,1%
	Sin empleo anterior	abr.-17	8.521	-0,6%	18,2%	12,5%	9.633	0,2%	14,9%	10,6%
SEXO	Hombre	abr.-17	48.944	-4,26%	-8,4%	-10,2%	52.575	-2,76%	-8,5%	-8,7%
	Mujer	abr.-17	57.994	-1,4%	-2,8%	-4,0%	66.189	-0,8%	-3,9%	-4,9%
EDAD	Menor de 25 años	abr.-17	6.451	-4,09%	8,4%	3,2%	7.639	-1,8%	7,3%	5,2%
	Mayor de 25 años	abr.-17	100.487	-2,7%	-6,3%	-7,5%	111.125	-1,7%	-6,9%	-7,3%

\* promedio de lo que va de año