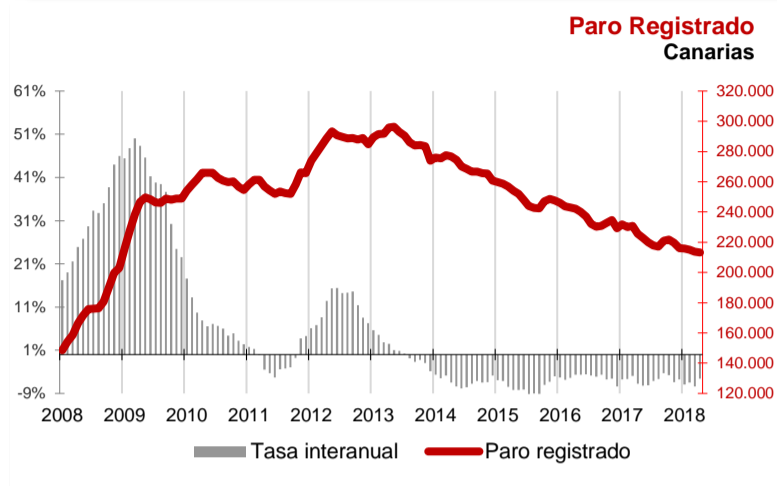




Canarias contabilizó en abril un descenso mensual del paro del 0,3%, por debajo del producido en el conjunto nacional (-2,5%)

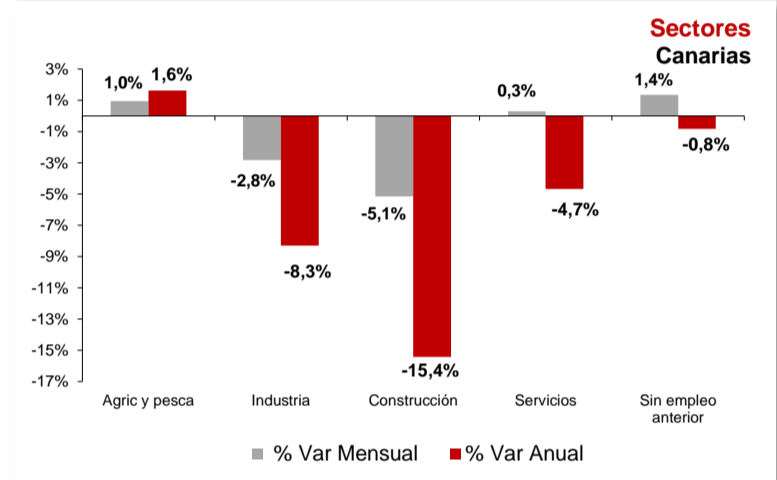
La cifra de paro registrado en Canarias desciende en el mes de abril en 627 personas (-0,3%) y a nivel nacional cae en 86.683 desempleados (-2,5%). La tasa anual sigue mostrando un descenso del desempleo tanto en las Islas como en el conjunto del estado español, -5,6% y -6,6% respectivamente. La rama de actividad "Construcción" es la que registra el mayor descenso de desempleados.



Paro Registrado

Los 213.141 parados registrados en las oficinas de empleo de Canarias al finalizar el mes de abril suponen un descenso mensual de 627 desempleados (-0,3%) y una caída de 12.561 sobre los de abril del año 2017 (-5,6%).

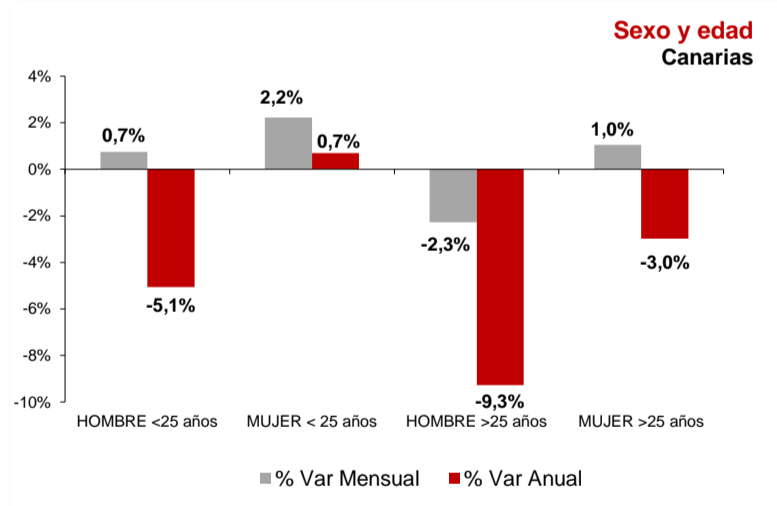
En el total nacional, el paro cae en 86.683 personas respecto al mes anterior hasta los 3.335.868 desempleados, lo que supone un descenso del 2,5%. La tasa anual nacional se sitúa en el -6,6%, con 237.168 parados menos.



Sectores

El paro descendió en abril en los sectores de Construcción (-5,1%) e Industria (-2,8%). Por el contrario, aumentó en Agricultura y Pesca (1%), Servicios (0,3%) y en el colectivo "Sin empleo anterior" (1,4%).

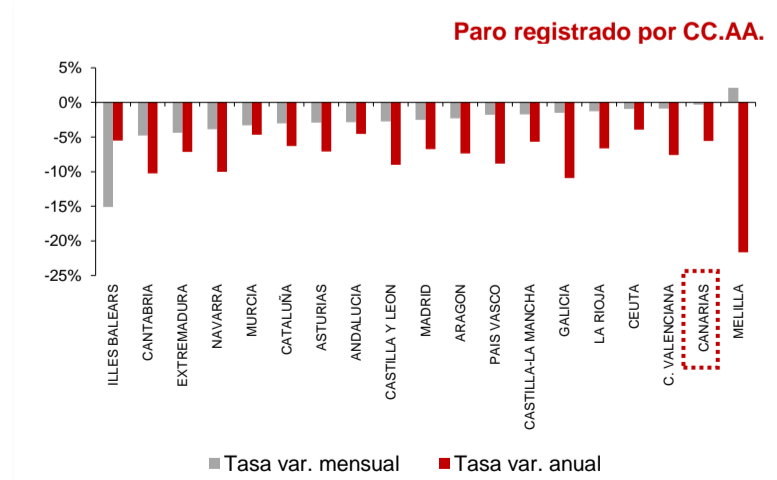
Por lo que se refiere a las tasas anuales, en todos los sectores excepto en Agricultura y Pesca (1,6%) descendió el desempleo, siendo la caída porcentual más acusada la registrada en Construcción (-15,4%), seguida de Industria (-8,3%), Servicios (-4,7%) y el colectivo "Sin empleo anterior" (-0,8%).



Sexo y edad

El paro femenino aumenta en abril un 1,1% y la tasa anual refleja una caída del 2,8%. Por su parte, el paro masculino cae un 2,1% en el mes y el descenso anual se cifra en el 9%.

Respecto a la edad, el desempleo desciende sobre el mes anterior entre los mayores de 25 años (-0,4%) y aumenta entre los menores de esta edad (1,5%). Las tasas anuales reflejan una disminución del 5,8% en los mayores de 25 años y del 2,3% entre los menores de 25 años.



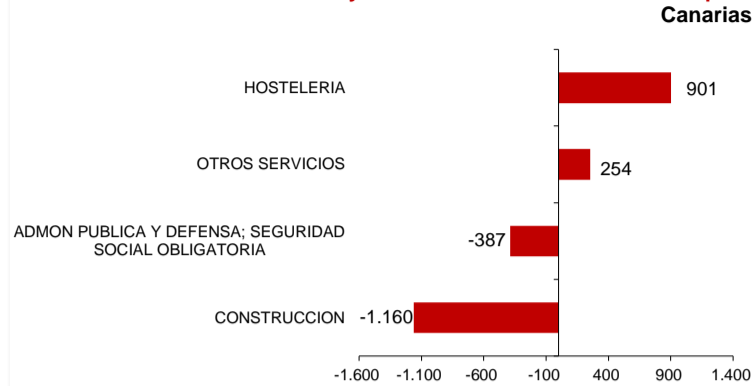
Comunidades Autónomas

En todas las regiones excepto Melilla (2,1%) se ha registrado un descenso del paro respecto al mes anterior, el mayor en las Islas Baleares (-15,1%), seguido de Cantabria (-4,8%) y el menor en Canarias (-0,3%) seguido de la Comunidad Valenciana (-0,9%).

Respecto a la tasa de variación anual, todas las regiones experimentan descensos. La disminución más acusada se produce en Melilla (-21,7%) y la menor en Ceuta (-3,9%). Canarias, con un -5,6%, es la quinta región con menor descenso del desempleo.



Ramas de actividad con mayor variación mensual absoluta de paro Canarias



Ramas de actividad

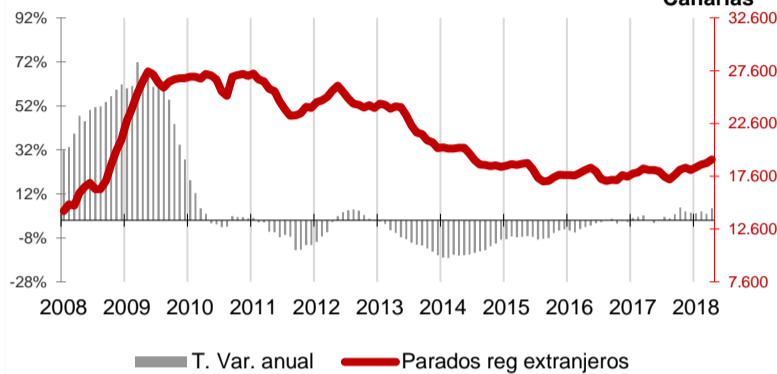
El mayor descenso absoluto del paro mensual lo registran los parados de la rama "Construcción" con 1.160 desempleados menos y los de "Admón. pública y defensa; Seguridad Social obligatoria", que disminuyen en 387 personas. Por el contrario, en las ramas de "Hostelería" y "Otros servicios" se producen los mayores aumentos del desempleo, con 901 y 254 parados más, respectivamente.

Provincial

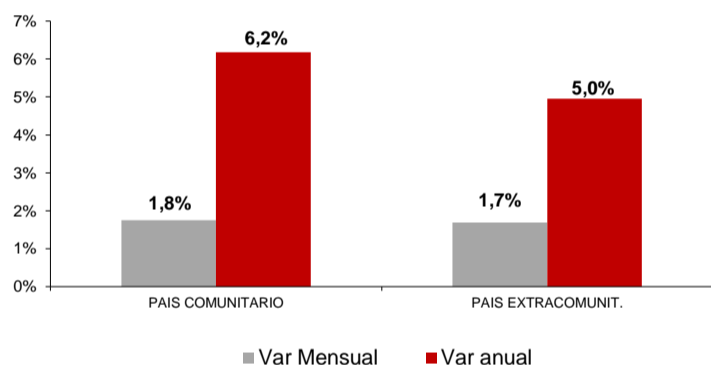
En la provincia de Santa Cruz de Tenerife se contabilizó un descenso de 513 parados respecto al mes anterior (-0,5%), con un total de 102.004 desempleados inscritos, mientras que la de Las Palmas registró en abril 114 parados menos (-0,1%), situando la cifra total en 111.137 desempleados.

En cuanto a la tasa anual ambas provincias experimentaron descensos. El desempleo disminuyó en Santa Cruz de Tenerife un 4,6% y en Las Palmas un 6,4%. En términos absolutos la caída anual es de 4.934 desempleados en Santa Cruz de Tenerife y de 7.627 en Las Palmas.

Paro Registrado Extranjeros Canarias



Variaciones Paro Registrado Extranjeros por procedencia Canarias



Extranjeros

El desempleo de nacionalidad extranjera aumentó en las Islas en 324 parados (1,7%), totalizando 19.197 parados en abril, lo que supone 997 extranjeros parados más que hace un año (5,5%), representando el 9% del desempleo canario.

En el mes de abril se produjo un incremento de extranjeros desempleados comunitarios (1,8%) y también de los no comunitarios (1,7%). La tasa anual refleja un aumento de desempleados comunitarios (6,2%) y no comunitarios (5%).

Regional / Nacional		Fuente: SEPE				Canarias			España		
Tasas de variación		Periodo	Ultimo dato	mensual	media*	anual	Ultimo dato	mensual	media*	anual	
Paro registrado		abr.-18	213.141	-0,3%	-6,6%	-5,6%	3.335.868	-2,5%	-7,3%	-6,6%	
SECTORES	Agricultura y pesca	abr.-18	5.167	1,0%	-0,2%	1,6%	159.261	-5,7%	-8,5%	-8,1%	
	Industria	abr.-18	8.391	-2,8%	-7,9%	-8,3%	294.617	-2,3%	-10,5%	-9,9%	
	Construcción	abr.-18	21.366	-5,1%	-15,9%	-15,4%	293.023	-4,5%	-14,8%	-14,8%	
	Servicios	abr.-18	160.214	0,30%	-5,8%	-4,7%	2.291.310	-2,5%	-5,8%	-5,1%	
	Sin empleo anterior	abr.-18	18.003	1,4%	-1,7%	-0,8%	297.657	0,5%	-6,8%	-5,4%	
SEXO	Hombre	abr.-18	92.405	-2,1%	-9,8%	-9,0%	1.398.960	-3,8%	-10,3%	-9,6%	
	Mujer	abr.-18	120.736	1,1%	-3,9%	-2,8%	1.936.908	-1,6%	-5,0%	-4,4%	
EDAD	Menor de 25 años	abr.-18	13.770	1,5%	-4,4%	-2,3%	266.899	-2,7%	-7,9%	-4,7%	
	Mayor de 25 años	abr.-18	44.907	-2,0%	-9,6%	-8,2%	47.498	-2,2%	-9,9%	-9,7%	
Extranjeros		abr.-18	19.197	1,7%	3,9%	5,5%	403.490	-3,2%	-4,2%	-3,4%	
País Comunitario		abr.-18	8.230	1,8%	5,2%	6,2%	140.821	-3,7%	-5,0%	-4,5%	
País Extracomunitario		abr.-18	10.967	1,7%	3,0%	5,0%	262.669	-2,9%	-3,7%	-2,8%	

Provincial

Tasas de variación		Santa Cruz de Tenerife				Las Palmas				
		Ultimo dato	mensual	media*	anual	Ultimo dato	mensual	media*	anual	
Paro registrado		abr.-18	102.004	-0,5%	-5,9%	-4,6%	111.137	-0,1%	-7,2%	-6,4%
SECTORES	Agricultura y pesca	abr.-18	2.741	-1,9%	1,1%	4,3%	2.426	4,4%	-1,8%	-1,3%
	Industria	abr.-18	4.082	-1,59%	-6,6%	-4,8%	4.309	-4,0%	-9,1%	-11,4%
	Construcción	abr.-18	10.838	-3,5%	-14,7%	-12,7%	10.528	-6,8%	-17,0%	-18,1%
	Servicios	abr.-18	75.506	-0,20%	-5,5%	-4,5%	84.708	0,8%	-6,0%	-4,8%
	Sin empleo anterior	abr.-18	8.837	1,7%	2,2%	3,7%	9.166	1,0%	-5,1%	-4,8%
SEXO	Hombre	abr.-18	44.907	-1,96%	-9,6%	-8,2%	47.498	-2,16%	-9,9%	-9,7%
	Mujer	abr.-18	57.097	0,7%	-2,7%	-1,5%	63.639	1,5%	-5,0%	-3,9%
EDAD	Menor de 25 años	abr.-18	6.339	1,46%	-4,8%	-1,7%	7.431	1,5%	-4,1%	-2,7%
	Mayor de 25 años	abr.-18	95.665	-0,6%	-6,0%	-4,8%	103.706	-0,2%	-7,4%	-6,7%

* promedio de lo que va de año