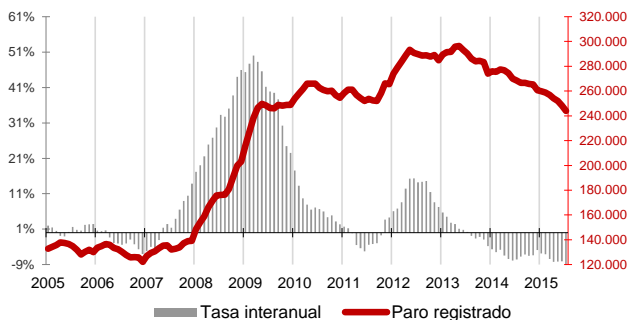




Canarias contabilizó en agosto un descenso del paro registrado del 0,5%, mientras que en el conjunto nacional el desempleo aumentó en el mismo porcentaje

La tasa anual continua disminuyendo tanto en las Islas como en el conjunto del estado español. En todos los sectores desciende el paro mensualmente y también se registran tasas anuales negativas. Hay que seguir destacando la caída anual de los desempleados menores de 25 años, tanto hombres como mujeres.

Paro Registrado Canarias

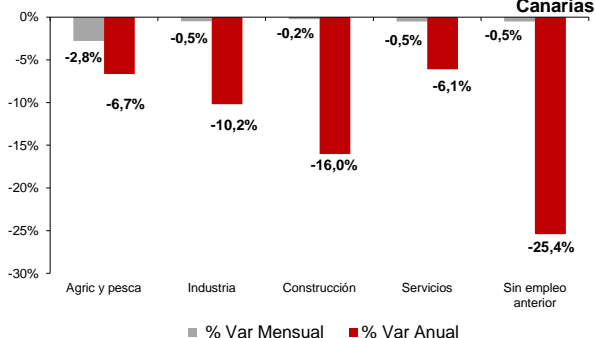


Paro Registrado

Los 242.649 parados registrados en las oficinas de empleo de Canarias al finalizar el mes de agosto suponen un descenso mensual de 1.257 desempleados (-0,5%) y una caída de 24.019 sobre los de agosto del año 2014 (-9%).

En el total nacional, el paro aumenta en 21.679 personas respecto al mes anterior, aumentando hasta los 4.067.955 desempleados, lo que supone un incremento del 0,5%. La tasa anual nacional se sitúa en el -8,1%, con 359.975 parados menos.

Sectores Canarias

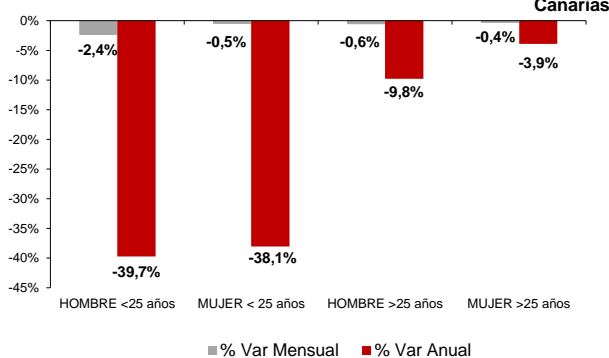


Sectores

El paro disminuyó en agosto en todos los sectores de actividad. El mayor descenso se produjo en Agricultura y Pesca (-2,8%), seguido de Industria, Servicios y el colectivo "Sin empleo anterior" (-0,5%) y, finalmente, Construcción (-0,2%).

Por lo que se refiere a las tasas anuales, también en todos los sectores descendió el desempleo, siendo la caída más acusada, la registrada en el colectivo "Sin empleo anterior" (-25,4%), seguida de Construcción (-16%), Industria (-10,2%), Agricultura y pesca (-6,7%) y, por último, Servicios (-6,1%).

Sexo y edad Canarias



Sexo y edad

El paro femenino desciende en agosto un 0,4% y la tasa anual refleja una caída del 6,2%. Por su parte, el paro masculino cae en el mes un 0,7% y el descenso anual se cifra en el -12%.

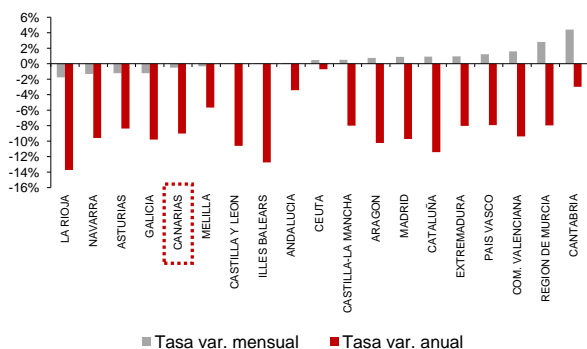
Respecto a la edad, el desempleo desciende sobre el mes anterior tanto entre los menores de 25 años (-1,5%), como entre los mayores de esta edad (-0,5%). Las tasas anuales reflejan descensos del 38,9% de los menores de 25 años y del 6,7% entre los mayores de 25 años.

Comunidades Autónomas

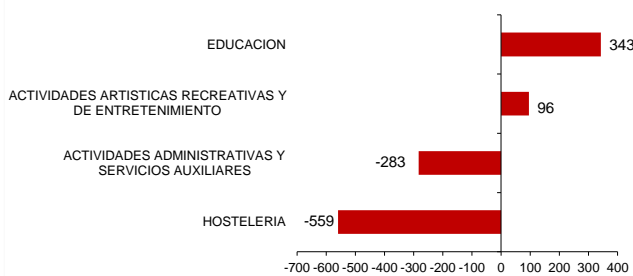
En casi todas las regiones se ha registrado un aumento del paro respecto al mes anterior, el mayor en Cantabria (4,4%) y el menor en Andalucía y Baleares (0,1%). Castilla-León no registró variación porcentual. De las regiones en las que descendió el desempleo La Rioja registró la mayor caída (-1,8%) y Melilla la menor (-0,3%).

Respecto a la tasa de variación anual, todas las regiones registran descensos. La disminución más acusada se produce en La Rioja (-13,7%), seguida de Baleares (-12,7%) y la menor en Ceuta (-0,7%). Canarias, con un -9%, es la octava región con menor descenso del desempleo.

Paro registrado por CC.AA.



Ramas de actividad con mayor variación mensual absoluta de paro Canarias



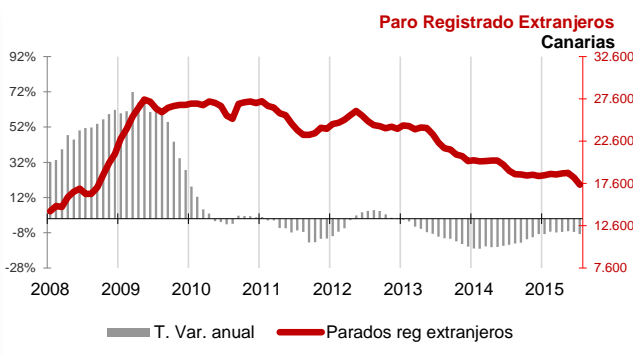
Ramas de actividad

La mayor caída absoluta del paro mensual la registran los parados de la rama "Hostelería" con 559 desempleados menos y los de "Actividades administrativas y servicios auxiliares", que disminuyen en 283 personas. Por el contrario, en las ramas de "Educación" y "Actividades artísticas, recreativas y de entretenimiento" se producen los mayores aumentos del desempleo, con 343 y 96 parados más, respectivamente.

Provincial

En la provincia de Santa Cruz de Tenerife se contabilizó un descenso de 547 parados respecto al mes anterior (-0,5%), con un total de 112.977 desempleados inscritos, mientras que la de Las Palmas registró en agosto 710 parados menos (-0,5%), situando la cifra total en 129.672 desempleados.

En cuanto a la tasa anual ambas provincias experimentaron caídas. El desempleo descendió en Santa Cruz de Tenerife un 10,1% y en Las Palmas un 8%. En términos absolutos la disminución anual fue de 12.696 desempleados en Santa Cruz de Tenerife y de 11.323 en Las Palmas.

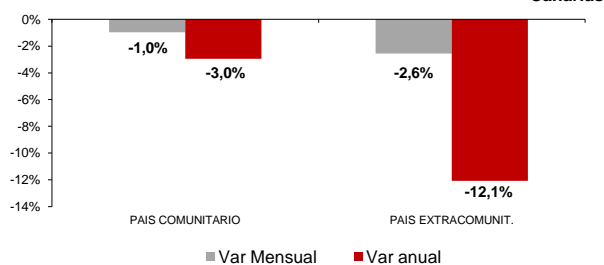


Extranjeros

El desempleo de nacionalidad extranjera cayó en las Islas en 331 parados (-1,9%), totalizando 17.117 parados en agosto, lo que supone 1.590 extranjeros parados menos que hace un año (-8,5%), representando el 7,1% del desempleo canario.

En el mes de agosto se produjo un descenso de extranjeros desempleados comunitarios de un 1%, mientras que los no comunitarios disminuyeron su cifra un 2,6%. La tasa anual refleja caídas de desempleados de la UE (-3%) y, especialmente, de los no comunitarios (-12,1%).

Variaciones Paro Registrado Extranjeros por procedencia Canarias



Regional / Nacional

Fuente: SEPE

Tasas de variación	Período	Canarias				España				
		Ultimo dato	mensual	media*	anual	Ultimo dato	mensual	media*	anual	
Paro registrado	ago.-15	242.649	-0,5%	-7,8%	-9,0%	4.067.955	0,5%	-7,3%	-8,1%	
SECTORES	Agricultura y pesca	ago.-15	4.868	-2,8%	-2,6%	-6,7%	194.167	-3,0%	-3,8%	-9,3%
	Industria	ago.-15	10.693	-0,5%	-10,4%	-10,2%	395.169	1,5%	-13,1%	-14,1%
	Construcción	ago.-15	31.951	-0,2%	-16,0%	-16,0%	461.776	1,0%	-18,4%	-17,6%
	Servicios	ago.-15	181.761	-0,50%	-5,3%	-6,1%	2.664.356	0,9%	-4,9%	-5,4%
	Sin empleo anterior	ago.-15	13.376	-0,5%	-15,8%	-25,4%	352.487	-1,6%	-3,0%	-6,9%
SEXO	Hombre	ago.-15	112.852	-0,7%	-10,2%	-12,0%	1.845.268	0,6%	-10,8%	-12,1%
	Mujer	ago.-15	129.797	-0,4%	-5,4%	-6,2%	2.222.687	0,5%	-4,1%	-4,5%
EDAD	Menor de 25 años	ago.-15	11.449	-1,5%	-28,8%	-38,9%	334.441	-0,3%	-10,6%	-13,4%
	Mayor de 25 años	ago.-15	53.258	-0,8%	-11,2%	-13,8%	59.594	-0,6%	-9,3%	-10,4%
Extranjeros	ago.-15	17.117	-1,9%	-7,9%	-8,5%	464.171	-1,4%	-7,3%	-8,7%	
País Comunitario	ago.-15	7.119	-1,0%	-2,8%	-3,0%	165.624	-0,5%	-7,2%	-8,9%	
País Extracomunitario	ago.-15	9.998	-2,6%	-10,9%	-12,1%	298.547	-1,9%	-7,4%	-8,6%	

Provincial

Tasas de variación	Período	Santa Cruz de Tenerife				Las Palmas				
		Ultimo dato	mensual	media*	anual	Ultimo dato	mensual	media*	anual	
Paro registrado	ago.-15	112.977	-0,5%	-8,3%	-10,1%	129.672	-0,5%	-7,2%	-8,0%	
SECTORES	Agricultura y pesca	ago.-15	2.366	-3,3%	0,0%	-5,2%	2.502	-2,3%	-5,3%	-8,0%
	Industria	ago.-15	4.979	-0,58%	-10,1%	-11,7%	5.714	-0,4%	-10,6%	-8,9%
	Construcción	ago.-15	15.662	-0,9%	-18,8%	-20,0%	16.289	0,4%	-13,1%	-11,8%
	Servicios	ago.-15	83.888	-0,35%	-5,6%	-6,7%	97.873	-0,6%	-5,1%	-5,6%
	Sin empleo anterior	ago.-15	6.082	-0,1%	-14,3%	-24,5%	7.294	-0,8%	-16,9%	-26,2%
SEXO	Hombre	ago.-15	53.258	-0,81%	-11,2%	-13,8%	59.594	-0,57%	-9,3%	-10,4%
	Mujer	ago.-15	59.719	-0,2%	-5,5%	-6,5%	70.078	-0,5%	-5,4%	-5,9%
EDAD	Menor de 25 años	ago.-15	5.123	-1,63%	-28,0%	-38,5%	6.326	-1,4%	-29,4%	-39,2%
	Mayor de 25 años	ago.-15	107.854	-0,4%	-7,0%	-8,1%	123.346	-0,5%	-5,5%	-5,5%

* promedio de lo que va de año