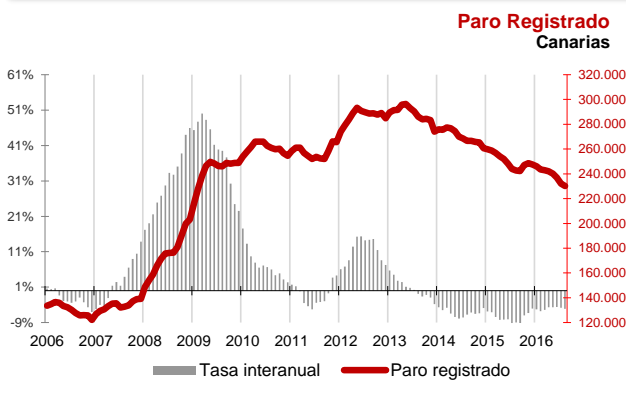


Canarias contabilizó en agosto un descenso del paro registrado del 0,8%, variación contraria a la nacional

El aumento mensual a nivel nacional se cifra en el 0,4% y la tasa anual continua disminuyendo y se acelera tanto en las Islas (-5,1%) como en el conjunto del estado español (-9,1%). Todos los sectores, excepto el colectivo "Sin empleo anterior", disminuyen su paro mensualmente y también se registran tasas anuales negativas. Hay que destacar el incremento anual de los desempleados menores de 25 años, tanto hombres como mujeres.



Paro Registrado

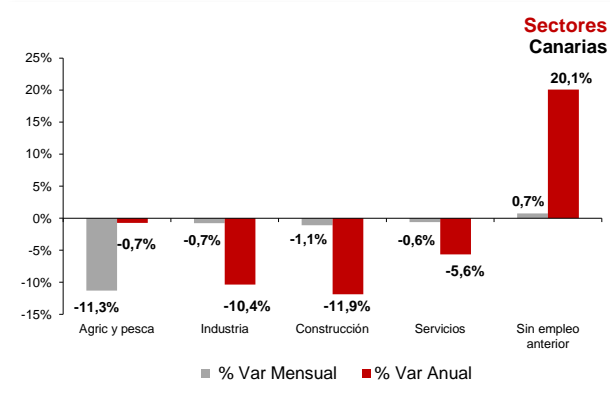
Los 230.185 parados registrados en las oficinas de empleo de Canarias al finalizar el mes de agosto suponen un descenso mensual de 1.884 desempleados (-0,8%) y una caída de 12.464 sobre los de agosto del año 2015 (-5,1%).

En el total nacional, el paro aumenta en 14.435 personas respecto al mes anterior hasta los 3.697.496 desempleados, lo que supone un incremento del 0,4%. La tasa anual nacional se sitúa en el -9,1%, con 370.459 parados menos.

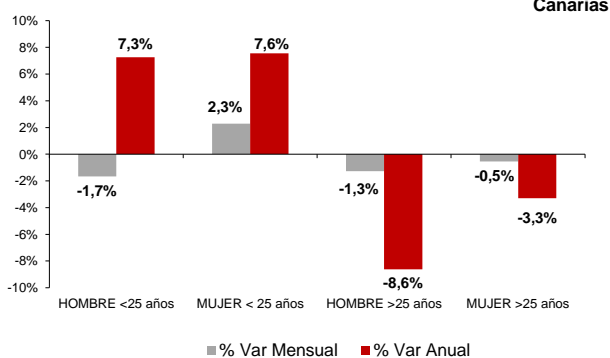
Sectores

El paro descendió en agosto en todos los sectores excepto en el colectivo "Sin empleo anterior", que aumentó un 0,7%. La mayor caída se produjo en Agricultura y Pesca (-11,3%), seguida de Construcción (-1,1%), Industria (-0,7%) y, finalmente, Servicios (-0,6%).

Por lo que se refiere a las tasas anuales, en todos los sectores excepto en el colectivo "Sin empleo anterior" (20,1%) descendió el desempleo, siendo la caída más acusada, al igual que en meses anteriores, la registrada en Construcción (-11,9%), seguida de Industria (-10,4%), Servicios (-5,6%) y Agricultura y Pesca (-0,7%).



Sexo y edad Canarias

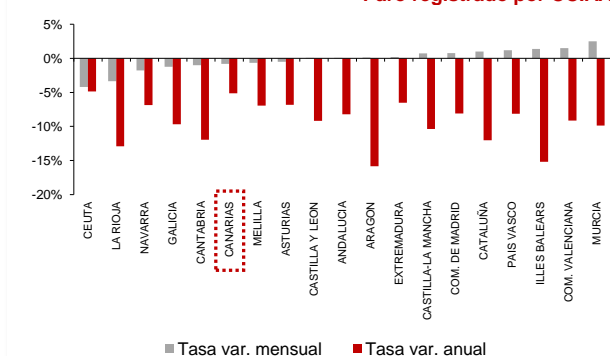


Sexo y edad

El paro femenino desciende en agosto un 0,4% y la tasa anual refleja una caída del 2,8%. Por su parte, el paro masculino cae un 1,3% en el mes y el descenso anual se cifra en el 7,8%.

Respecto a la edad, el desempleo aumenta sobre el mes anterior entre los menores de 25 años (0,3%) y disminuye entre los mayores de esta edad (-0,9%). Las tasas anuales reflejan un descenso del 5,8% en los mayores de 25 años y un aumento del 7,4% entre los menores de 25 años.

Paro registrado por CC.AA.

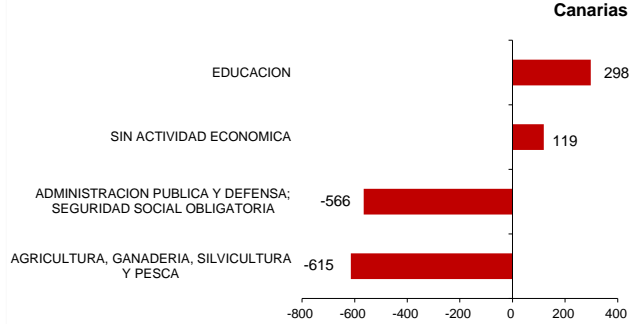


Comunidades Autónomas

En casi todas las regiones se ha registrado un aumento del paro respecto al mes anterior, el mayor en Murcia (2,5%), seguido de la Comunidad Valenciana (1,5%) y el menor en Castilla y León, Andalucía y Aragón (0,1%). De las regiones en las que descendió el desempleo Ceuta registró la caída más acusada (-4,2%).

Respecto a la tasa de variación anual, todas las regiones experimentan descensos. La disminución más acusada se produce en Aragón (-15,8%) y la menor en Ceuta (-4,9%). Canarias, con un -5,1%, es la segunda región con menor descenso del desempleo.

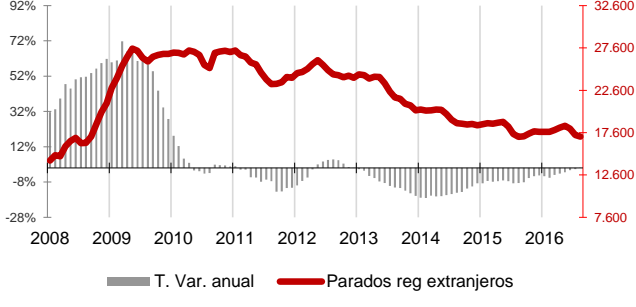
Ramas de actividad con mayor variación mensual absoluta de paro Canarias



Ramas de actividad

La mayor caída absoluta del paro mensual la registran los parados de la rama "Agricultura, ganadería, silvicultura y pesca" con 615 desempleados menos y los de "Administración Pública y Defensa; Seguridad Social obligatoria", que disminuyen en 566 personas. Por el contrario, en las ramas de "Educación" y "Sin actividad económica" se producen los mayores aumentos del desempleo, con 298 y 119 parados más, respectivamente.

Paro Registrado Extranjeros Canarias

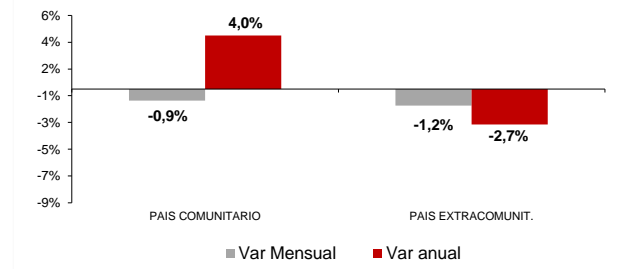


Provincial

En la provincia de Santa Cruz de Tenerife se contabilizó un descenso de 1.184 parados respecto al mes anterior (-1,1%), con un total de 108.339 desempleados inscritos, mientras que la de Las Palmas registró en agosto 700 parados menos (-0,6%), situando la cifra total en 121.846 desempleados.

En cuanto a la tasa anual ambas provincias experimentaron descensos. El desempleo disminuyó en Santa Cruz de Tenerife un 4,1% y en Las Palmas un 6%. En términos absolutos la caída anual es de 4.638 desempleados en Santa Cruz de Tenerife y de 7.826 en Las Palmas.

Variaciones Paro Registrado Extranjeros por procedencia Canarias



Extranjeros

El desempleo de nacionalidad extranjera disminuyó en las Islas en 186 parados (-1,1%), totalizando 17.137 parados en agosto, lo que supone 20 extranjeros parados más que hace un año (0,1%), representando el 7,4% del desempleo canario.

En el mes de agosto se produjo un descenso de extranjeros desempleados comunitarios (-0,9%) y también de los no comunitarios (-1,2%). La tasa anual refleja un incremento de desempleados comunitarios (4%) y una disminución de los no comunitarios (-2,7%).

Regional / Nacional

Fuente: SEPE

Tasas de variación	Periodo	Canarias				España				
		Ultimo dato	mensual	media*	anual	Ultimo dato	mensual	media*	anual	
Paro registrado	ago.-16	230.185	-0,8%	-5,1%	-5,1%	3.697.496	0,4%	-8,2%	-9,1%	
SECTORES	Agricultura y pesca	ago.-16	4.832	-11,3%	2,0%	-0,7%	178.636	-3,3%	-7,3%	-8,0%
	Industria	ago.-16	9.584	-0,7%	-9,6%	-10,4%	348.897	1,7%	-12,2%	-11,7%
	Construcción	ago.-16	28.159	-1,1%	-12,8%	-11,9%	388.540	0,9%	-15,4%	-15,9%
	Servicios	ago.-16	171.544	-0,58%	-4,7%	-5,6%	2.461.922	0,8%	-6,4%	-7,6%
	Sin empleo anterior	ago.-16	16.066	0,7%	8,7%	20,1%	319.501	-2,3%	-8,3%	-9,4%
SEXO	Hombre	ago.-16	104.041	-1,3%	-7,5%	-7,8%	1.624.313	0,5%	-10,9%	-12,0%
	Mujer	ago.-16	126.144	-0,4%	-2,8%	-2,8%	2.073.183	0,3%	-5,9%	-6,7%
EDAD	Menor de 25 años	ago.-16	12.297	0,3%	-2,6%	7,4%	284.985	-0,9%	-12,1%	-14,8%
	Mayor de 25 años	ago.-16	49.656	-1,9%	-5,7%	-6,8%	54.385	-0,8%	-9,2%	-8,7%
Extranjeros	ago.-16	17.137	-1,1%	-2,8%	0,1%	416.772	-1,8%	-9,7%	-10,2%	
País Comunitario	ago.-16	7.404	-0,9%	2,3%	4,0%	151.335	-0,4%	-9,1%	-8,6%	
País Extracomunitario	ago.-16	9.733	-1,2%	-6,1%	-2,7%	265.437	-2,5%	-10,0%	-11,1%	

Provincial

Tasas de variación	Periodo	Santa Cruz de Tenerife				Las Palmas				
		Ultimo dato	mensual	media*	anual	Ultimo dato	mensual	media*	anual	
Paro registrado	ago.-16	108.339	-1,1%	-3,6%	-4,1%	121.846	-0,6%	-6,4%	-6,0%	
SECTORES	Agricultura y pesca	ago.-16	2.431	-13,5%	6,9%	2,7%	2.401	-8,9%	-3,3%	-4,0%
	Industria	ago.-16	4.506	-0,81%	-7,9%	-9,5%	5.078	-0,7%	-11,0%	-11,1%
	Construcción	ago.-16	13.827	-1,8%	-11,7%	-11,7%	14.332	-0,4%	-13,9%	-12,0%
	Servicios	ago.-16	80.110	-0,72%	-3,3%	-4,5%	91.434	-0,5%	-5,9%	-6,6%
	Sin empleo anterior	ago.-16	7.465	0,9%	11,5%	22,7%	8.601	0,6%	6,5%	17,9%
SEXO	Hombre	ago.-16	49.656	-1,89%	-5,7%	-6,8%	54.385	-0,76%	-9,2%	-8,7%
	Mujer	ago.-16	58.683	-0,4%	-1,6%	-1,7%	67.461	-0,4%	-3,9%	-3,7%
EDAD	Menor de 25 años	ago.-16	5.658	0,68%	0,8%	10,4%	6.639	-0,1%	-5,4%	4,9%
	Mayor de 25 años	ago.-16	102.681	-1,2%	-3,8%	-4,8%	115.207	-0,6%	-6,4%	-6,6%

* promedio de lo que va de año