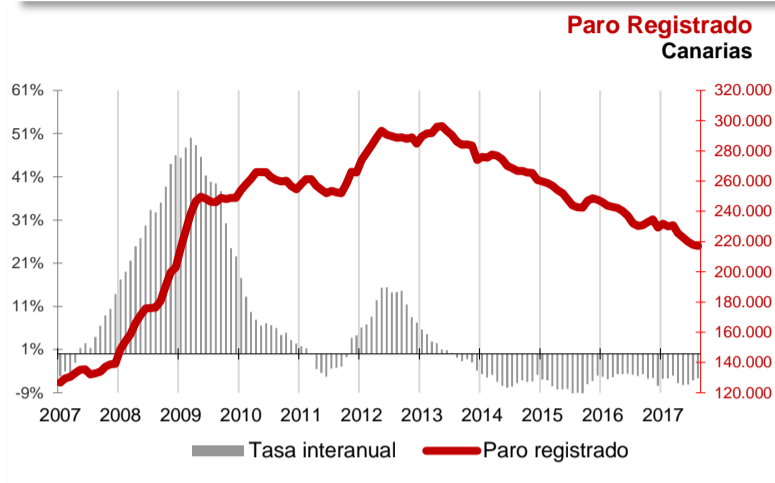




El desempleo disminuye en agosto un 0,4% en Canarias mientras que aumenta un 1,4% a nivel nacional

La cifra de paro registrado en Canarias desciende en el mes de agosto en 850 personas (-0,4%) mientras que a nivel nacional aumenta en 46.400 desempleados (1,4%). La tasa anual mantiene el descenso del desempleo tanto en las Islas como en el conjunto del estado español, -5,7% y -8,5% respectivamente. Todos los sectores excepto Industria disminuyen su paro mensualmente y desciende también en el mes tanto el paro femenino como el masculino.



Paro Registrado

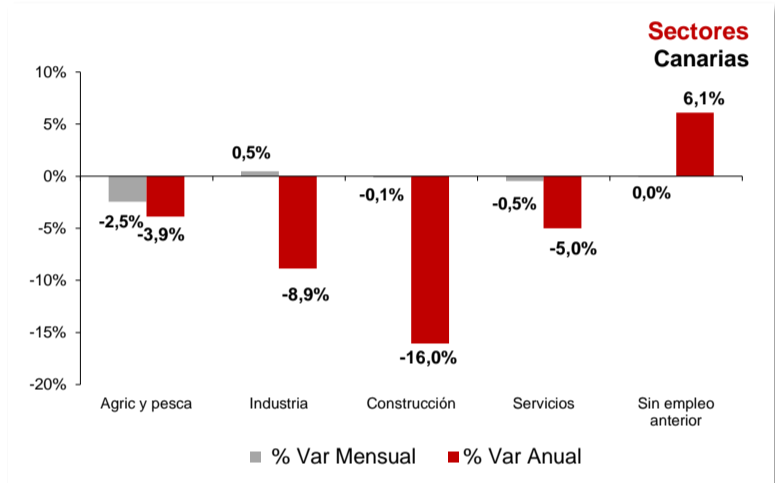
Los 217.045 parados registrados en las oficinas de empleo de Canarias al finalizar el mes de agosto suponen un descenso mensual de 850 desempleados (-0,4%) y una caída de 13.140 sobre los de agosto del año 2016 (-5,7%).

En el total nacional, el paro aumenta en 46.400 personas respecto al mes anterior hasta los 3.382.324 desempleados, lo que supone un incremento del 1,4%. La tasa anual nacional se sitúa en el -8,5%, con 315.172 parados menos.

Sectores

El paro descendió en agosto en todos los sectores de actividad excepto en Industria (0,5%). La disminución más acusada se registró en Agricultura y Pesca (-2,5%), seguida de Servicios (-0,5%) y Construcción (-0,1%). El colectivo "Sin empleo anterior" no registró variación porcentual

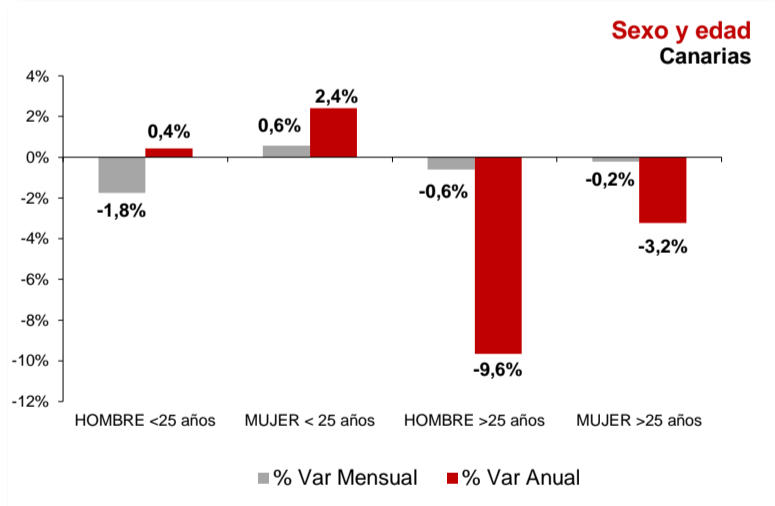
Por lo que se refiere a las tasas anuales, en todos los sectores excepto en el colectivo "Sin empleo anterior" (6,1%), descendió el desempleo, siendo la caída porcentual más acusada la registrada en Construcción (-16%), seguida de Industria (-8,9%), Servicios (-5%) y Agricultura y Pesca (-3,9%).



Sexo y edad

El paro femenino disminuye en agosto un 0,2% y la tasa anual refleja una caída del 2,9%. Por su parte, el paro masculino cae un 0,7% en el mes y el descenso anual se cifra en el 9,1%.

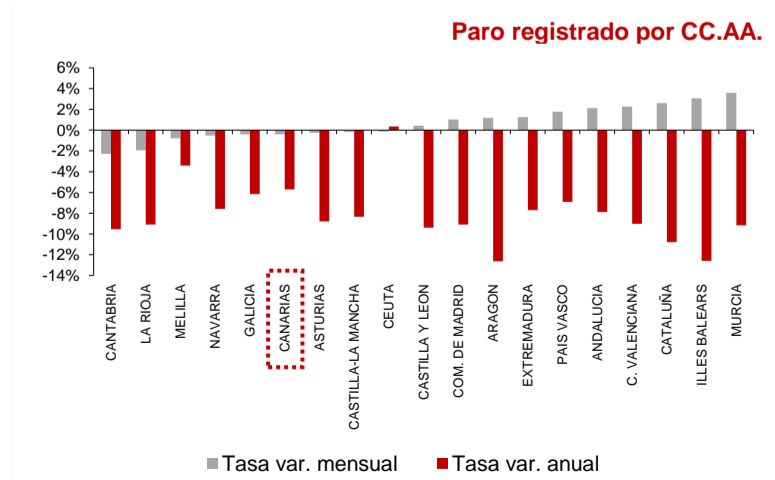
Respecto a la edad, el desempleo desciende sobre el mes anterior entre los menores de 25 años (-0,6%) y también entre los mayores de esta edad (-0,4%). Las tasas anuales reflejan una disminución del 6,1% en los mayores de 25 años y un aumento del 1,4% entre los menores de 25 años.




Comunidades Autónomas

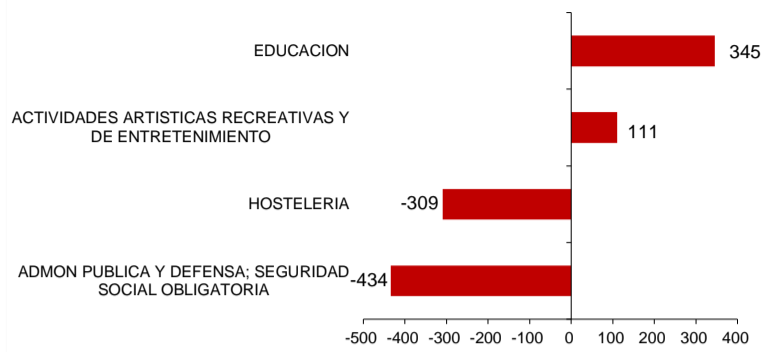
En casi todas las regiones se ha registrado un incremento del paro respecto al mes anterior, el mayor en Murcia (3,6%), seguido de Baleares (3,1%) y el menor en Castilla y León (0,4%). De las regiones en las que disminuyó el desempleo, Cantabria fue la que experimentó el descenso más acusado (-2,3%).

Respecto a la tasa de variación anual, todas las regiones excepto Ceuta (0,3%) experimentan descensos. La disminución más acusada se produce en Aragón (-12,6%) y la menor en Melilla (-3,4%). Canarias, con un -5,7%, es la segunda región con menor descenso del desempleo.





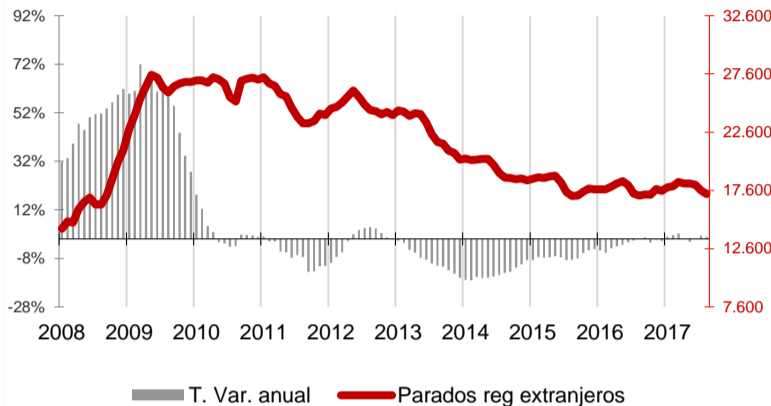
Ramas de actividad con mayor variación mensual absoluta de paro Canarias



Ramas de actividad

La mayor caída absoluta del paro mensual la registran los parados de la rama "Administración pública y defensa; seguridad social obligatoria" con 434 desempleados menos y los de "Hostelería", que disminuyen en 309 personas. Por el contrario, en las ramas de "Educación" y "Actividades artísticas recreativas y de entretenimiento" se producen los mayores aumentos del desempleo, con 345 y 111 parados más, respectivamente.

Paro Registrado Extranjeros Canarias

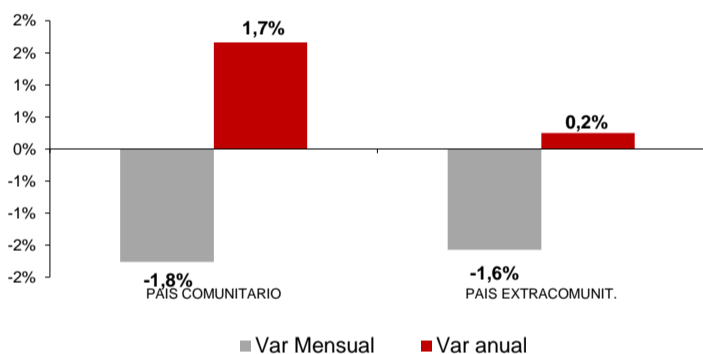


Provincial

En la provincia de Santa Cruz de Tenerife se contabilizó un descenso de 55 parados respecto al mes anterior (-0,1%), con un total de 103.105 desempleados inscritos, mientras que la de Las Palmas registró en agosto 795 parados menos (-0,7%), situando la cifra total en 113.940 desempleados.

En cuanto a la tasa anual ambas provincias experimentaron descensos. El desempleo disminuyó en Santa Cruz de Tenerife un 4,8% y en Las Palmas un 6,5%. En términos absolutos la caída anual es de 5.234 desempleados en Santa Cruz de Tenerife y de 7.906 en Las Palmas.

Variaciones Paro Registrado Extranjeros por procedencia Canarias



Extranjeros

El desempleo de nacionalidad extranjera disminuyó en las Islas en 291 parados (-1,7%), totalizando 17.284 parados en agosto, lo que supone 147 extranjeros parados más que hace un año (0,9%), representando el 8% del desempleo canario.

En el mes de agosto se produjo un descenso de extranjeros desempleados comunitarios (-1,8%) y también de los no comunitarios (-1,6%). La tasa anual refleja un incremento de desempleados comunitarios (1,7%) y no comunitarios (-0,2%).

Regional / Nacional		Canarias				España				
Tasas de variación		Ultimo dato	mensual	media*	anual	Ultimo dato	mensual	media*	anual	
Paro registrado	ago.-17	217.045	-0,4%	-6,2%	-5,7%	3.382.324	1,4%	-9,9%	-8,5%	
SECTORES	Agricultura y pesca	ago.-17	4.644	-2,5%	-15,7%	-3,9%	162.498	-4,2%	-11,8%	-9,0%
	Industria	ago.-17	8.734	0,5%	-10,0%	-8,9%	308.405	2,4%	-12,7%	-11,6%
	Construcción	ago.-17	23.641	-0,1%	-14,9%	-16,0%	322.352	2,5%	-18,7%	-17,0%
	Servicios	ago.-17	162.979	-0,45%	-5,8%	-5,0%	2.292.133	1,8%	-8,1%	-6,9%
	Sin empleo anterior	ago.-17	17.047	0,0%	11,8%	6,1%	296.936	-1,1%	-9,3%	-7,1%
SEXO	Hombre	ago.-17	94.622	-0,7%	-9,1%	-9,1%	1.431.435	1,7%	-13,4%	-11,9%
	Mujer	ago.-17	122.423	-0,2%	-3,6%	-2,9%	1.950.889	1,2%	-7,1%	-5,9%
EDAD	Menor de 25 años	ago.-17	12.472	-0,6%	5,0%	1,4%	257.914	1,9%	-14,3%	-9,5%
	Mayor de 25 años	ago.-17	45.487	-0,4%	-9,2%	-8,4%	49.135	-0,9%	-9,0%	-9,7%
Extranjeros	ago.-17	17.284	-1,7%	0,7%	0,9%	380.814	-1,5%	-10,1%	-8,6%	
	País Comunitario	ago.-17	7.527	-1,8%	3,2%	1,7%	141.099	-0,7%	-8,1%	-6,8%
	País Extracomunitario	ago.-17	9.757	-1,6%	-1,0%	0,2%	239.715	-2,0%	-11,2%	-9,7%

Provincial		Santa Cruz de Tenerife				Las Palmas				
Tasas de variación		Ultimo dato	mensual	media*	anual	Ultimo dato	mensual	media*	anual	
Paro registrado	ago.-17	103.105	-0,1%	-6,0%	-4,8%	113.940	-0,7%	-6,3%	-6,5%	
SECTORES	Agricultura y pesca	ago.-17	2.219	-5,6%	-20,1%	-8,7%	2.425	0,6%	-10,4%	1,0%
	Industria	ago.-17	4.099	0,61%	-11,4%	-9,0%	4.635	0,4%	-8,8%	-8,7%
	Construcción	ago.-17	11.591	0,8%	-16,5%	-16,2%	12.050	-1,0%	-13,2%	-15,9%
	Servicios	ago.-17	77.008	-0,13%	-5,0%	-3,9%	85.971	-0,7%	-6,5%	-6,0%
	Sin empleo anterior	ago.-17	8.188	0,7%	14,0%	9,7%	8.859	-0,8%	10,0%	3,0%
SEXO	Hombre	ago.-17	45.487	-0,38%	-9,2%	-8,4%	49.135	-0,94%	-9,0%	-9,7%
	Mujer	ago.-17	57.618	0,2%	-3,0%	-1,8%	64.805	-0,5%	-4,1%	-3,9%
EDAD	Menor de 25 años	ago.-17	5.836	1,06%	5,0%	3,1%	6.636	-2,0%	4,9%	0,0%
	Mayor de 25 años	ago.-17	97.269	-0,1%	-6,6%	-5,3%	107.304	-0,6%	-7,0%	-6,9%

* promedio de lo que va de año