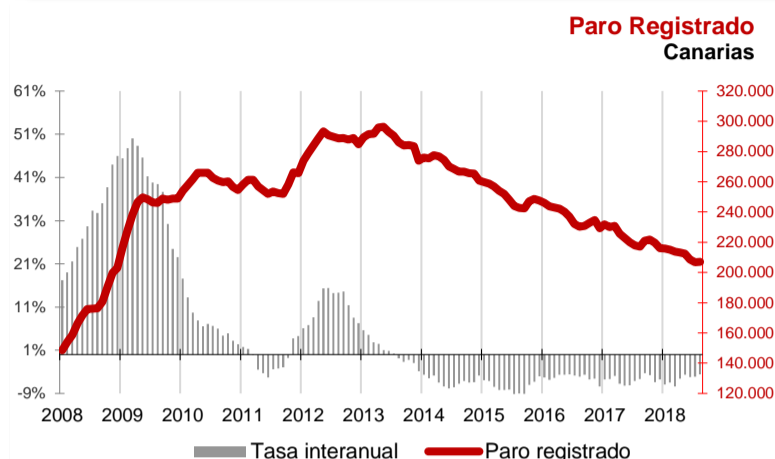




El desempleo aumenta en agosto un 0,1% en Canarias y un 1,5% a nivel nacional

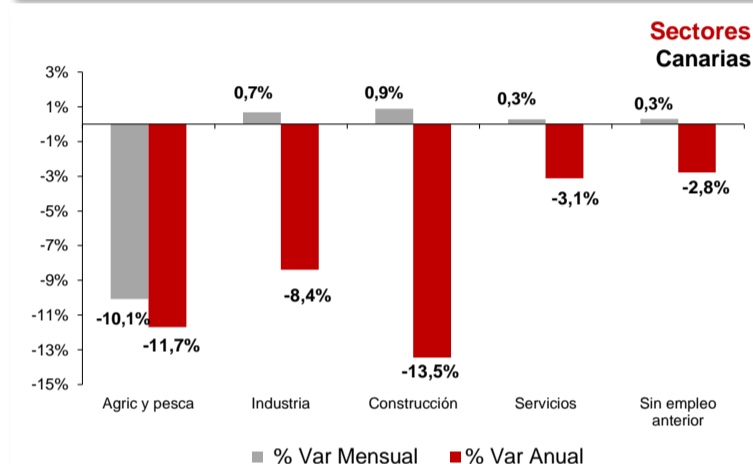
La cifra de paro registrado en Canarias aumenta en el mes de agosto en 270 personas y a nivel nacional sube en 47.047 desempleados. La tasa anual mantiene el descenso tanto en las Islas como en el conjunto del estado español, -4,6% y -5,9% respectivamente. El sector primario es el único en el que desciende el paro mensualmente y aumenta en el mes tanto el paro femenino como el masculino.



Paro Registrado

Los 207.017 parados registrados en las oficinas de empleo de Canarias al finalizar el mes de agosto suponen un aumento mensual de 270 desempleados (0,1%) y una caída de 10.028 sobre los de agosto del año 2017 (-4,6%).

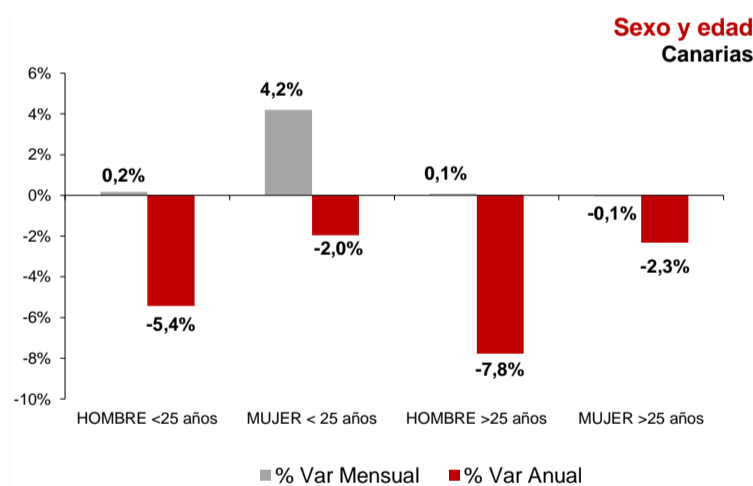
En el total nacional, el paro sube en 47.047 personas respecto al mes anterior hasta los 3.182.068 desempleados, lo que supone un aumento del 1,5%. La tasa anual nacional se sitúa en el -5,9%, con 200.256 parados menos.



Sectores

El paro aumentó en agosto en todos los sectores de actividad excepto Agricultura y Pesca (-10,1%). El incremento más acusado se registró en Construcción (0,9%), seguido de Industria (0,7%) y Servicios y el colectivo "Sin empleo anterior" (0,3%).

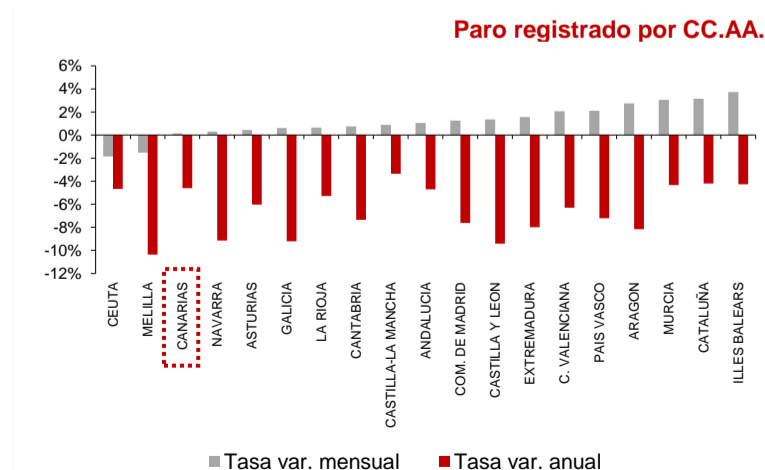
Por lo que se refiere a las tasas anuales, en todos los sectores descendió el desempleo, siendo la caída más acusada, al igual que en meses anteriores, la registrada en Construcción (-13,5%), seguida de Agricultura y Pesca (-11,7%), Industria (-8,4%), Servicios (-3,1%) y el colectivo "Sin empleo anterior" (-2,8%).



Sexo y edad

El paro femenino aumenta en agosto un 0,2% y la tasa anual refleja una caída del 2,3%. Por su parte, el paro masculino sube un 0,1% en el mes y el descenso anual se cifra en el 7,6%.

Respecto a la edad, el desempleo aumenta sobre el mes anterior entre los menores de 25 años (2,2%) y entre los mayores de esta edad no registra variación porcentual. Las tasas anuales reflejan una disminución del 3,7% en los mayores de 25 años y del 4,7% entre los menores de 25 años.



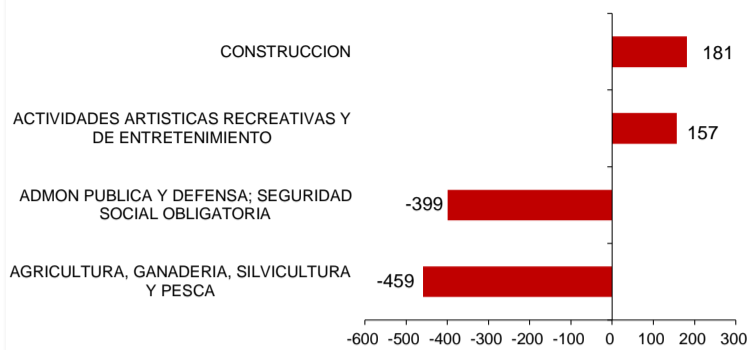
Comunidades Autónomas

En casi todas las regiones se ha registrado un aumento del paro respecto al mes anterior, el mayor en las Islas Baleares (3,7%), seguido de la Región de Murcia y Cataluña (3,1%) y el menor en Canarias (0,1%). Las regiones en las que descendió el desempleo fueron sólo las Ciudades Autónomas de Ceuta (-1,9%) y Melilla (-1,5%).

Respecto a la tasa de variación anual, todas las regiones experimentan descensos. La disminución más acusada se produce en Melilla (-10,4) y la menor en Castilla-La Mancha (-3,4%). Canarias, con un -4,6%, es la quinta región con menor descenso del desempleo.



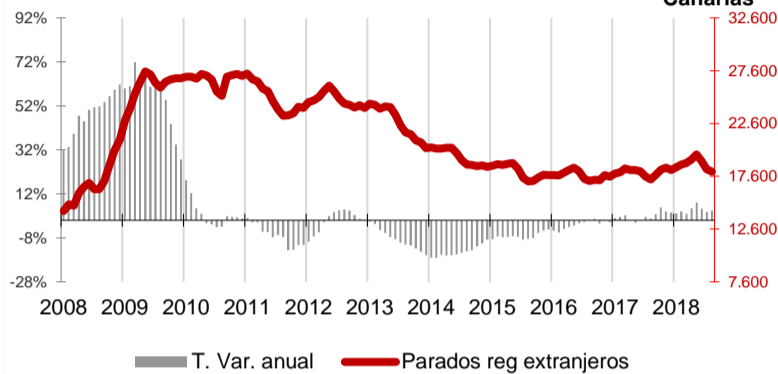
Ramas de actividad con mayor variación mensual absoluta de paro Canarias



Ramas de actividad

El mayor descenso absoluto del paro mensual lo registran los parados de la rama "Agricultura, ganadería, silvicultura y pesca" con 459 desempleados menos y los de "Administración pública y defensa; Seguridad Social obligatoria", que disminuyen en 399 personas. Por el contrario, en las ramas de "Construcción" y "Actividades artísticas, recreativas y de entretenimiento" se producen los mayores aumentos del desempleo, con 181 y 157 parados más, respectivamente.

Paro Registrado Extranjeros Canarias

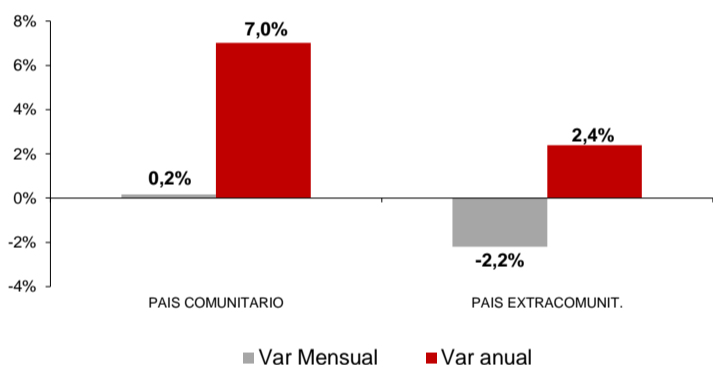


Provincial

En la provincia de Santa Cruz de Tenerife se contabilizó un aumento de 192 parados respecto al mes anterior (0,2%), con un total de 99.528 desempleados inscritos, mientras que la de Las Palmas registró en agosto 78 parados más (0,1%), situando la cifra total en 107.489 desempleados.

En cuanto a la tasa anual ambas provincias experimentaron descensos. El desempleo disminuyó en Santa Cruz de Tenerife un 3,5% y en Las Palmas un 5,7%. En términos absolutos la caída anual es de 3.577 desempleados en Santa Cruz de Tenerife y de 6.451 en Las Palmas.

Variaciones Paro Registrado Extranjeros por procedencia Canarias



Extranjeros

El desempleo de nacionalidad extranjera disminuyó en las Islas en 211 parados (-1,2%), totalizando 18.046 parados en agosto, lo que supone 762 extranjeros parados más que hace un año (4,4%), representando el 8,7% del desempleo canario.

En el mes de agosto se produjo un aumento de extranjeros desempleados comunitarios (0,2%) y un descenso de los no comunitarios (-2,2%). La tasa anual refleja un aumento de desempleados comunitarios (7%) y no comunitarios (2,4%).

Regional / Nacional		Fuente: SEPE				Canarias			España		
Tasas de variación		Periodo	Ultimo dato	mensual	media*	anual	Ultimo dato	mensual	media*	anual	
Paro registrado		ago.-18	207.017	0,1%	-5,8%	-4,6%	3.182.068	1,5%	-6,7%	-5,9%	
SECTORES	Agricultura y pesca	ago.-18	4.101	-10,1%	-1,6%	-11,7%	148.669	-3,0%	-8,4%	-8,5%	
	Industria	ago.-18	8.002	0,7%	-8,2%	-8,4%	281.205	3,0%	-9,9%	-8,8%	
	Construcción	ago.-18	20.460	0,9%	-14,9%	-13,5%	278.958	3,4%	-14,5%	-13,5%	
	Servicios	ago.-18	157.882	0,28%	-4,8%	-3,1%	2.194.649	1,8%	-5,1%	-4,3%	
	Sin empleo anterior	ago.-18	16.572	0,3%	-1,8%	-2,8%	278.587	-1,9%	-6,1%	-6,2%	
SEXO	Hombre	ago.-18	87.407	0,1%	-8,9%	-7,6%	1.306.994	2,1%	-9,6%	-8,7%	
	Mujer	ago.-18	119.610	0,2%	-3,2%	-2,3%	1.875.074	1,1%	-4,4%	-3,9%	
EDAD	Menor de 25 años	ago.-18	12.013	2,2%	-4,4%	-3,7%	240.840	1,3%	-6,7%	-6,6%	
	Mayor de 25 años	ago.-18	42.673	0,0%	-8,1%	-6,2%	44.734	0,2%	-9,7%	-9,0%	
Extranjeros		ago.-18	18.046	-1,2%	4,7%	4,4%	366.460	-1,3%	-3,9%	-3,8%	
País Comunitario		ago.-18	8.055	0,2%	6,0%	7,0%	136.524	0,3%	-4,4%	-3,2%	
País Extracomunitario		ago.-18	9.991	-2,2%	3,7%	2,4%	229.936	-2,2%	-3,6%	-4,1%	

Provincial		Santa Cruz de Tenerife				Las Palmas				
Tasas de variación		Ultimo dato	mensual	media*	anual	Ultimo dato	mensual	media*	anual	
Paro registrado		ago.-18	99.528	0,2%	-4,8%	-3,5%	107.489	0,1%	-6,7%	-5,7%
SECTORES	Agricultura y pesca	ago.-18	2.178	-11,4%	2,5%	-1,8%	1.923	-8,5%	-5,9%	-20,7%
	Industria	ago.-18	3.849	0,26%	-5,9%	-6,1%	4.153	1,1%	-10,3%	-10,4%
	Construcción	ago.-18	10.335	0,9%	-12,7%	-10,8%	10.125	0,9%	-17,0%	-16,0%
	Servicios	ago.-18	74.917	0,41%	-4,4%	-2,7%	82.965	0,2%	-5,1%	-3,5%
	Sin empleo anterior	ago.-18	8.249	0,8%	2,1%	0,7%	8.323	-0,2%	-5,2%	-6,1%
SEXO	Hombre	ago.-18	42.673	-0,02%	-8,1%	-6,2%	44.734	0,19%	-9,7%	-9,0%
	Mujer	ago.-18	56.855	0,4%	-1,9%	-1,3%	62.755	0,0%	-4,3%	-3,2%
EDAD	Menor de 25 años	ago.-18	5.619	2,78%	-4,2%	-3,7%	6.394	1,7%	-4,6%	-3,6%
	Mayor de 25 años	ago.-18	93.909	0,0%	-4,8%	-3,5%	101.095	0,0%	-6,8%	-5,8%

* promedio de lo que va de año