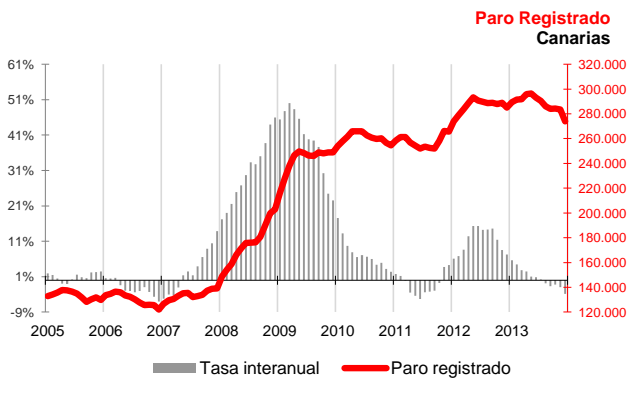


El desempleo en Canarias descendió en diciembre un 3,3%, 1,1 puntos más que la media nacional

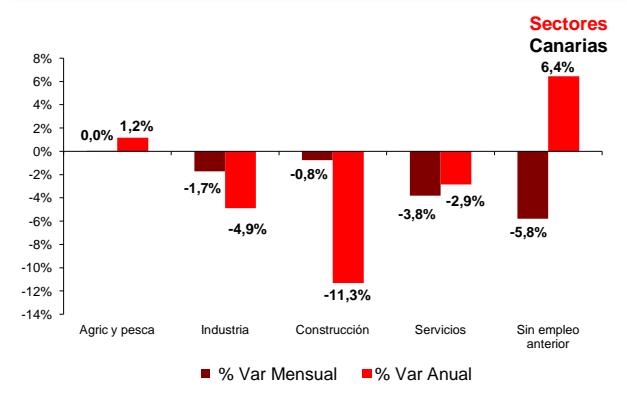
El año 2013 ha dejado en La Comunidad Autónoma de Canarias 10.862 parados menos, lo que supone un descenso anual del 3,8% (0,8% superior a la caída nacional), disminuyendo la cifra total de desempleados en el Archipiélago a 274.053 personas. El sector primario no registra variación y todos los demás sectores de actividad en las Islas disminuyen su paro mensualmente.



Paro Registrado

Los 274.053 parados registrados en las oficinas de empleo de Canarias al finalizar el mes de diciembre suponen un descenso mensual de 9.325 desempleados (-3,3%) y una caída de 10.862 sobre los de diciembre del año 2012 (-3%).

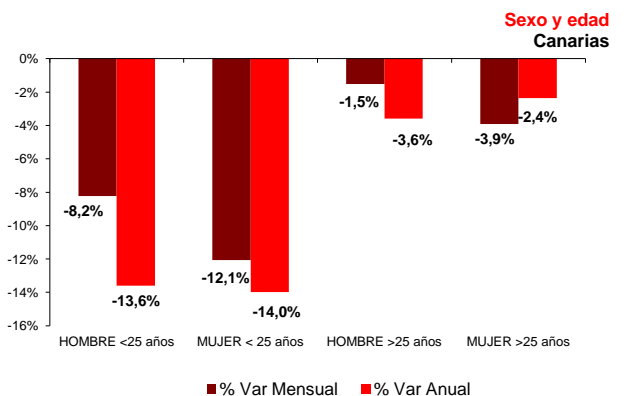
En el total nacional, el paro desciende en 107.570 personas respecto al mes anterior, hasta los 4.701.338 desempleados, lo que supone una tasa de variación mensual del -2,2%. La tasa anual nacional se sitúa en el -3%, con una caída de 147.385 parados.



Sectores

El paro no registró variación en diciembre en el sector de Agricultura y Pesca y en el resto de sectores descendió. La mayor caída se produce en el colectivo "Sin empleo anterior" (-5,8%), seguida de Servicios (-3,8%), Industria (-1,7%) y, por último, Construcción (-0,8%).

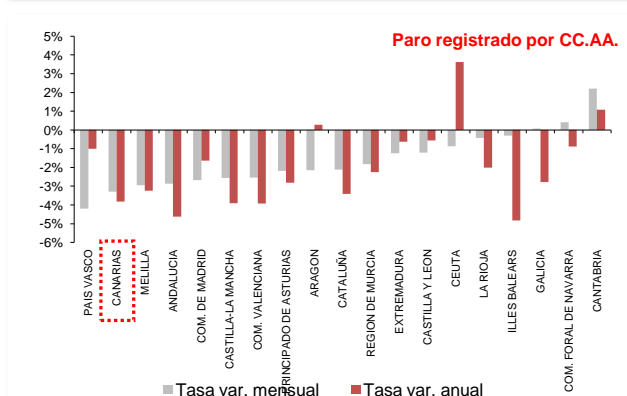
Por lo que se refiere a las tasas anuales, el sector primario registra un aumento en su número de parados del 1,2% y el colectivo "Sin empleo anterior" del 6,4%. Hay que resaltar nuevamente la caída del 11,3% en el número de desempleados de construcción. Los parados del sector industrial disminuyen un 4,9% y los del sector servicios un 2,9%.



Sexo y edad

El paro femenino en diciembre desciende a una tasa mensual del 4,5% y la tasa anual refleja una disminución del 3,2%. Por su parte, el paro masculino cae un 2% en el mes y anualmente lo hace a una tasa del -4,4%.

Respecto a la edad, el desempleo disminuye sobre el mes anterior tanto entre los menores de 25 años (-10,1%) como entre los mayores de esta edad (-2,7%). Las tasas anuales reflejan descensos del 13,8% de los menores de 25 años y del 3% entre los mayores de 25 años.

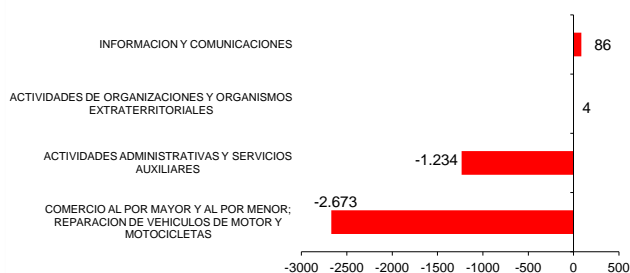


Comunidades Autónomas

Canarias es la segunda región en la que más desciende el paro respecto al mes anterior (-3,3%). La mayor caída la registra el País Vasco (-4,2%) y el mayor crecimiento mensual del número de desempleados se produjo en Cantabria (2,2%).

Respecto a la tasa de variación anual, la mayoría de las regiones españolas registran descensos. La caída más acusada se produce en Baleares (-4,8%) y la menos en Extremadura y Castilla-León (-0,6%). Por su parte, Ceuta sufre la mayor subida del número de desempleados (3,6%), mientras que el crecimiento anual menos importante se ha producido en Aragón (0,3%).

Ramas de actividad con mayor variación mensual absoluta de paro Canarias



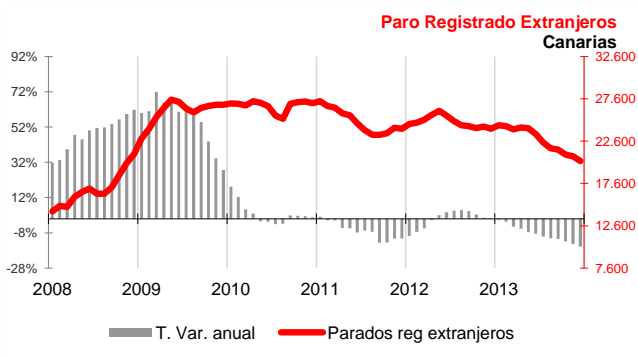
Ramas de actividad

El mayor descenso absoluto del paro mensual lo registran los parados de "Comercio al por mayor y al por menor, reparación de vehículos de motor" con 2.673 desempleados menos y los de "Actividades administrativas y servicios auxiliares", que descienden en 1.234 personas. Por el contrario, en las ramas de "Información y comunicaciones" y "Actividades de organizaciones y organismos extraterritoriales" se producen los mayores aumentos del desempleo, con 86 y 4 parados más, respectivamente.

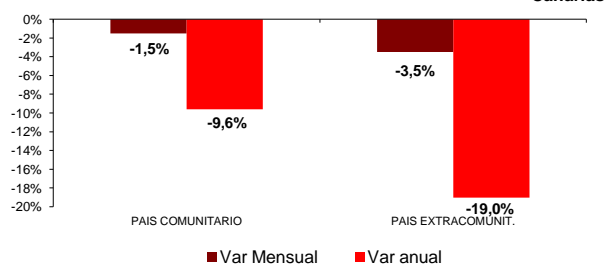
Provincial

En la provincia de Santa Cruz de Tenerife se contabilizó un descenso en el número de parados respecto al mes anterior del 3,5%, con un total de 128.479 desempleados inscritos, mientras que la de Las Palmas registró en diciembre 145.574 parados, lo que supuso un descenso mensual del 3,1%.

En cuanto a la tasa anual ambas provincias registran variaciones del mismo signo. El desempleo descendió en Las Palmas un 3,7% y en Santa Cruz de Tenerife un 4%. En términos absolutos la disminución anual fue de 5.329 desempleados en Santa Cruz de Tenerife y de 5.533 en Las Palmas.



Variaciones Paro Registrado Extranjeros por procedencia Canarias



Extranjeros

El desempleo de nacionalidad extranjera retrocede en las Islas un 2,8%, totalizando 20.244 parados en diciembre, lo que supone 3.819 extranjeros parados menos que hace un año (-15,9%) y constituyen el 7,4% del desempleo canario.

La disminución mensual se registra tanto entre los desempleados de países de la UE (-1,5%) como entre los no comunitarios (-3,5%). La tasa anual refleja también un descenso de desempleados comunitarios (-9,6%) y, principalmente, de extracomunitarios (-19%).

Regional / Nacional

Fuente: SEPE

Tasas de variación	Periodo	Canarias				España				
		Ultimo dato	mensual	media*	anual	Ultimo dato	mensual	media*	anual	
Paro registrado	dic-13	274.053	-3,3%	0,6%	-3,8%	4.701.338	-2,2%	2,6%	-3,0%	
SECTORES	Agricultura y pesca	dic-13	5.941	0,0%	3,5%	1,2%	200.064	-4,3%	19,4%	6,5%
	Industria	dic-13	12.891	-1,7%	-0,8%	-4,9%	508.954	-0,3%	-0,7%	-6,3%
	Construcción	dic-13	43.701	-0,8%	-8,5%	-11,3%	652.697	1,0%	-9,5%	-13,6%
	Servicios	dic-13	194.432	-3,82%	2,5%	-2,9%	2.971.763	-2,9%	6,5%	-0,7%
	Sin empleo anterior	dic-13	17.088	-5,8%	6,7%	6,4%	367.860	-4,3%	-3,5%	-0,2%
SEXO	Hombre	dic-13	136.526	-2,0%	-0,1%	-4,4%	2.294.712	-1,5%	1,5%	-4,7%
	Mujer	dic-13	137.527	-4,5%	1,3%	-3,2%	2.406.626	-2,9%	3,8%	-1,4%
EDAD	Menor de 25 años	dic-13	19.025	-10,1%	-7,2%	-13,8%	412.584	-8,8%	-6,2%	-9,6%
	Mayor de 25 años	dic-13	65.560	-1,8%	-0,2%	-4,5%	70.966	-2,2%	0,1%	-4,3%
Extranjeros	dic-13	20.244	-2,8%	-8,7%	-15,9%	555.728	-2,1%	-6,0%	-9,2%	
	País Comunitario	dic-13	7.303	-1,5%	-6,1%	-9,6%	180.115	-0,8%	-5,2%	-7,3%
	País Extracomunitario	dic-13	12.941	-3,5%	-10,0%	-19,0%	375.613	-2,7%	-6,4%	-10,1%

Provincial

Tasas de variación	Periodo	Santa Cruz de Tenerife				Las Palmas				
		Ultimo dato	mensual	media*	anual	Ultimo dato	mensual	media*	anual	
Paro registrado	dic-13	128.479	-3,5%	0,6%	-4,0%	145.574	-3,1%	0,6%	-3,7%	
SECTORES	Agricultura y pesca	dic-13	3.013	1,0%	11,1%	5,0%	2.928	-0,9%	-2,8%	-2,5%
	Industria	dic-13	6.059	-1,24%	-0,7%	-4,9%	6.832	-2,1%	-1,0%	-4,9%
	Construcción	dic-13	22.291	-0,4%	-8,6%	-11,7%	21.410	-1,1%	-8,3%	-10,9%
	Servicios	dic-13	89.697	-4,28%	2,6%	-2,8%	104.735	-3,4%	2,4%	-2,9%
	Sin empleo anterior	dic-13	7.419	-6,9%	6,5%	5,8%	9.669	-4,9%	6,8%	7,0%
SEXO	Hombre	dic-13	65.560	-1,81%	-0,2%	-4,5%	70.966	-2,23%	0,1%	-4,3%
	Mujer	dic-13	62.919	-5,3%	1,5%	-3,4%	74.608	-3,9%	1,2%	-3,0%
EDAD	Menor de 25 años	dic-13	8.313	-11,01%	-8,4%	-14,5%	10.712	-9,4%	-6,2%	-13,2%
	Mayor de 25 años	dic-13	120.166	-3,0%	1,4%	-3,2%	134.862	-2,5%	1,3%	-2,8%

* promedio de lo que va de año