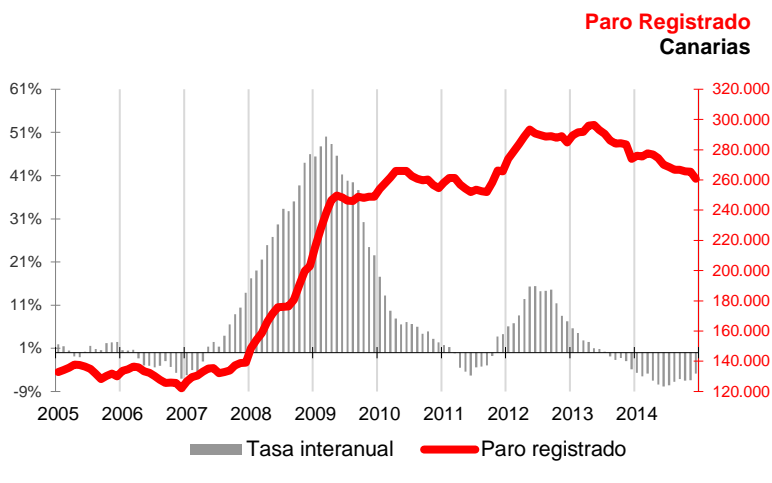


El desempleo en Canarias descendió en diciembre un 1,8%, 0,4 puntos más que la media nacional

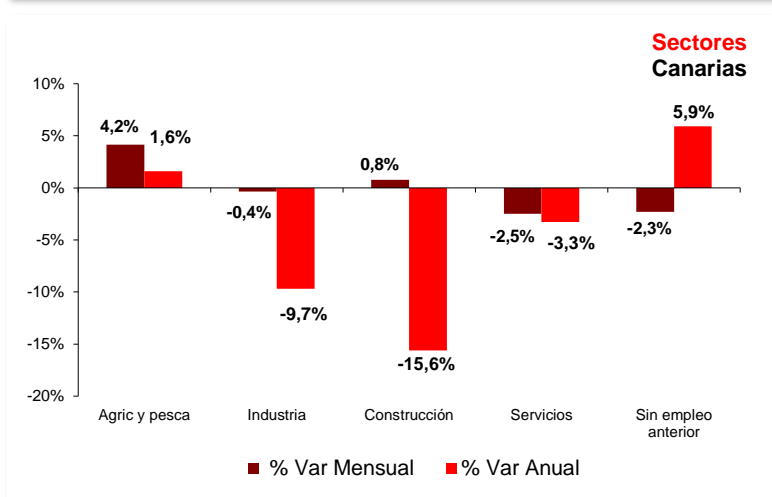
El año 2014 ha dejado en La Comunidad Autónoma de Canarias 13.371 parados menos, lo que supone un descenso anual del 4,9% (0,5% inferior a la caída nacional), disminuyendo la cifra total de desempleados en el Archipiélago a 260.682 personas. El sector primario y el de construcción aumentan su paro mensualmente. Disminuye en el mes tanto el paro femenino como el masculino pero es especialmente relevante la caída entre las mujeres menores de 25 años.



Paro Registrado

Los 260.682 parados registrados en las oficinas de empleo de Canarias al finalizar el mes de diciembre suponen un descenso mensual de 4.703 desempleados (-1,8%) y una caída de 13.371 sobre los de diciembre del año 2013 (-4,9%).

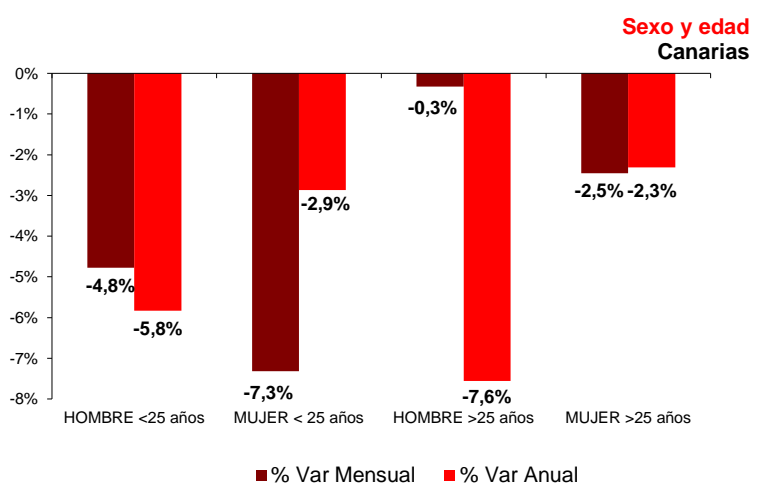
En el total nacional, el paro disminuye en 64.405 personas respecto al mes anterior, hasta los 4.447.711 desempleados, lo que supone un descenso del 1,4%. La tasa anual nacional se sitúa en el -5,4%, con una caída de 253.627 parados.



Sectores

El paro disminuyó en diciembre en el sector Industrial (-0,4%), en Servicios (-2,5%) y en el colectivo "Sin empleo anterior" (-2,3%). Por el contrario, Agricultura y Pesca (4,2%) y Construcción (0,8%) fueron los que registraron aumentos mensuales de la cifra de desempleados.

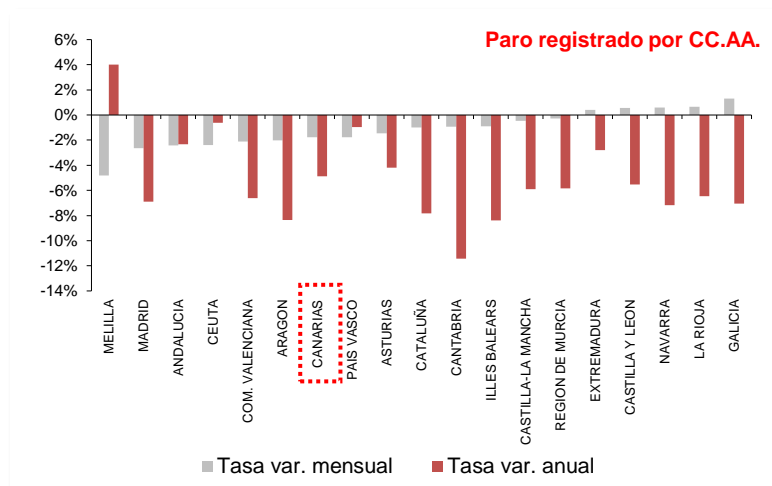
Por lo que se refiere a las tasas anuales, Agricultura y Pesca aumenta su número de desempleados un 1,6% y el colectivo "Sin empleo anterior" un 5,9%. En el resto de sectores descendió el desempleo, siendo la caída más acusada, al igual que en meses anteriores, la registrada en Construcción (-15,6%), seguida de Industria (-9,7%) y Servicios (-3,3%).



Sexo y edad

El paro femenino disminuye en diciembre a una tasa mensual del -2,8% y la tasa anual refleja una caída del 2,3%. Por su parte, el paro masculino cae en el mes un 0,7% y el descenso anual se cifra en el -7,4%.

Respecto a la edad, el desempleo desciende sobre el mes anterior tanto entre los mayores de 25 años (-1,4%) como entre los menores de esta edad (-6%). Las tasas anuales reflejan descensos del 4,4% de los menores de 25 años y del 4,9% entre los mayores de 25 años.

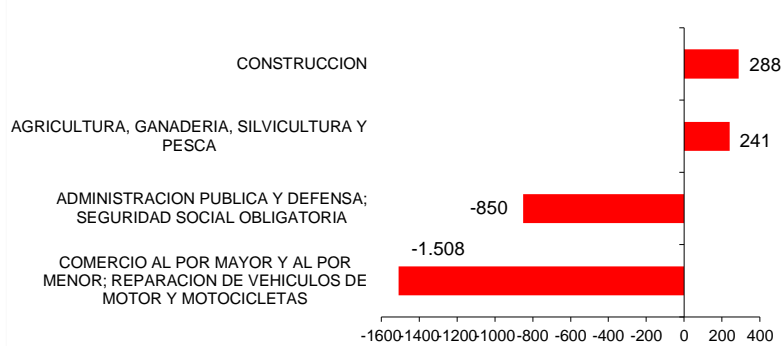


Comunidades Autónomas

En casi todas las regiones se ha registrado un descenso del paro respecto al mes anterior, el mayor en Melilla (-4,8%) y el menor en Murcia (-0,3%). Por lo que respecta a las regiones en las que aumentó el desempleo, el crecimiento más acusado se produce en Galicia (1,3%) y el menos en Extremadura (0,4%).

Respecto a la tasa de variación anual, todas las regiones, excepto Melilla, registran descensos. La caída más acusada se produce en Cantabria (-11,4%) y la menos en Ceuta (-0,6%). Canarias, con un -4,9%, es la sexta región con menor descenso del desempleo.

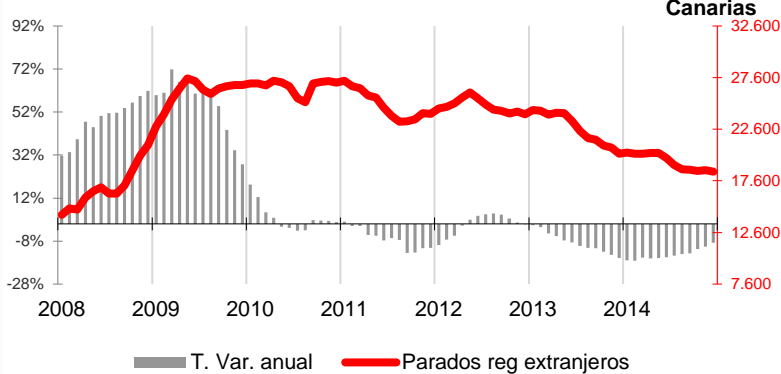
Ramas de actividad con mayor variación mensual absoluta de paro Canarias



Ramas de actividad

La mayor caída absoluta del paro mensual la registran los parados de la rama de "Comercio al por mayor y al por menor; reparación de vehículos de motor y motocicletas" con 1.508 desempleados menos y los de "Administración Pública y defensa; seguridad social obligatoria", que disminuyen en 850 personas. Por el contrario, en las ramas de "Construcción" y "Agricultura, ganadería, silvicultura y pesca" se producen los mayores aumentos del desempleo, con 288 y 241 parados más, respectivamente.

Paro Registrado Extranjeros Canarias

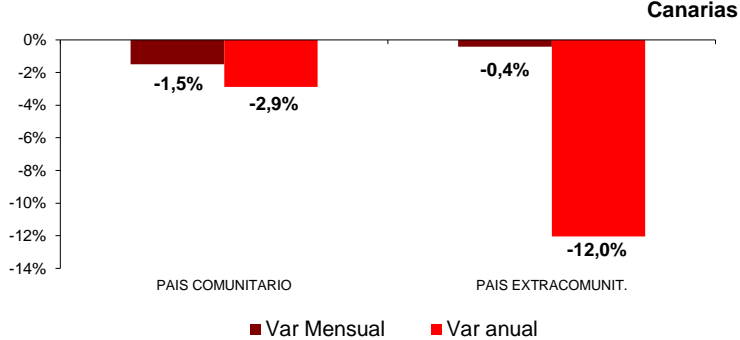


Provincial

En la provincia de Santa Cruz de Tenerife se contabilizó un descenso de 2.341 parados respecto al mes anterior (-1,9%), con un total de 122.268 desempleados inscritos, mientras que la de Las Palmas registró en diciembre 2.362 parados menos, situando la cifra total en 138.414 desempleados.

En cuanto a la tasa anual ambas provincias computan variaciones del mismo signo. El desempleo descendió en Santa Cruz de Tenerife un 4,8% y en Las Palmas un 4,9%. En términos absolutos la disminución anual fue de 6.211 desempleados en Santa Cruz de Tenerife y de 7.160 en Las Palmas.

Variaciones Paro Registrado Extranjeros por procedencia Canarias



Extranjeros

El desempleo de nacionalidad extranjera desciende en las Islas en 155 parados (-0,8%), totalizando 18.475 parados en diciembre, lo que supone 1.769 extranjeros parados menos que hace un año (-8,7%), representando el 7,1% del desempleo canario.

La caída mensual se registra tanto entre los desempleados comunitarios (-1,5%) como entre los no comunitarios (-0,4%). La tasa anual refleja descensos de desempleados de la UE (-2,9%) y, especialmente, de los no comunitarios (-12%).

Regional / Nacional		Fuente: SEPE	Canarias				España			
Tasas de variación		Periodo	Ultimo dato	mensual	media*	anual	Ultimo dato	mensual	media*	anual
Paro registrado		dic.-14	260.682	-1,8%	-6,2%	-4,9%	4.447.711	-1,4%	-5,6%	-5,4%
SECTORES	Agricultura y pesca	dic.-14	6.035	4,2%	-2,7%	1,6%	212.526	-1,2%	7,6%	6,2%
	Industria	dic.-14	11.640	-0,4%	-8,7%	-9,7%	453.397	0,5%	-10,5%	-10,9%
	Construcción	dic.-14	36.878	0,8%	-16,2%	-15,6%	543.114	2,4%	-17,3%	-16,8%
	Servicios	dic.-14	188.029	-2,47%	-4,9%	-3,3%	2.861.883	-2,2%	-3,7%	-3,7%
	Sin empleo anterior	dic.-14	18.100	-2,3%	5,3%	5,9%	376.791	-3,0%	1,7%	2,4%
SEXO	Hombre	dic.-14	126.383	-0,7%	-8,0%	-7,4%	2.112.508	-0,4%	-8,0%	-7,9%
	Mujer	dic.-14	134.299	-2,8%	-4,5%	-2,3%	2.335.203	-2,4%	-3,2%	-3,0%
EDAD	Menor de 25 años	dic.-14	18.186	-6,0%	-11,9%	-4,4%	387.950	-6,9%	-8,3%	-6,0%
	Mayor de 25 años	dic.-14	60.480	-0,6%	-7,9%	-7,7%	65.903	-0,7%	-8,2%	-7,1%
Extranjeros		dic.-14	18.475	-0,8%	-14,4%	-8,7%	530.991	-0,4%	-7,2%	-4,5%
País Comunitario		dic.-14	7.092	-1,5%	-6,5%	-2,9%	188.699	-0,4%	3,2%	4,8%
País Extracomunitario		dic.-14	11.383	-0,4%	-18,6%	-12,0%	342.292	-0,4%	-11,9%	-8,9%

Provincial

Tasas de variación		Santa Cruz de Tenerife				Las Palmas				
		Ultimo dato	mensual	media*	anual	Ultimo dato	mensual	media*	anual	
Paro registrado		dic.-14	122.268	-1,9%	-6,1%	-4,8%	138.414	-1,7%	-6,4%	-4,9%
SECTORES	Agricultura y pesca	dic.-14	3.210	7,0%	1,1%	6,5%	2.825	1,1%	-6,3%	-3,5%
	Industria	dic.-14	5.495	-0,16%	-8,7%	-9,3%	6.145	-0,6%	-8,6%	-10,1%
	Construcción	dic.-14	18.404	0,4%	-16,5%	-17,4%	18.474	1,2%	-15,8%	-13,7%
	Servicios	dic.-14	87.083	-2,65%	-4,6%	-2,9%	100.946	-2,3%	-5,1%	-3,6%
	Sin empleo anterior	dic.-14	8.076	-2,9%	7,2%	8,9%	10.024	-1,9%	3,8%	3,7%
SEXO	Hombre	dic.-14	60.480	-0,61%	-7,9%	-7,7%	65.903	-0,72%	-8,2%	-7,1%
	Mujer	dic.-14	61.788	-3,1%	-4,3%	-1,8%	72.511	-2,5%	-4,7%	-2,8%
EDAD	Menor de 25 años	dic.-14	7.915	-7,24%	-11,7%	-4,8%	10.271	-5,1%	-12,0%	-4,1%
	Mayor de 25 años	dic.-14	114.353	-1,5%	-5,7%	-4,8%	128.143	-1,4%	-5,9%	-5,0%

* promedio de lo que va de año