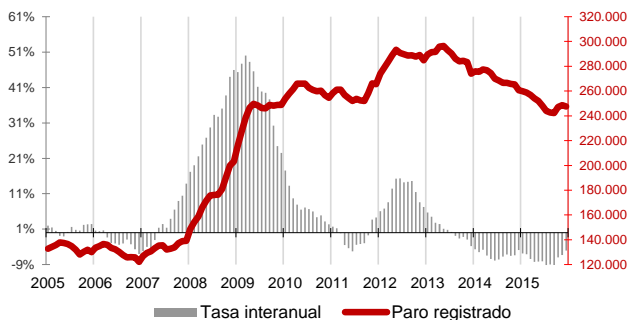




El desempleo en Canarias descendió en diciembre un 0,4%, casi un punto menos que la media nacional

El año 2015 ha dejado en la Comunidad Autónoma de Canarias 13.153 parados menos, lo que supone un descenso anual del 5%, tres puntos inferior a la caída nacional (-8%), disminuyendo la cifra total de desempleados en el Archipiélago a 247.529 personas. El sector servicios es el único en el que cae el paro mensualmente. Disminuye en el mes el paro femenino mientras que el masculino aumenta.

Paro Registrado Canarias

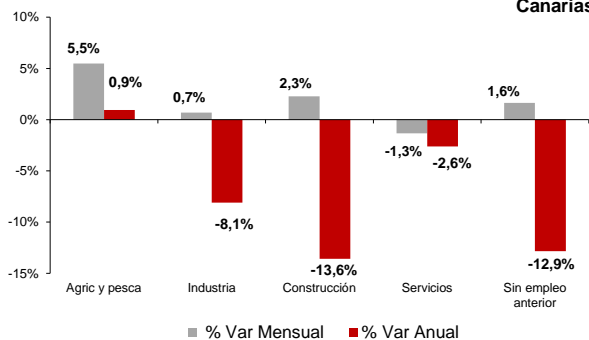


Paro Registrado

Los 247.529 parados registrados en las oficinas de empleo de Canarias al finalizar el mes de diciembre suponen un descenso mensual de 1.110 desempleados (-0,4%) y una caída de 13.153 sobre los de diciembre del año 2014 (-5%).

En el total nacional, el paro disminuye en 55.790 personas respecto al mes anterior hasta los 4.093.508 desempleados, lo que supone una caída del 1,3%. La tasa anual nacional se sitúa en el -8%, con 354.203 parados menos.

Sectores Canarias

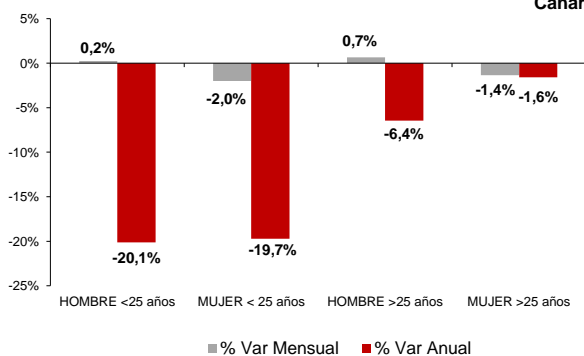


Sectores

El paro aumentó en diciembre en Agricultura y Pesca (5,5%), Construcción (2,3%), Industria (0,7%) y en el colectivo "Sin empleo anterior" (1,6%). Por el contrario, Servicios fue el único sector que registró un descenso mensual de la cifra de desempleados (-1,3%).

Por lo que se refiere a las tasas anuales, el único sector que aumenta su número de desempleados es Agricultura y Pesca (0,9%). En el resto de sectores descendió el desempleo, siendo la caída más acusada, al igual que en meses anteriores, la registrada en Construcción (-13,6%), seguida del colectivo "Sin empleo anterior" (-12,9%), Industria (-8,1%) y Servicios (-2,6%).

Sexo y edad Canarias

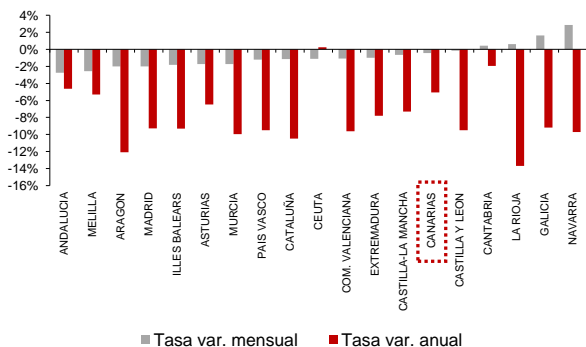


Sexo y edad

El paro femenino desciende en diciembre un 1,4% y la tasa anual refleja una caída del 2,8%. Por su parte, el paro masculino sube un 0,6% en el mes y el descenso anual se cifra en el 7,4%.

Respecto a la edad, el desempleo disminuye sobre el mes anterior tanto entre los menores de 25 años (-0,9%), como entre los mayores de esta edad (-0,4%). Las tasas anuales reflejan descensos del 19,9% de los menores de 25 años y del 3,9% entre los mayores de 25 años.

Paro registrado por CC.AA.

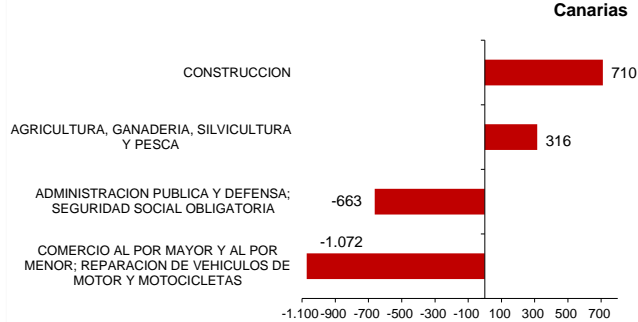


Comunidades Autónomas

En casi todas las regiones se ha registrado un descenso del paro respecto al mes anterior, el mayor en Andalucía (-2,7%) y el menor en Castilla y León (-0,2%). De las regiones en las que aumentó el desempleo Navarra registró el mayor (2,9%) y Cantabria el menor (0,4%). Canarias ocupa el segundo lugar con menor caída de paro.

Respecto a la tasa de variación anual, todas las regiones excepto Ceuta experimentan descensos. La disminución más acusada se produce en La Rioja (-13,7%) y la menor en Cantabria (-2%). Canarias, con un -5%, es la tercera región con menor descenso del desempleo.

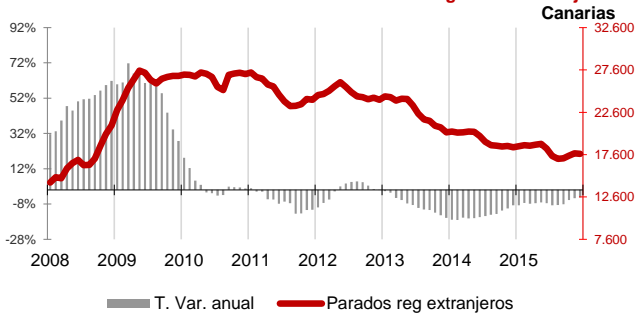
Ramas de actividad con mayor variación mensual absoluta de paro Canarias



Ramas de actividad

La mayor caída absoluta del paro mensual la registran los parados de la rama "Comercio al por mayor y al por menor; reparación de vehículos" con 1.072 desempleados menos y los de "Administración pública y defensa; seguridad social obligatoria", que disminuyen en 667 personas. Por el contrario, en las ramas de "Construcción" y "Agricultura, ganadería, silvicultura y pesca" se producen los mayores aumentos del desempleo, con 710 y 316 parados más, respectivamente.

Paro Registrado Extranjeros Canarias

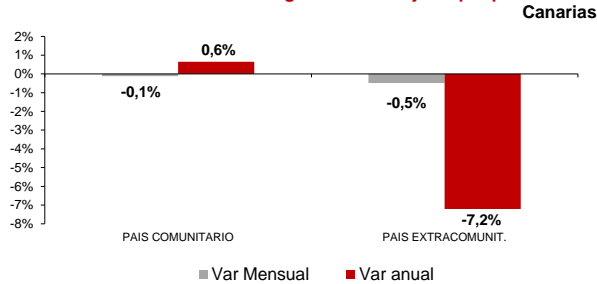


Provincial

En la provincia de Santa Cruz de Tenerife se contabilizó una caída de 482 parados respecto al mes anterior (-0,4%), con un total de 116.859 desempleados inscritos, mientras que la de Las Palmas registró en diciembre 628 parados menos (-0,5%), situando la cifra total en 130.670 desempleados.

En cuanto a la tasa anual ambas provincias experimentaron descensos. El desempleo disminuyó en Santa Cruz de Tenerife un 4,4% y en Las Palmas un 5,6%. En términos absolutos la caída anual es de 5.409 desempleados en Santa Cruz de Tenerife y de 7.744 en Las Palmas.

Variaciones Paro Registrado Extranjeros por procedencia Canarias



Extranjeros

El desempleo de nacionalidad extranjera disminuyó en las Islas en 61 parados (-0,3%), totalizando 17.700 parados en diciembre, lo que supone 775 extranjeros parados menos que hace un año (-4,2%), representando el 7,2% del desempleo canario.

En el mes de diciembre se produjo un descenso de extranjeros desempleados comunitarios del 0,1% y del 0,5% de no comunitarios. La tasa anual refleja una caída de desempleados no comunitarios (-7,2%) y un aumento de los comunitarios (0,6%).

Regional / Nacional

Fuente: SEPE

Tasas de variación	Periodo	Canarias				España				
		Ultimo dato	mensual	media*	anual	Ultimo dato	mensual	media*	anual	
Paro registrado	dic.-15	247.529	-0,4%	-7,5%	-5,0%	4.093.508	-1,3%	-7,5%	-8,0%	
SECTORES	Agricultura y pesca	dic.-15	6.092	5,5%	-2,4%	0,9%	194.029	-1,1%	-5,5%	-8,7%
	Industria	dic.-15	10.696	0,7%	-9,9%	-8,1%	393.580	1,2%	-13,3%	-13,2%
	Construcción	dic.-15	31.868	2,3%	-15,6%	-13,6%	453.291	3,5%	-18,0%	-16,5%
	Servicios	dic.-15	183.099	-1,33%	-5,0%	-2,6%	2.705.792	-2,2%	-5,0%	-5,5%
	Sin empleo anterior	dic.-15	15.774	1,6%	-16,8%	-12,9%	346.816	-3,5%	-4,5%	-8,0%
SEXO	Hombre	dic.-15	116.968	0,6%	-9,9%	-7,4%	1.875.235	0,1%	-11,1%	-11,2%
	Mujer	dic.-15	130.561	-1,4%	-5,2%	-2,8%	2.218.273	-2,6%	-4,3%	-5,0%
EDAD	Menor de 25 años	dic.-15	14.562	-0,9%	-28,6%	-19,9%	342.177	-6,8%	-11,0%	-11,8%
	Mayor de 25 años	dic.-15	56.284	1,1%	-10,8%	-6,9%	60.684	0,2%	-9,1%	-7,9%
Extranjeros	dic.-15	17.700	-0,3%	-7,2%	-4,2%	487.217	-1,3%	-7,6%	-8,2%	
País Comunitario	dic.-15	7.138	-0,1%	-2,3%	0,6%	173.248	-0,7%	-7,5%	-8,2%	
País Extracomunitario	dic.-15	10.562	-0,5%	-10,2%	-7,2%	313.969	-1,6%	-7,6%	-8,3%	

Provincial

Tasas de variación	Periodo	Santa Cruz de Tenerife				Las Palmas				
		Ultimo dato	mensual	media*	anual	Ultimo dato	mensual	media*	anual	
Paro registrado	dic.-15	116.859	-0,4%	-7,9%	-4,4%	130.670	-0,5%	-7,1%	-5,6%	
SECTORES	Agricultura y pesca	dic.-15	3.393	8,6%	0,7%	5,7%	2.699	1,8%	-5,7%	-4,5%
	Industria	dic.-15	5.093	1,76%	-9,9%	-7,3%	5.603	-0,3%	-10,0%	-8,8%
	Construcción	dic.-15	15.787	2,1%	-18,1%	-14,2%	16.081	2,5%	-12,9%	-13,0%
	Servicios	dic.-15	85.419	-1,48%	-5,2%	-1,9%	97.680	-1,2%	-4,9%	-3,2%
	Sin empleo anterior	dic.-15	7.167	1,7%	-15,6%	-11,3%	8.607	1,6%	-17,8%	-14,1%
SEXO	Hombre	dic.-15	56.284	1,07%	-10,8%	-6,9%	60.684	0,22%	-9,1%	-7,9%
	Mujer	dic.-15	60.575	-1,7%	-5,1%	-2,0%	69.986	-1,1%	-5,2%	-3,5%
EDAD	Menor de 25 años	dic.-15	6.541	-1,04%	-27,7%	-17,4%	8.021	-0,7%	-29,3%	-21,9%
	Mayor de 25 años	dic.-15	110.318	-0,4%	-6,5%	-3,5%	122.649	-0,5%	-5,3%	-4,3%

* promedio de lo que va de año