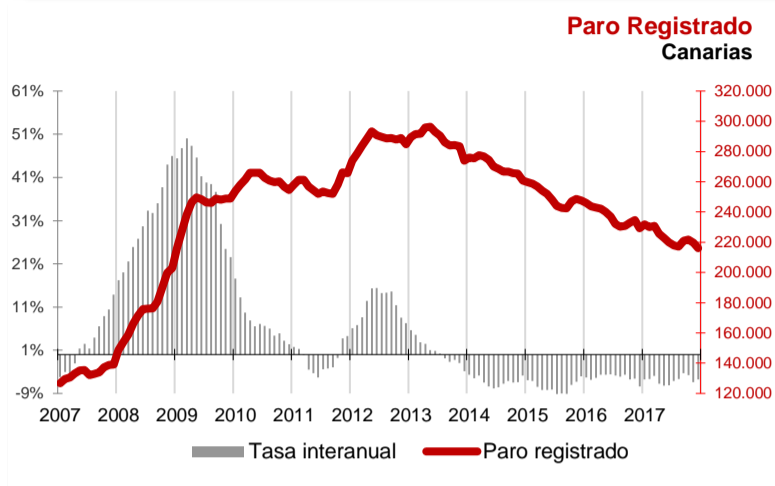


El desempleo disminuye en diciembre un 1,6% en Canarias, dos décimas menos que la media nacional

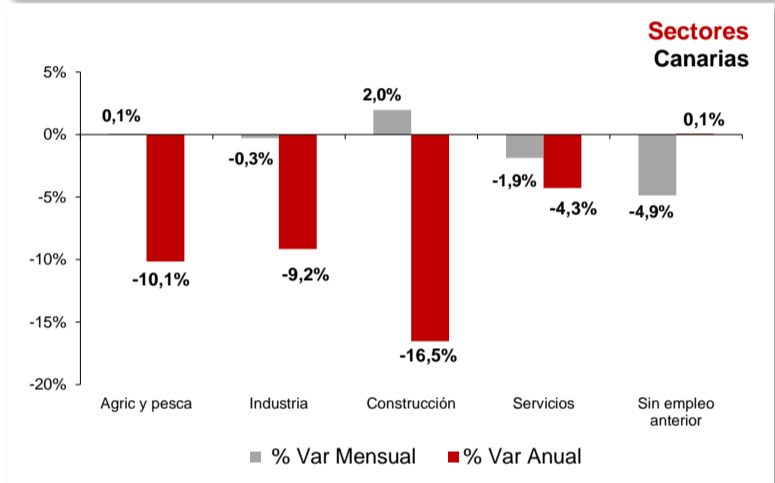
El año 2017 ha dejado en la Comunidad Autónoma de Canarias 13.146 parados menos, lo que supone un descenso anual del 5,7%, 2,1 puntos inferior a la caída nacional (-7,8%). La cifra total de desempleados en el Archipiélago disminuye hasta las 216.087 personas. El paro desciende mensualmente en todos los sectores excepto construcción y agricultura y anualmente cae en todos excepto el colectivo sin empleo anterior.



Paro Registrado

Los 216.087 parados registrados en las oficinas de empleo de Canarias al finalizar el mes de diciembre suponen un descenso mensual de 3.611 desempleados (-1,6%) y una caída de 13.146 sobre los de diciembre del año 2016 (-5,7%).

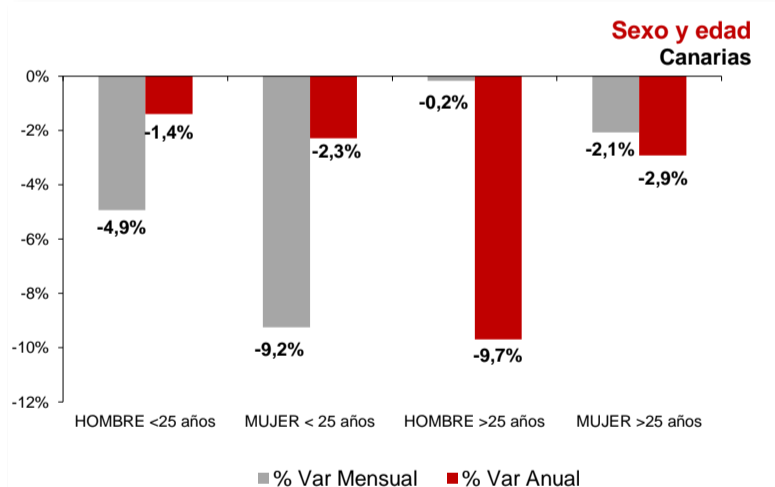
En el total nacional, el paro cae en 61.500 personas respecto al mes anterior hasta los 3.412.781 desempleados, lo que supone una disminución del 1,8%. La tasa anual nacional se sitúa en el -7,8%, con 290.193 parados menos.



Sectores

El paro aumentó en diciembre en los sectores de Agricultura y Pesca (0,1%) y Construcción (2%). Por el contrario, desciende en el colectivo "Sin empleo anterior" (-4,9%), seguido de Servicios (-1,9%) e Industria (-0,3%).

Por lo que se refiere a las tasas anuales, en todos los sectores excepto en el colectivo "Sin empleo anterior" (0,1%), descendió el desempleo, siendo la caída porcentual más acusada la registrada en Construcción (-16,5%), seguida de Agricultura y Pesca (-10,1%), Industria (-9,2%) y Servicios (-4,3%).



Sexo y edad

El paro femenino disminuye en diciembre un 2,5% y la tasa anual refleja una caída del 2,9%. Por su parte, el paro masculino baja un 0,5% en el mes y el descenso anual se cifra en el 9,1%.

Respecto a la edad, el desempleo desciende sobre el mes anterior entre los menores de 25 años (-7%) y entre los mayores de esta edad (-1,2%). Las tasas anuales reflejan una disminución del 6% en los mayores de 25 años y del 1,8% entre los menores de 25 años.

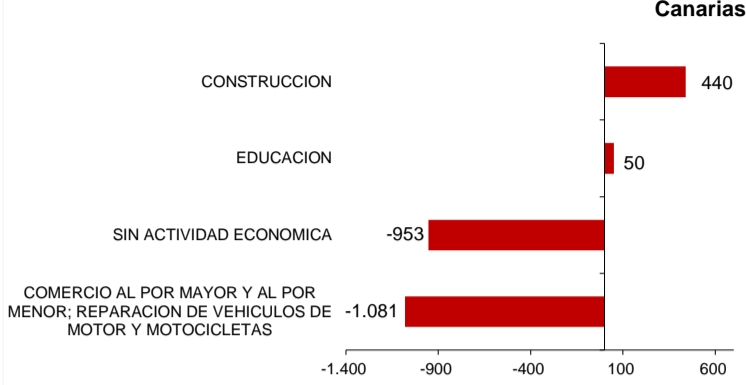


Comunidades Autónomas

En casi todas las regiones se ha registrado un descenso del paro respecto al mes anterior, el mayor en Melilla (-8,5%) y el menor en Castilla-La Mancha (-0,3%). Las únicas regiones en las que aumentó el desempleo fueron la Comunidad Foral de Navarra (1,5%) y La Rioja (1,3%).

Respecto a la tasa de variación anual, todas las regiones experimentan descensos. La disminución más acusada se produce en Melilla (-14,9%) y la menor en Ceuta (-4,9%). Canarias, con un -5,7%, es la tercera región con menor descenso del desempleo.

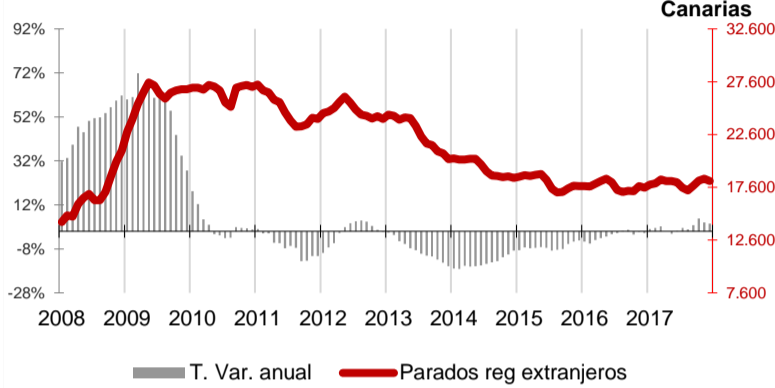
Ramas de actividad con mayor variación mensual absoluta de paro Canarias



Ramas de actividad

El mayor descenso absoluto del paro mensual lo registran los parados de la rama "Comercio al por mayor y al por menor; reparación de vehículos de motor y motocicletas" con 1.081 desempleados menos y los de "Sin actividad económica", que disminuyen en 953 personas. Por el contrario, en las ramas de "Construcción" y "Educación" se producen los mayores aumentos del desempleo, con 440 y 50 parados más, respectivamente.

Paro Registrado Extranjeros Canarias

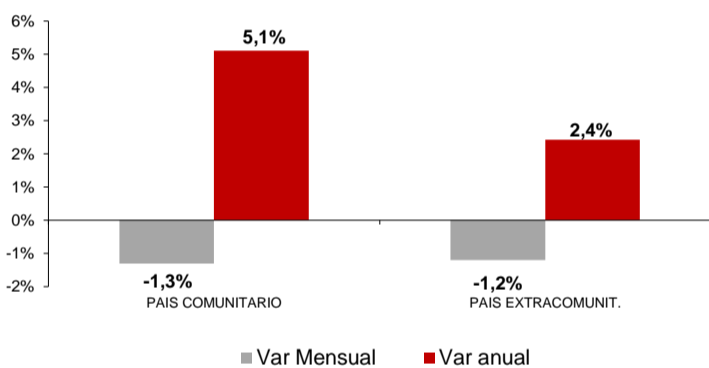


Provincial

En la provincia de Santa Cruz de Tenerife se contabilizó un descenso de 1.616 parados respecto al mes anterior (-1,5%), con un total de 103.462 desempleados inscritos, mientras que la de Las Palmas registró en diciembre 1.995 parados menos (-1,7%), situando la cifra total en 112.625 desempleados.

En cuanto a la tasa anual ambas provincias experimentaron descensos. El desempleo disminuyó en Santa Cruz de Tenerife un 4,9% y en Las Palmas un 6,5%. En términos absolutos la caída anual es de 5.338 desempleados en Santa Cruz de Tenerife y de 7.808 en Las Palmas.

Variaciones Paro Registrado Extranjeros por procedencia Canarias



Extranjeros

El desempleo de nacionalidad extranjera descendió en las Islas en 229 parados (-1,2%), totalizando 18.178 parados en diciembre, lo que supone 624 extranjeros parados más que hace un año (3,6%), representando el 8,4% del desempleo canario.

En el mes de diciembre se produjo una caída de extranjeros desempleados comunitarios (-1,3%) y no pertenecientes a la UE (-1,2%). La tasa anual refleja un aumento de desempleados comunitarios (5,1%) y no comunitarios (2,4%).

Regional / Nacional		Canarias				España				
Tasas de variación		Ultimo dato	mensual	media*	anual	Ultimo dato	mensual	media*	anual	
Paro registrado	dic.-17	216.087	-1,6%	-5,9%	-5,7%	3.412.781	-1,8%	-9,3%	-7,8%	
SECTORES	Agricultura y pesca	dic.-17	4.506	0,1%	-14,0%	-10,1%	155.111	-5,4%	-10,6%	-8,4%
	Industria	dic.-17	8.660	-0,3%	-9,9%	-9,2%	306.563	0,9%	-12,3%	-11,3%
	Construcción	dic.-17	22.922	2,0%	-15,4%	-16,5%	314.300	3,5%	-18,2%	-16,4%
	Servicios	dic.-17	161.462	-1,87%	-5,4%	-4,3%	2.344.487	-2,1%	-7,6%	-6,1%
	Sin empleo anterior	dic.-17	18.537	-4,9%	10,8%	0,1%	292.320	-4,8%	-8,2%	-7,0%
SEXO	Hombre	dic.-17	95.492	-0,5%	-8,9%	-9,1%	1.459.726	-0,4%	-12,8%	-11,1%
	Mujer	dic.-17	120.595	-2,5%	-3,3%	-2,9%	1.953.055	-2,8%	-6,5%	-5,2%
EDAD	Menor de 25 años	dic.-17	13.996	-7,0%	5,3%	-1,8%	268.406	-7,9%	-12,3%	-8,9%
	Mayor de 25 años	dic.-17	46.266	-0,4%	-8,8%	-8,9%	49.226	-0,7%	-9,0%	-9,3%
Extranjeros	dic.-17	18.178	-1,2%	1,8%	3,6%	415.270	-1,5%	-8,7%	-4,5%	
	País Comunitario	dic.-17	7.807	-1,3%	4,0%	5,1%	149.612	-1,0%	-7,3%	-5,0%
	País Extracomunitario	dic.-17	10.371	-1,2%	0,2%	2,4%	265.658	-1,7%	-9,5%	-4,2%

Provincial		Santa Cruz de Tenerife				Las Palmas				
Tasas de variación		Ultimo dato	mensual	media*	anual	Ultimo dato	mensual	media*	anual	
Paro registrado	dic.-17	103.462	-1,5%	-5,4%	-4,9%	112.625	-1,7%	-6,3%	-6,5%	
SECTORES	Agricultura y pesca	dic.-17	2.372	1,2%	-18,0%	-12,8%	2.134	-1,1%	-9,5%	-7,0%
	Industria	dic.-17	4.105	0,17%	-11,1%	-9,4%	4.555	-0,7%	-8,8%	-9,0%
	Construcción	dic.-17	11.255	1,2%	-16,4%	-16,9%	11.667	2,7%	-14,5%	-16,2%
	Servicios	dic.-17	76.830	-1,82%	-4,5%	-3,3%	84.632	-1,9%	-6,3%	-5,1%
	Sin empleo anterior	dic.-17	8.900	-3,8%	13,1%	4,3%	9.637	-5,9%	8,9%	-3,5%
SEXO	Hombre	dic.-17	46.266	-0,36%	-8,8%	-8,9%	49.226	-0,72%	-9,0%	-9,3%
	Mujer	dic.-17	57.196	-2,5%	-2,4%	-1,4%	63.399	-2,5%	-4,1%	-4,1%
EDAD	Menor de 25 años	dic.-17	6.415	-6,49%	5,7%	-0,8%	7.581	-7,5%	5,0%	-2,7%
	Mayor de 25 años	dic.-17	97.047	-1,2%	-6,1%	-5,2%	105.044	-1,3%	-7,0%	-6,7%

* promedio de lo que va de año