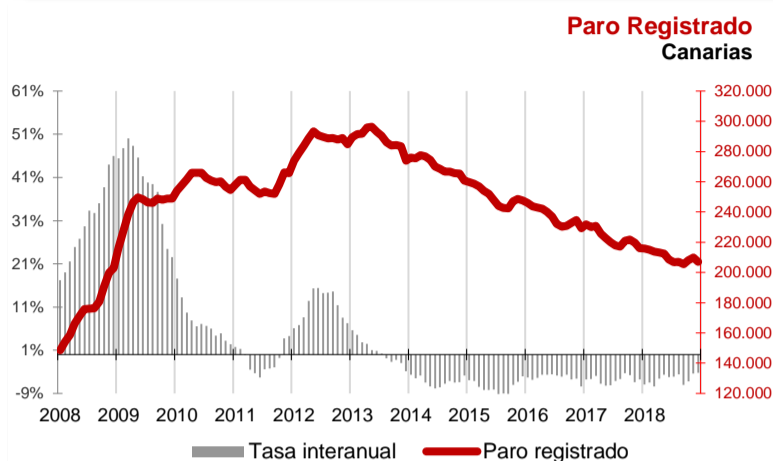




El desempleo disminuye en diciembre un 1,4% en Canarias, dos décimas menos que la media nacional

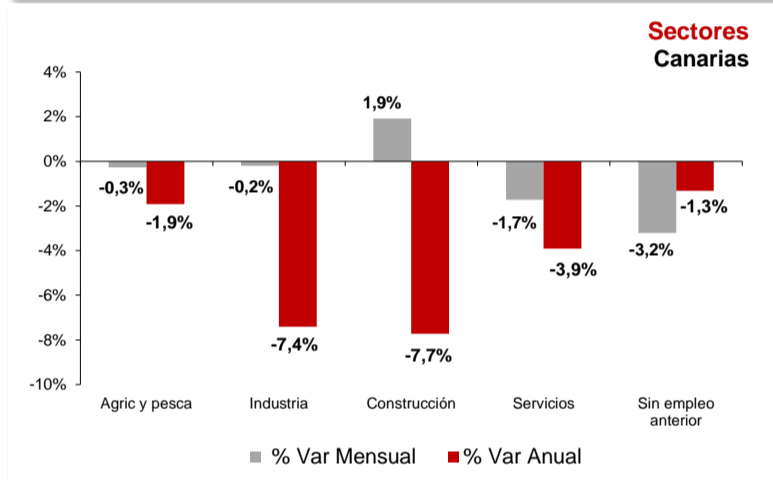
El año 2018 termina en Canarias con 9.072 parados menos, lo que supone un descenso anual del 4,2%, dos puntos inferior a la caída nacional (-6,2%). La cifra total de desempleados en el Archipiélago disminuye hasta las 207.015 personas. El paro desciende mensualmente en todos los sectores excepto construcción y anualmente cae en todos.



Paro Registrado

Los 207.015 parados registrados en las oficinas de empleo de Canarias al finalizar el mes de diciembre suponen un descenso mensual de 2.960 desempleados (-1,4%) y una caída de 9.072 sobre los de diciembre del año 2017 (-4,2%).

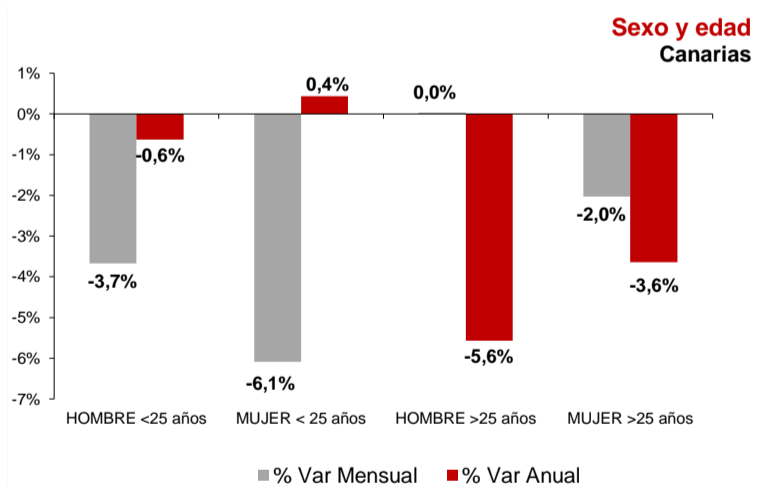
En el total nacional, el paro cae en 50.570 personas respecto al mes anterior hasta los 3.202.297 desempleados, lo que supone un descenso del 1,6%. La tasa anual nacional se sitúa en el -6,2%, con 210.484 parados menos.



Sectores

El paro disminuyó en diciembre en todos los sectores de actividad excepto en Construcción (1,9%). La disminución más acusada se produjo en el colectivo "Sin empleo anterior" (-3,2%), seguida de Servicios (-1,7%), Agricultura y Pesca (-0,3%) y, finalmente, Industria (-0,2%).

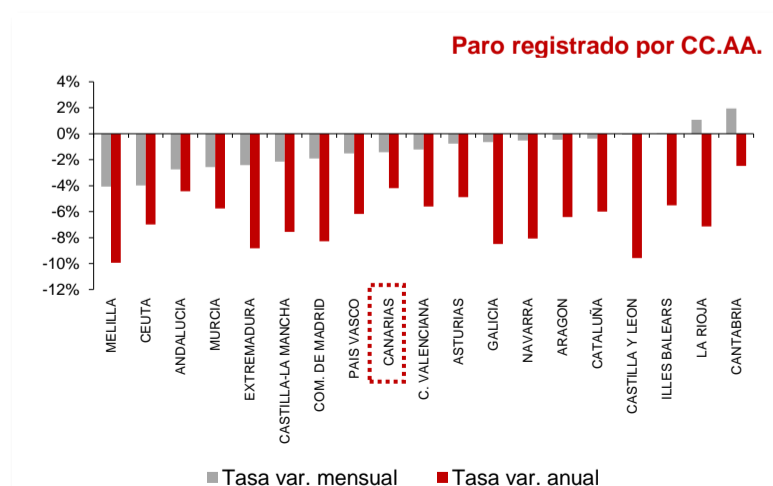
Por lo que se refiere a las tasas anuales, en todos los sectores descendió el desempleo siendo la caída más acusada la registrada en Construcción (-7,7%), seguida de Industria (-7,4%), Servicios (-3,9%), Agricultura y Pesca (-1,9%) y el colectivo "Sin empleo anterior" (-1,3%).



Sexo y edad

El paro femenino desciende en diciembre un 2,3% y la tasa anual refleja una caída del 3,4%. Por su parte, el paro masculino cae un 0,3% en el mes y el descenso anual se cifra en el 5,2%.


Respecto a la edad, el desempleo disminuye sobre el mes anterior tanto entre los menores de 25 años (-4,8%) como entre los mayores de esta edad (-1,2%). Las tasas anuales reflejan una disminución del 4,5% en los mayores de 25 años y del 0,1% entre los menores de 25 años.



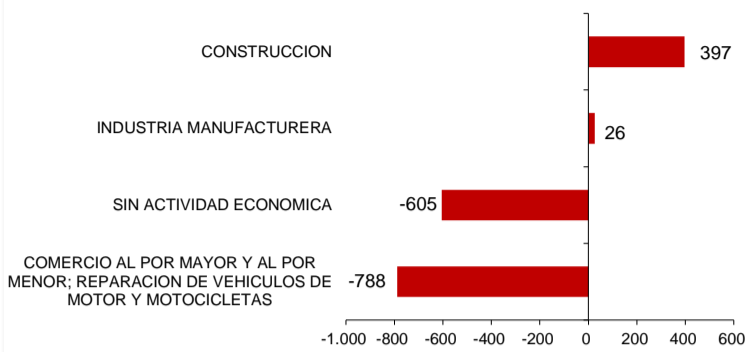
Comunidades Autónomas

En casi todas las regiones se ha registrado un descenso del paro respecto al mes anterior, el mayor en Melilla (-4,1%), seguido de Ceuta (-4%) y el menor en Castilla y León (-0,1%). En las Islas Baleares no se registró variación porcentual y Cantabria (1,9%) y La Rioja (1,1%) fueron las únicas comunidades en las que aumentó el desempleo.

Respecto a la tasa de variación anual, todas las regiones experimentan descensos. La disminución más acusada se produce en Melilla (-9,9%), seguida de Castilla y León (-9,6%) y Extremadura (-8,8%) y la menos acusada la registra Cantabria (-2,5%), seguida de Canarias (-4,2%).



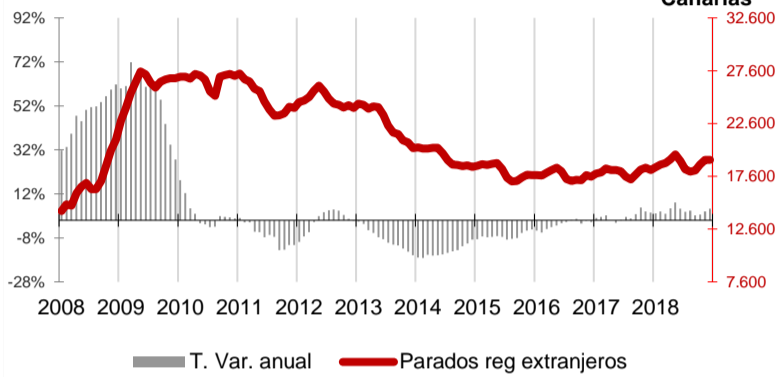
Ramas de actividad con mayor variación mensual absoluta de paro Canarias



Ramas de actividad

El mayor descenso absoluto del paro mensual lo registran los parados de la rama "Comercio al por mayor y al por menor; reparación de vehículos de motor y motocicletas" con 788 desempleados menos y los de "Sin actividad económica", que disminuyen en 605 personas. Por el contrario, en las ramas de "Construcción" e "Industria manufacturera" se producen los mayores aumentos del desempleo, con 397 y 26 parados más, respectivamente.

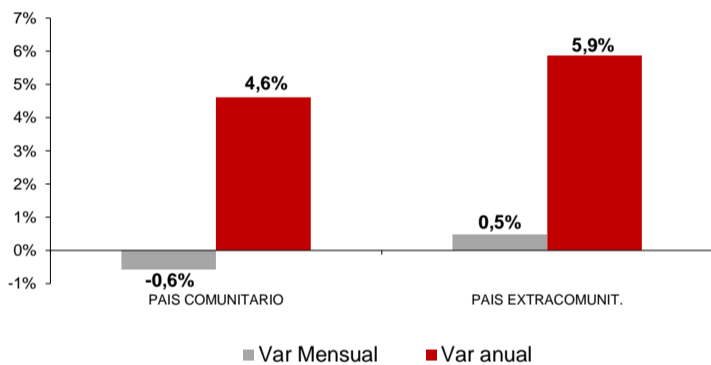
Paro Registrado Extranjeros Canarias



Provincial

En la provincia de Santa Cruz de Tenerife se contabilizó un descenso de 1.492 parados respecto al mes anterior (-1,5%), con un total de 99.359 desempleados inscritos y la de Las Palmas registró en diciembre 1.468 parados menos (-1,3%), situando la cifra total en 107.656 desempleados.

Variaciones Paro Registrado Extranjeros por procedencia Canarias



En cuanto a la tasa anual ambas provincias experimentaron descensos. El desempleo disminuyó en Santa Cruz de Tenerife un 4% y en Las Palmas un 4,4%. En términos absolutos la caída anual es de 4.103 desempleados en Santa Cruz de Tenerife y de 4.969 en Las Palmas.

Extranjeros

El desempleo de nacionalidad extranjera aumentó en las Islas tan solo en 6 parados, totalizando 19.147 desempleados en diciembre, lo que supone 969 extranjeros parados más que hace un año (5,3%), representando el 9,2% del desempleo canario.

En el mes de diciembre se produjo un descenso de extranjeros desempleados comunitarios (-0,6%) y un aumento de no comunitarios (0,5%). La tasa anual refleja un incremento de desempleados comunitarios (4,6%) y no comunitarios (5,9%).

Regional / Nacional		Fuente: SEPE				Canarias			España		
Tasas de variación		Periodo	Ultimo dato	mensual	media*	anual	Ultimo dato	mensual	media*	anual	
Paro registrado		dic.-18	207.015	-1,4%	-5,7%	-4,2%	3.202.297	-1,6%	-6,5%	-6,2%	
SECTORES	Agricultura y pesca	dic.-18	4.420	-0,3%	-2,4%	-1,9%	138.771	-7,0%	-9,0%	-10,5%	
	Industria	dic.-18	8.018	-0,2%	-8,2%	-7,4%	284.130	1,4%	-9,3%	-7,3%	
	Construcción	dic.-18	21.150	1,9%	-13,0%	-7,7%	277.679	3,7%	-13,8%	-11,7%	
	Servicios	dic.-18	155.136	-1,73%	-4,6%	-3,9%	2.231.031	-1,9%	-4,9%	-4,8%	
	Sin empleo anterior	dic.-18	18.291	-3,2%	-5,3%	-1,3%	270.686	-3,7%	-6,7%	-7,4%	
SEXO	Hombre	dic.-18	90.537	-0,3%	-8,3%	-5,2%	1.337.244	-0,4%	-9,3%	-8,4%	
	Mujer	dic.-18	116.478	-2,3%	-3,5%	-3,4%	1.865.053	-2,3%	-4,5%	-4,5%	
EDAD	Menor de 25 años	dic.-18	13.979	-4,8%	-8,4%	-0,1%	247.212	-6,6%	-7,2%	-7,9%	
	Mayor de 25 años	dic.-18	44.021	-0,4%	-7,5%	-4,9%	46.516	-0,1%	-9,0%	-5,5%	
Extranjeros		dic.-18	19.147	0,0%	4,3%	5,3%	393.750	-2,0%	-4,1%	-5,2%	
País Comunitario		dic.-18	8.167	-0,6%	5,2%	4,6%	143.740	-1,1%	-4,2%	-3,9%	
País Extracomunitario		dic.-18	10.980	0,5%	3,6%	5,9%	250.010	-2,5%	-4,1%	-5,9%	

Provincial

Tasas de variación		Santa Cruz de Tenerife				Las Palmas				
		Ultimo dato	mensual	media*	anual	Ultimo dato	mensual	media*	anual	
Paro registrado		dic.-18	99.359	-1,5%	-4,8%	-4,0%	107.656	-1,3%	-6,5%	-4,4%
SECTORES	Agricultura y pesca	dic.-18	2.303	0,8%	1,0%	-2,9%	2.117	-1,4%	-6,0%	-0,8%
	Industria	dic.-18	3.818	-0,65%	-6,1%	-7,0%	4.200	0,2%	-10,0%	-7,8%
	Construcción	dic.-18	10.619	1,5%	-11,0%	-5,7%	10.531	2,4%	-14,9%	-9,7%
	Servicios	dic.-18	73.567	-1,81%	-4,3%	-4,2%	81.569	-1,6%	-4,8%	-3,6%
	Sin empleo anterior	dic.-18	9.052	-3,0%	-1,0%	1,7%	9.239	-3,4%	-9,1%	-4,1%
SEXO	Hombre	dic.-18	44.021	-0,44%	-7,5%	-4,9%	46.516	-0,12%	-9,0%	-5,5%
	Mujer	dic.-18	55.338	-2,3%	-2,5%	-3,2%	61.140	-2,3%	-4,5%	-3,6%
EDAD	Menor de 25 años	dic.-18	6.526	-3,19%	-7,6%	1,7%	7.453	-6,3%	-9,0%	-1,7%
	Mayor de 25 años	dic.-18	92.833	-1,4%	-4,6%	-4,3%	100.203	-1,0%	-6,3%	-4,6%

* promedio de lo que va de año