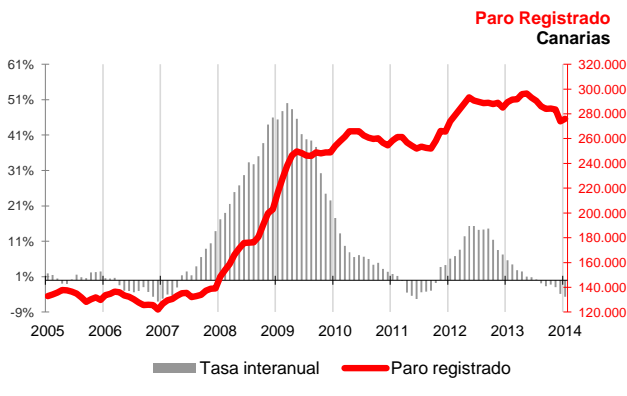


El aumento mensual del paro ha sido del 0,7%, inferior al producido en el conjunto nacional (2,4%)

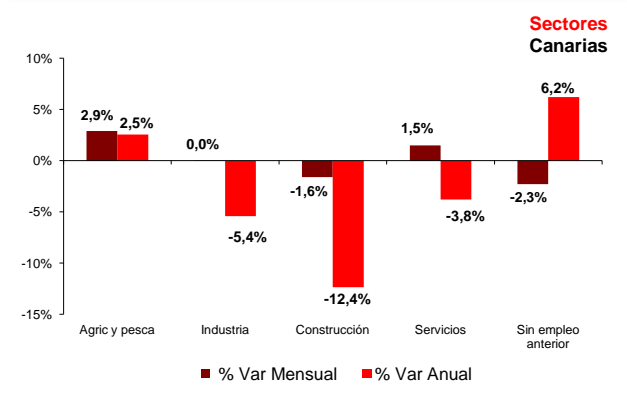
El año 2014 ha comenzado en La Comunidad Autónoma de Canarias con 13.483 parados menos que hace un año, lo que supone un descenso anual del 4,7% (1,4 puntos superior a la variación nacional), disminuyendo la cifra total de desempleados en el Archipiélago a 276.034 personas.



Paro Registrado

Los 276.034 parados registrados en las oficinas de empleo de Canarias al finalizar el mes de enero suponen un aumento mensual de 1.981 desempleados (0,7%) y una caída de 13.483 sobre los de enero del año 2013 (-4,7%).

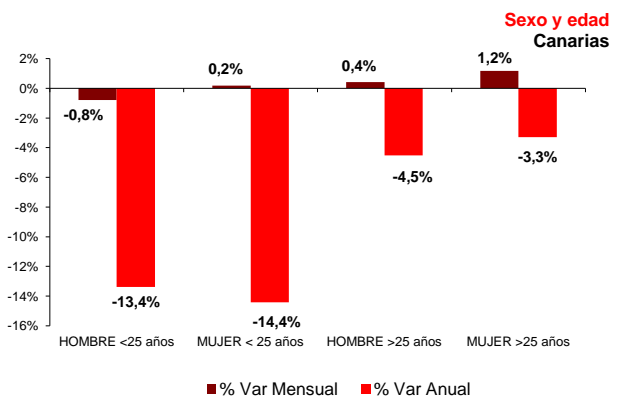
En el total nacional, el paro aumenta en 113.097 personas respecto al mes anterior, hasta los 4.814.435 desempleados, lo que supone una tasa de variación mensual del 2,4%. La tasa anual nacional se sitúa en el -3,3%, con una caída de 166.343 parados.



Sectores

El paro aumentó en enero en los sectores de Agricultura y Pesca (2,9%) y Servicios (1,5%). Construcción y el colectivo "Sin empleo anterior" descendieron 1,6% y 2,3%, respectivamente. El sector industrial no registró variación porcentual.

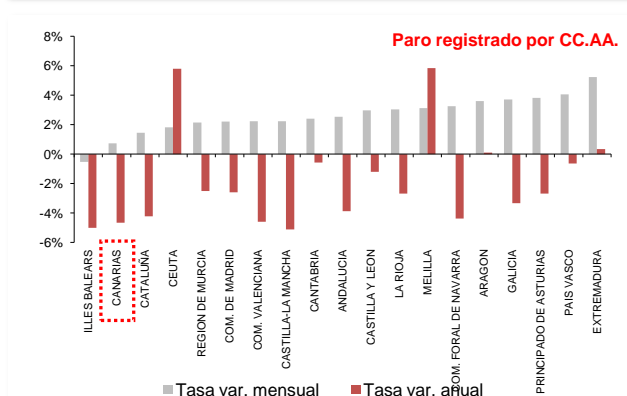
Por lo que se refiere a las tasas anuales, el sector primario registra un aumento en su número de parados del 2,5% y el colectivo "Sin empleo anterior" del 6,2%. Hay que resaltar nuevamente la caída del 12,4% en el número de desempleados de construcción. Los parados del sector industrial disminuyen un 5,4% y los del sector servicios un 3,8%.



Sexo y edad

El paro femenino en enero aumenta a una tasa mensual del 1,1% y la tasa anual refleja una disminución del 4,1%. Por su parte, el paro masculino crece un 0,3% en el mes y anualmente desciende a una tasa del -5,2%.

Respecto a la edad, el desempleo disminuye sobre el mes anterior entre los menores de 25 años (-0,3%) mientras aumenta entre los mayores de esta edad (0,8%). Las tasas anuales reflejan descensos del 13,9% de los menores de 25 años y del 3,9% entre los mayores de 25 años.

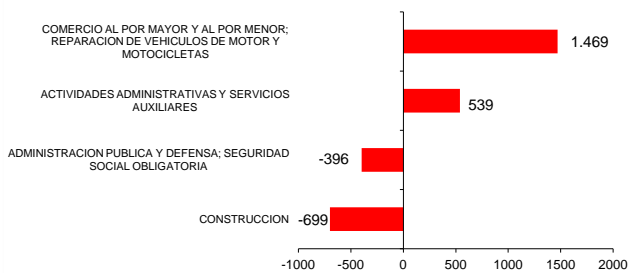


Comunidades Autónomas

Canarias es la región en la que menos crece el paro respecto al mes anterior (0,7%). El mayor aumento se registra en Extremadura (5,2%), seguido del País Vasco (4,1%). El único descenso mensual se produce en las Islas Baleares (-0,5%).

Respecto a la tasa de variación anual, la mayoría de las regiones españolas registran descensos. La caída más acusada se produce en Castilla-La Mancha (-5,1%) y la menos en Cantabria y el País Vasco (-0,6%). Por su parte, Ceuta y Melilla sufren la mayor subida del número de desempleados (5,8%), mientras que el crecimiento anual menos importante se ha producido en Aragón (0,1%).

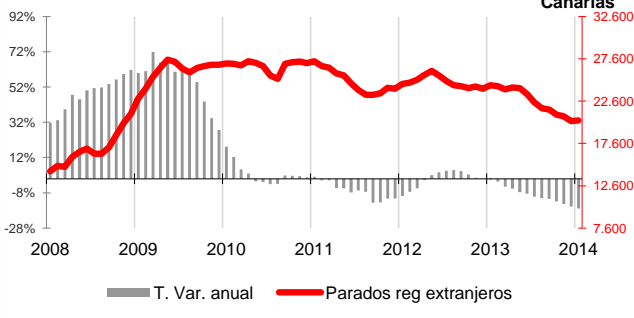
Ramas de actividad con mayor variación mensual absoluta de paro Canarias



Ramas de actividad

El mayor aumento absoluto del paro mensual lo registran los parados de "Comercio al por mayor y al por menor, reparación de vehículos de motor" con 1.469 desempleados más y los de "Actividades administrativas y servicios auxiliares", que aumentan en 539 personas. Por el contrario, en las ramas de "Construcción" y "Administración pública y defensa; seguridad social obligatoria" se producen los mayores descensos del desempleo, con 699 y 396 parados menos, respectivamente.

Paro Registrado Extranjeros Canarias

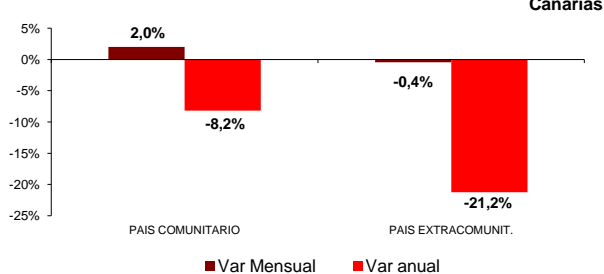


Provincial

En la provincia de Santa Cruz de Tenerife se contabilizó un aumento en el número de parados respecto al mes anterior del 0,6%, con un total de 129.256 desempleados inscritos, mientras que la de Las Palmas registró en enero 146.778 parados, lo que supuso un crecimiento mensual del 0,8%.

En cuanto a la tasa anual ambas provincias registran variaciones del mismo signo. El desempleo descendió en Las Palmas un 4,6% y en Santa Cruz de Tenerife un 4,7%. En términos absolutos la disminución anual fue de 6.348 desempleados en Santa Cruz de Tenerife y de 7.135 en Las Palmas.

Variaciones Paro Registrado Extranjeros por procedencia Canarias



Extranjeros

El desempleo de nacionalidad extranjera crece en las Islas un 0,4%, totalizando 20.335 parados en enero, lo que supone 4.135 extranjeros parados menos que hace un año (-16,9%) y constituyen el 7,4% del desempleo canario.

El aumento mensual se registra entre los desempleados de países de la UE (2%) ya que entre los no comunitarios se produce un descenso del 0,4%. La tasa anual refleja caídas tanto desempleados comunitarios (-8,2%) como de extracomunitarios (-21,2%).

Regional / Nacional

Fuente: SEPE

Tasas de variación	Periodo	Canarias				España				
		Ultimo dato	mensual	media*	anual	Ultimo dato	mensual	media*	anual	
Paro registrado	ene-14	276.034	0,7%	-4,7%	-4,7%	4.814.435	2,4%	-3,3%	-3,3%	
SECTORES	Agricultura y pesca	ene-14	6.113	2,9%	2,5%	2,5%	208.174	4,1%	2,5%	2,5%
	Industria	ene-14	12.895	0,0%	-5,4%	-5,4%	512.531	0,7%	-7,0%	-7,0%
	Construcción	ene-14	43.002	-1,6%	-12,4%	-12,4%	649.211	-0,5%	-14,5%	-14,5%
	Servicios	ene-14	197.328	1,49%	-3,8%	-3,8%	3.071.282	3,3%	-1,0%	-1,0%
	Sin empleo anterior	ene-14	16.696	-2,3%	6,2%	6,2%	373.237	1,5%	2,3%	2,3%
SEXO	Hombre	ene-14	136.977	0,3%	-5,2%	-5,2%	2.337.410	1,9%	-5,5%	-5,5%
	Mujer	ene-14	139.057	1,1%	-4,1%	-4,1%	2.477.025	2,9%	-1,2%	-1,2%
EDAD	Menor de 25 años	ene-14	18.964	-0,3%	-13,9%	-13,9%	429.087	4,0%	-7,5%	-7,5%
	Mayor de 25 años	ene-14	65.516	-0,1%	-5,4%	-5,4%	71.461	0,7%	-5,1%	-5,1%
Extranjeros	ene-14	20.335	0,4%	-16,9%	-16,9%	569.636	2,5%	-8,5%	-8,5%	
País Comunitario	ene-14	7.450	2,0%	-8,2%	-8,2%	192.291	6,8%	-1,8%	-1,8%	
País Extracomunitario	ene-14	12.885	-0,4%	-21,2%	-21,2%	377.345	0,5%	-11,5%	-11,5%	

Provincial

Tasas de variación	Periodo	Santa Cruz de Tenerife				Las Palmas				
		Ultimo dato	mensual	media*	anual	Ultimo dato	mensual	media*	anual	
Paro registrado	ene-14	129.256	0,6%	-4,7%	-4,7%	146.778	0,8%	-4,6%	-4,6%	
SECTORES	Agricultura y pesca	ene-14	3.177	5,4%	9,8%	9,8%	2.936	0,3%	-4,3%	-4,3%
	Industria	ene-14	6.050	-0,15%	-5,6%	-5,6%	6.845	0,2%	-5,2%	-5,2%
	Construcción	ene-14	21.841	-2,0%	-13,2%	-13,2%	21.161	-1,2%	-11,5%	-11,5%
	Servicios	ene-14	90.834	1,27%	-3,7%	-3,7%	106.494	1,7%	-3,9%	-3,9%
	Sin empleo anterior	ene-14	7.354	-0,9%	7,2%	7,2%	9.342	-3,4%	5,5%	5,5%
SEXO	Hombre	ene-14	65.516	-0,07%	-5,4%	-5,4%	71.461	0,70%	-5,1%	-5,1%
	Mujer	ene-14	63.740	1,3%	-4,0%	-4,0%	75.317	1,0%	-4,2%	-4,2%
EDAD	Menor de 25 años	ene-14	8.346	0,40%	-13,4%	-13,4%	10.618	-0,9%	-14,2%	-14,2%
	Mayor de 25 años	ene-14	120.910	0,6%	-4,0%	-4,0%	136.160	1,0%	-3,8%	-3,8%

* promedio de lo que va de año