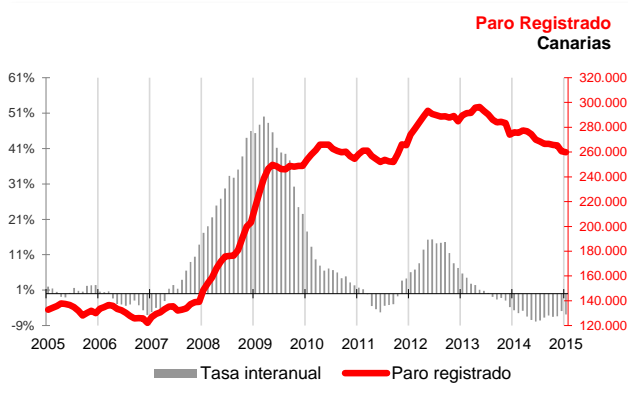




El desempleo cae en Canarias un 0,4% en enero, mientras que a nivel nacional aumenta un 1,8%

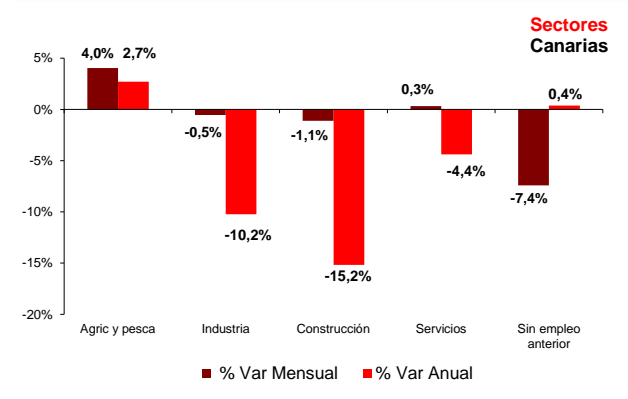
El año 2015 comienza en las Islas con 16.291 parados menos, lo que supone un descenso anual del 5,9%, muy similar al nacional (6%). El sector primario y el de servicios aumentan su paro mensualmente. Disminuye en el mes tanto el paro femenino como el masculino y también desciende entre los menores de 25 años, al contrario que entre los mayores de esta edad.



Paro Registrado

Los 259.743 parados registrados en las oficinas de empleo de Canarias al finalizar el mes de enero suponen un descenso mensual de 939 desempleados (-0,4%) y una caída de 16.291 sobre los de enero del año 2014 (-5,9%).

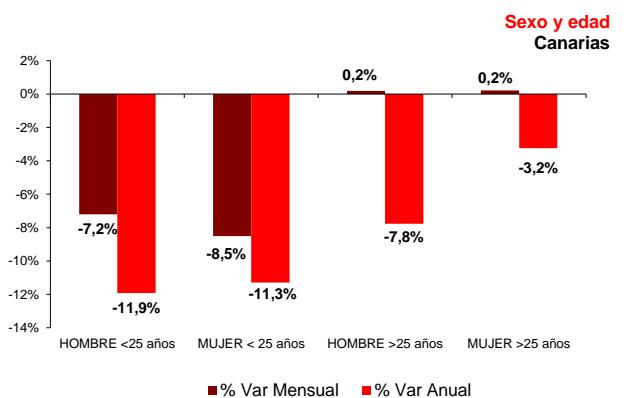
En el total nacional, el paro aumenta en 77.980 personas respecto al mes anterior, hasta los 4.525.691 desempleados, lo que supone un crecimiento del 1,8%. La tasa anual nacional se sitúa en el -6%, con una caída de 288.744 parados.



Sectores

El paro disminuyó en enero en el sector Industrial (-0,5%), en Construcción (-1,1%) y en el colectivo "Sin empleo anterior" (-7,4%). Por el contrario, Agricultura y Pesca (4%) y Servicios (0,3%) fueron los que registraron aumentos mensuales de la cifra de desempleados.

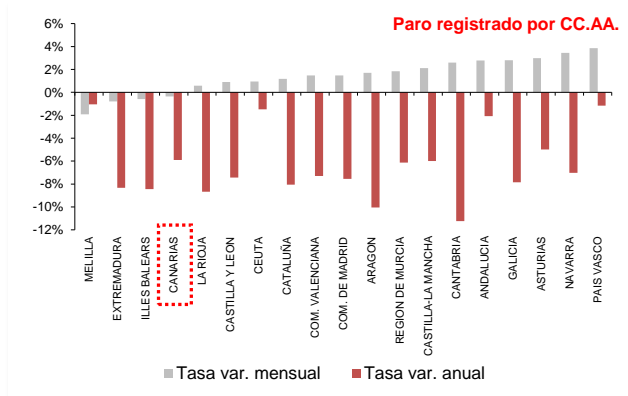
Por lo que se refiere a las tasas anuales, Agricultura y Pesca aumenta su número de desempleados un 2,7% y el colectivo "Sin empleo anterior" un 0,4%. En el resto de sectores descendió el desempleo, siendo la caída más acusada, al igual que en meses anteriores, la registrada en Construcción (-15,2%), seguida de Industria (-10,2%) y Servicios (-4,4%).



Sexo y edad

El paro femenino disminuye en enero a una tasa mensual del -0,4% y la tasa anual refleja una caída del 3,8%. Por su parte, el paro masculino cae en el mes también un 0,4% y el descenso anual se cifra en el -8,1%.

Respecto a la edad, el desempleo desciende sobre el mes anterior entre los menores de 25 años (-7,8%), mientras que aumenta entre los mayores de esta edad (0,2%). Las tasas anuales reflejan descensos del 11,6% de los menores de 25 años y del 5,5% entre los mayores de 25 años.

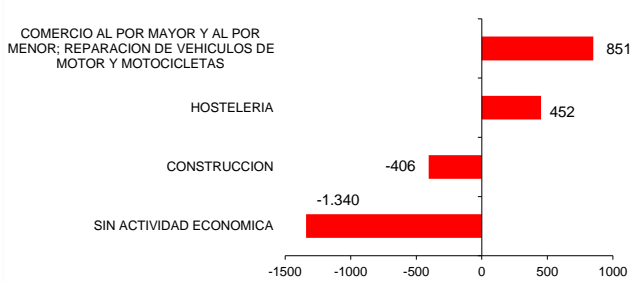


Comunidades Autónomas

En casi todas las regiones se ha registrado un aumento del paro respecto al mes anterior, el mayor en el País Vasco (3,9%) y el menor en Ceuta y Castilla y León (0,9%). Por lo que respecta a las regiones en las que descendió el desempleo, la caída más acusada se produce en Melilla (-1,9%) y la menos en Canarias (-0,4%).

Respecto a la tasa de variación anual, todas las regiones registran descensos. La disminución más acusada se produce en Cantabria (-11,2%), seguida de Aragón (-10%) y la menos en Melilla (-1,1%). Canarias, con un -5,9%, es la sexta región con menor descenso del desempleo.

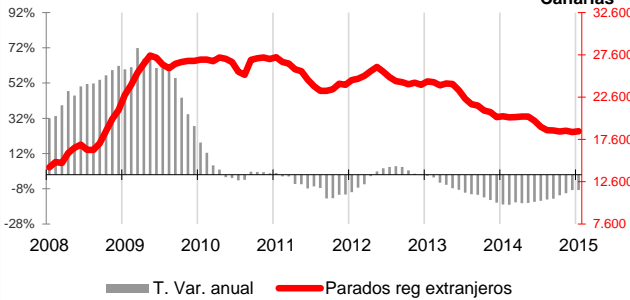
Ramas de actividad con mayor variación mensual absoluta de paro Canarias



Ramas de actividad

La mayor caída absoluta del paro mensual la registran los parados de la rama "Sin actividad económica" con 1.340 desempleados menos y los de "Construcción", que disminuyen en 406 personas. Por el contrario, en las ramas de "Comercio al por mayor y al por menor; reparación de vehículos de motor y motocicletas" y "Hostelería" se producen los mayores aumentos del desempleo, con 851 y 452 parados más, respectivamente.

Paro Registrado Extranjeros Canarias

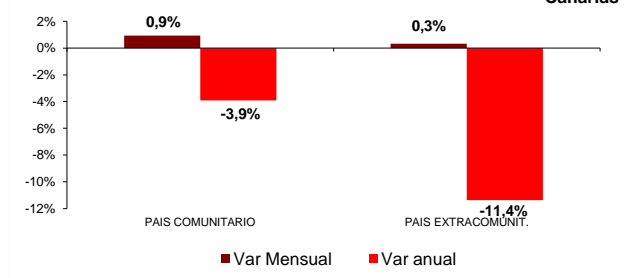


Provincial

En la provincia de Santa Cruz de Tenerife se contabilizó un descenso de 362 parados respecto al mes anterior (-0,3%), con un total de 121.906 desempleados inscritos, mientras que la de Las Palmas registró en enero 577 parados menos (-0,4%), situando la cifra total en 137.837 desempleados.

En cuanto a la tasa anual ambas provincias computan variaciones del mismo signo. El desempleo descendió en Santa Cruz de Tenerife un 5,7% y en Las Palmas un 6,1%. En términos absolutos la disminución anual fue de 7.350 desempleados en Santa Cruz de Tenerife y de 8.941 en Las Palmas.

Variaciones Paro Registrado Extranjeros por procedencia Canarias



Extranjeros

El desempleo de nacionalidad extranjera aumenta en las Islas en 103 parados (0,6%), totalizando 18.578 parados en enero, lo que supone 1.757 extranjeros parados menos que hace un año (-8,6%), representando el 7,2% del desempleo canario.

El aumento mensual se registra tanto entre los desempleados comunitarios (0,9%) como entre los no comunitarios (0,3%). La tasa anual refleja descensos de desempleados de la UE (-3,9%) y, especialmente, de los no comunitarios (-11,4%).

Regional / Nacional

Fuente: SEPE

Tasas de variación	Periodo	Canarias				España				
		Ultimo dato	mensual	media*	anual	Ultimo dato	mensual	media*	anual	
Paro registrado	ene.-15	259.743	-0,4%	-5,9%	-5,9%	4.525.691	1,8%	-6,0%	-6,0%	
SECTORES	Agricultura y pesca	ene.-15	6.278	4,0%	2,7%	2,7%	228.384	7,5%	9,7%	9,7%
	Industria	ene.-15	11.577	-0,5%	-10,2%	-10,2%	452.644	-0,2%	-11,7%	-11,7%
	Construcción	ene.-15	36.472	-1,1%	-15,2%	-15,2%	535.257	-1,4%	-17,6%	-17,6%
	Servicios	ene.-15	188.656	0,33%	-4,4%	-4,4%	2.938.627	2,7%	-4,3%	-4,3%
	Sin empleo anterior	ene.-15	16.760	-7,4%	0,4%	0,4%	370.779	-1,6%	-0,7%	-0,7%
SEXO	Hombre	ene.-15	125.932	-0,4%	-8,1%	-8,1%	2.137.837	1,2%	-8,5%	-8,5%
	Mujer	ene.-15	133.811	-0,4%	-3,8%	-3,8%	2.387.854	2,3%	-3,6%	-3,6%
EDAD	Menor de 25 años	ene.-15	16.760	-7,8%	-11,6%	-11,6%	384.932	-0,8%	-10,3%	-10,3%
	Mayor de 25 años	ene.-15	60.353	-0,2%	-7,9%	-7,9%	65.579	-0,5%	-8,2%	-8,2%
Extranjeros	ene.-15	18.578	0,6%	-8,6%	-8,6%	543.199	2,3%	-4,6%	-4,6%	
País Comunitario	ene.-15	7.158	0,9%	-3,9%	-3,9%	190.782	1,1%	-0,8%	-0,8%	
País Extracomunitario	ene.-15	11.420	0,3%	-11,4%	-11,4%	352.417	3,0%	-6,6%	-6,6%	

Provincial

Tasas de variación	Periodo	Santa Cruz de Tenerife				Las Palmas				
		Ultimo dato	mensual	media*	anual	Ultimo dato	mensual	media*	anual	
Paro registrado	ene.-15	121.906	-0,3%	-5,7%	-5,7%	137.837	-0,4%	-6,1%	-6,1%	
SECTORES	Agricultura y pesca	ene.-15	3.408	6,2%	7,3%	7,3%	2.870	1,6%	-2,2%	-2,2%
	Industria	ene.-15	5.466	-0,53%	-9,7%	-9,7%	6.111	-0,6%	-10,7%	-10,7%
	Construcción	ene.-15	18.282	-0,7%	-16,3%	-16,3%	18.190	-1,5%	-14,0%	-14,0%
	Servicios	ene.-15	87.276	0,22%	-3,9%	-3,9%	101.380	0,4%	-4,8%	-4,8%
	Sin empleo anterior	ene.-15	7.474	-7,5%	1,6%	1,6%	9.286	-7,4%	-0,6%	-0,6%
SEXO	Hombre	ene.-15	60.353	-0,21%	-7,9%	-7,9%	65.579	-0,49%	-8,2%	-8,2%
	Mujer	ene.-15	61.553	-0,4%	-3,4%	-3,4%	72.258	-0,3%	-4,1%	-4,1%
EDAD	Menor de 25 años	ene.-15	7.341	-7,25%	-12,0%	-12,0%	9.419	-8,3%	-11,3%	-11,3%
	Mayor de 25 años	ene.-15	114.565	0,2%	-5,2%	-5,2%	128.418	0,2%	-5,7%	-5,7%

* promedio de lo que va de año