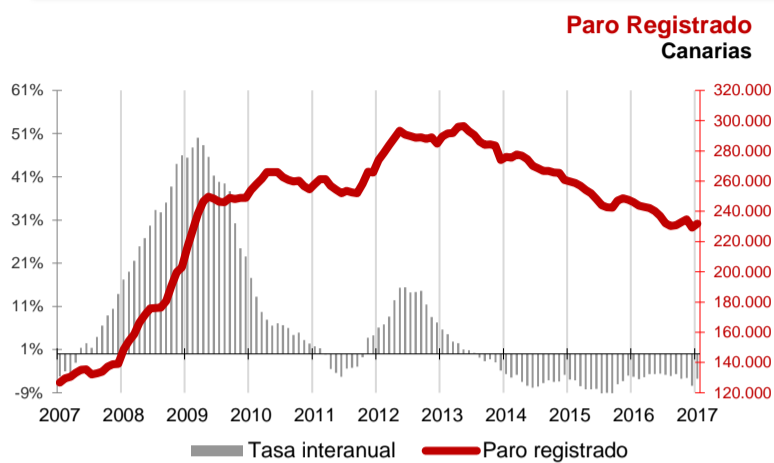




El desempleo aumenta en Canarias un 1,1% en enero y un 1,5% a nivel nacional

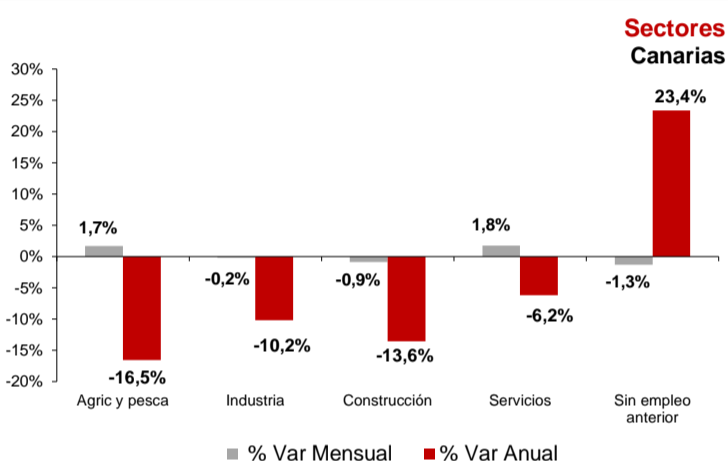
El año 2017 comienza en las Islas con 14.210 parados menos, lo que supone un descenso anual del 5,8%, 3,6 puntos menos que el nacional (-9,4%). El sector primario y el de servicios aumentan su paro mensualmente. Se incrementa en el mes el paro femenino y el masculino y también aumenta tanto entre los menores de 25 años, como entre los mayores de esta edad.



Paro Registrado

Los 231.774 parados registrados en las oficinas de empleo de Canarias al finalizar el mes de enero suponen un aumento mensual de 2.541 desempleados (1,1%) y una caída de 14.210 sobre los de enero del año 2016 (-5,8%).

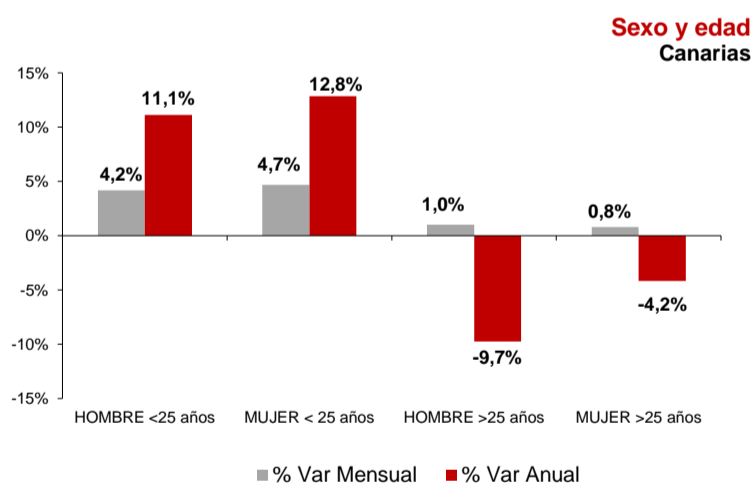
En el total nacional, el paro aumenta en 57.257 personas respecto al mes anterior hasta los 3.760.231 desempleados, lo que supone un incremento del 1,5%. La tasa anual nacional se sitúa en el -9,4%, con 390.524 parados menos.



Sectores

El paro disminuyó en enero en Construcción (-0,9%), Industria (-0,2%) y en el colectivo "Sin empleo anterior" (1,3%). Por el contrario, aumentó en Agricultura y Pesca (1,7%) y en el sector Servicios (1,8%).

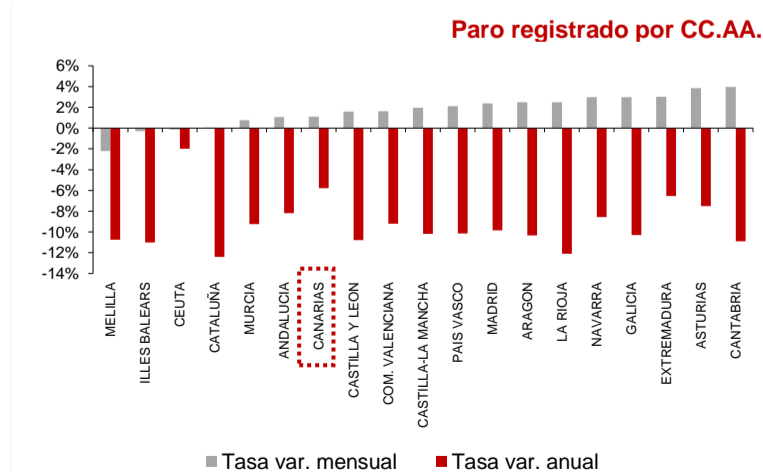
Por lo que se refiere a las tasas anuales, en todos los sectores excepto en el colectivo "Sin empleo anterior" (23,4%) descendió el desempleo, siendo la caída más acusada la registrada en Agricultura y Pesca (-16,5%), seguida de Construcción (-13,6%), Industria (-10,2%) y Servicios (-6,2%).



Sexo y edad

El paro femenino aumenta en enero un 1% y la tasa anual refleja una caída del 3,3%. Por su parte, el paro masculino sube un 1,2% en el mes y el descenso anual se cifra en el 8,5%.

Respecto a la edad, el desempleo crece sobre el mes anterior entre los menores de 25 años (4,4%) y también entre los mayores de esta edad (0,9%). Las tasas anuales reflejan un descenso del 6,8% en los mayores de 25 años y un aumento del 11,9% entre los menores de 25 años.

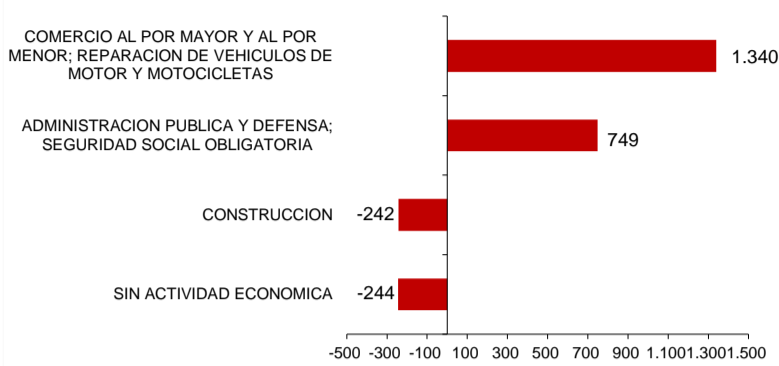


Comunidades Autónomas

En casi todas las regiones se ha registrado un aumento del paro respecto al mes anterior, el mayor en Canrabria y Asturias (3,9%), seguido de Extremadura, Galicia y Navarra (3%) y el menor en Cataluña (0,1%). De las regiones en las que disminuyó el desempleo la Ciudad Autónoma de Melilla registró el descenso más acusado (-2,2%).

Respecto a la tasa de variación anual, todas las regiones experimentan descensos. La disminución más acusada se produce en Cataluña (-12,4%) y la menor en Ceuta (-2%). Canarias, con un -5,8%, es la segunda región con menor descenso del desempleo.

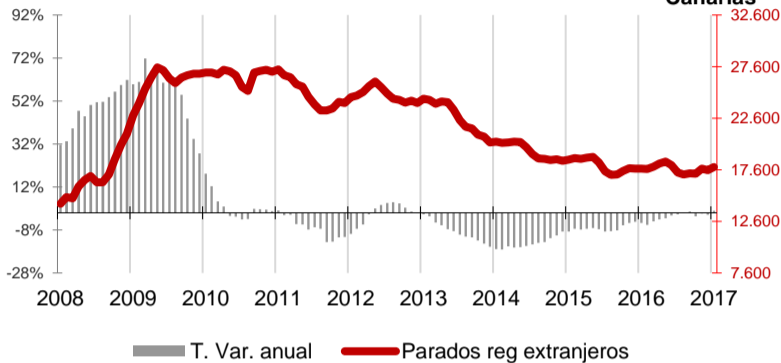
Ramas de actividad con mayor variación mensual absoluta de paro Canarias



Ramas de actividad

La mayor caída absoluta del paro mensual la registran los parados de la rama "Sin actividad económica" con 244 desempleados menos y los de "Construcción", que disminuyen en 242 personas. Por el contrario, en las ramas de "Comercio al por mayor y al por menor; reparación de vehículos de motor y motocicletas" y "Administración pública y defensa; seguridad social obligatoria" se producen los mayores aumentos del desempleo, con 1.340 y 749 parados más, respectivamente.

Paro Registrado Extranjeros Canarias

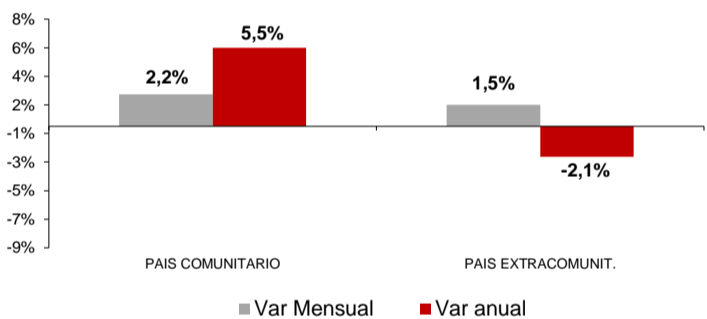


Provincial

En la provincia de Santa Cruz de Tenerife se contabilizó un aumento de 1.406 parados respecto al mes anterior (1,3%), con un total de 110.206 desempleados inscritos, mientras que la de Las Palmas registró en enero 1.135 parados más (0,9%), situando la cifra total en 121.568 desempleados.

En cuanto a la tasa anual ambas provincias experimentaron descensos. El desempleo disminuyó en Santa Cruz de Tenerife un 5,3% y en Las Palmas un 6,2%. En términos absolutos la caída anual es de 6.150 desempleados en Santa Cruz de Tenerife y de 8.060 en Las Palmas.

Variaciones Paro Registrado Extranjeros por procedencia Canarias



Extranjeros

El desempleo de nacionalidad extranjera subió en las Islas en 318 parados (1,8%), totalizando 17.872 parados en enero, lo que supone 170 extranjeros parados más que hace un año (1%), representando el 7,7% del desempleo canario.

En el mes de enero se produjo una subida de extranjeros desempleados comunitarios (2,2%) y no comunitarios (1,5%). La tasa anual refleja un incremento de desempleados comunitarios (5,5%) y una disminución de los no comunitarios (-2,1%).

Regional / Nacional		Fuente: SEPE	Canarias				España			
Tasas de variación		Periodo	Ultimo dato	mensual	media*	anual	Ultimo dato	mensual	media*	anual
Paro registrado		ene.-17	231.774	1,1%	-5,8%	-5,8%	3.760.231	1,5%	-9,4%	-9,4%
SECTORES	Agricultura y pesca	ene.-17	5.101	1,7%	-16,5%	-16,5%	173.477	2,4%	-12,4%	-12,4%
	Industria	ene.-17	9.518	-0,2%	-10,2%	-10,2%	344.468	-0,3%	-12,4%	-12,4%
	Construcción	ene.-17	27.219	-0,9%	-13,6%	-13,6%	368.209	-2,1%	-17,9%	-17,9%
	Servicios	ene.-17	171.656	1,75%	-6,2%	-6,2%	2.564.668	2,7%	-7,5%	-7,5%
	Sin empleo anterior	ene.-17	18.280	-1,3%	23,4%	23,4%	309.409	-1,5%	-8,5%	-8,5%
SEXO	Hombre	ene.-17	106.360	1,2%	-8,5%	-8,5%	1.655.366	0,8%	-12,5%	-12,5%
	Mujer	ene.-17	125.414	1,0%	-3,3%	-3,3%	2.104.865	2,1%	-6,8%	-6,8%
EDAD	Menor de 25 años	ene.-17	14.888	4,4%	11,9%	11,9%	296.604	0,7%	-12,3%	-12,3%
	Mayor de 25 años	ene.-17	51.549	1,5%	-8,1%	-8,1%	54.811	0,9%	-8,9%	-8,9%
Extranjeros		ene.-17	17.872	1,8%	1,0%	1,0%	438.687	0,9%	-10,3%	-10,3%
País Comunitario		ene.-17	7.594	2,2%	5,5%	5,5%	157.978	0,3%	-8,2%	-8,2%
País Extracomunitario		ene.-17	10.278	1,5%	-2,1%	-2,1%	280.709	1,2%	-11,4%	-11,4%

Provincial

Tasas de variación		Santa Cruz de Tenerife				Las Palmas				
		Ultimo dato	mensual	media*	anual	Ultimo dato	mensual	media*	anual	
Paro registrado		ene.-17	110.206	1,3%	-5,3%	-5,3%	121.568	0,9%	-6,2%	-6,2%
SECTORES	Agricultura y pesca	ene.-17	2.793	2,7%	-18,2%	-18,2%	2.308	0,6%	-14,4%	-14,4%
	Industria	ene.-17	4.531	0,00%	-10,8%	-10,8%	4.987	-0,3%	-9,6%	-9,6%
	Construcción	ene.-17	13.431	-0,8%	-14,4%	-14,4%	13.788	-1,0%	-12,7%	-12,7%
	Servicios	ene.-17	80.988	1,90%	-5,2%	-5,2%	90.668	1,6%	-7,0%	-7,0%
	Sin empleo anterior	ene.-17	8.463	-0,8%	25,6%	25,6%	9.817	-1,7%	21,5%	21,5%
SEXO	Hombre	ene.-17	51.549	1,54%	-8,1%	-8,1%	54.811	0,94%	-8,9%	-8,9%
	Mujer	ene.-17	58.657	1,1%	-2,6%	-2,6%	66.757	0,9%	-3,9%	-3,9%
EDAD	Menor de 25 años	ene.-17	6.802	5,18%	13,2%	13,2%	8.086	3,8%	10,9%	10,9%
	Mayor de 25 años	ene.-17	103.404	1,0%	-6,3%	-6,3%	113.482	0,7%	-7,2%	-7,2%

* promedio de lo que va de año