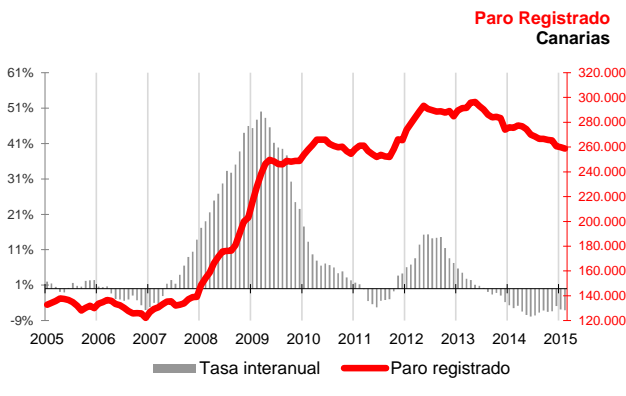


Canarias contabilizó en febrero un descenso mensual del paro registrado del 0,4%, con lo que la cifra de desempleados se reduce en 1.056 personas hasta los 258.687

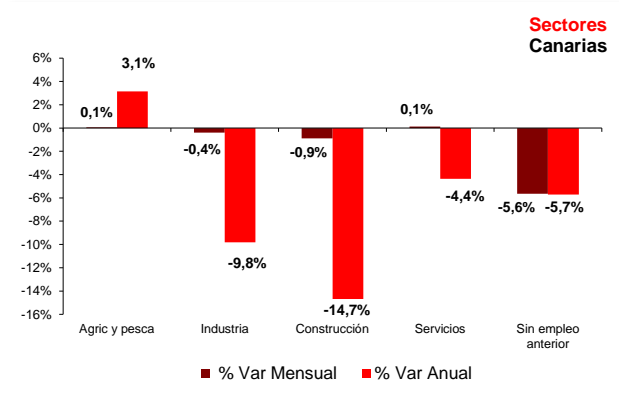
La tasa anual sigue mostrando disminuciones del desempleo tanto en las Islas (-6,1%) como en el territorio nacional (-6,2%). El sector primario y el de servicios aumentan su paro mensualmente. El paro femenino no varía en el mes y el masculino sigue descendiendo. Hay que destacar la disminución de los desempleados menores de 25 años, tanto hombres como mujeres.



Paro Registrado

Los 258.687 parados registrados en las oficinas de empleo de Canarias al finalizar el mes de febrero suponen un descenso mensual de 1.056 desempleados (-0,4%) y una caída de 16.864 sobre los de febrero del año 2014 (-6,1%).

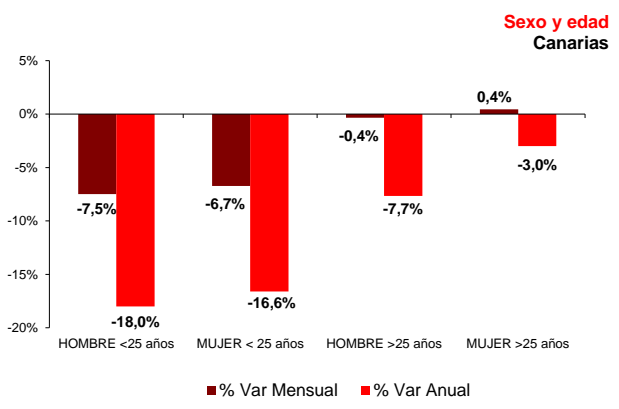
En el total nacional, el paro disminuye en 13.538 personas respecto al mes anterior, hasta los 4.512.153 desempleados, lo que supone una caída del 0,3%. La tasa anual nacional se sitúa en el -6,2%, con un descenso de 300.333 parados.



Sectores

El paro disminuyó en febrero en el sector Industrial (-0,4%), en Construcción (-0,9%) y en el colectivo "Sin empleo anterior" (-5,6%). Por el contrario, Agricultura y Pesca y Servicios (0,1%) fueron los que registraron aumentos mensuales de la cifra de desempleados.

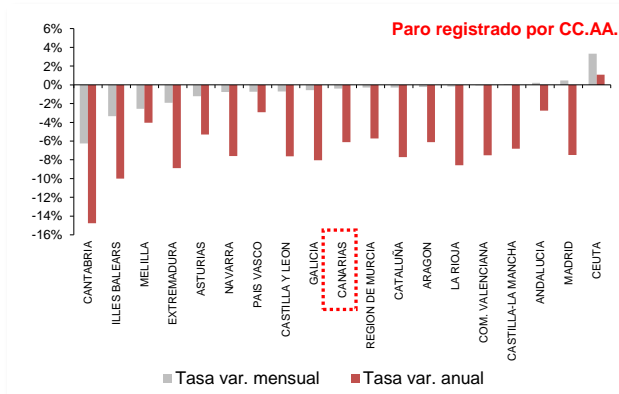
Por lo que se refiere a las tasas anuales, el único sector que aumenta su número de desempleados es Agricultura y Pesca (3,1%). En el resto de sectores descendió el desempleo, siendo la caída más acusada, al igual que en meses anteriores, la registrada en Construcción (-14,7%), seguida de Industria (-9,8%), Servicios (-4,4%) y el colectivo "Sin empleo anterior" (-5,7%).



Sexo y edad

El paro femenino no registra variación porcentual en febrero y la tasa anual refleja una caída del 3,9%. Por su parte, el paro masculino cae en el mes un 0,8% y el descenso anual se cifra en el -8,4%.

Respecto a la edad, el desempleo desciende sobre el mes anterior entre los menores de 25 años (-7,1%), mientras que aumenta entre los mayores de esta edad (0,1%). Las tasas anuales reflejan descensos del 17,3% de los menores de 25 años y del 5,3% entre los mayores de 25 años.

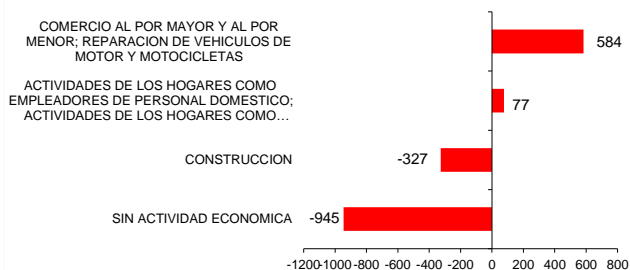


Comunidades Autónomas

En casi todas las regiones se ha registrado un descenso del paro respecto al mes anterior, el mayor en Cantabria (-6,3%) y el menor en Valencia (-0,1%). Por lo que respecta a las regiones en las que aumentó el desempleo, el crecimiento más acusado se produce en Ceuta (3,3%) y el menos en Castilla-La Mancha (0,1%).

Respecto a la tasa de variación anual, todas las regiones, excepto Ceuta, registran descensos. La disminución más acusada se produce en Cantabria (-14,8%), seguida de Baleares (-10%) y la menos en Andalucía (-2,8%). Canarias, con un -6,1%, es la séptima región con menor descenso del desempleo.

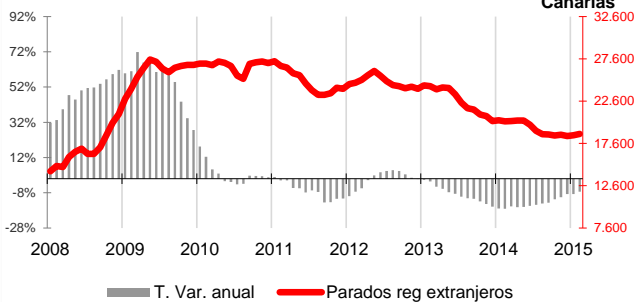
Ramas de actividad con mayor variación mensual absoluta de paro Canarias



Ramas de actividad

La mayor caída absoluta del paro mensual la registran los parados de la rama "Sin actividad económica" con 945 desempleados menos y los de "Construcción", que disminuyen en 327 personas. Por el contrario, en las ramas de "Comercio al por mayor y al por menor; reparación de vehículos de motor y motocicletas" y "Actividades de los hogares como empleadores de personal doméstico" se producen los mayores aumentos del desempleo, con 584 y 77 parados más, respectivamente.

Paro Registrado Extranjeros Canarias

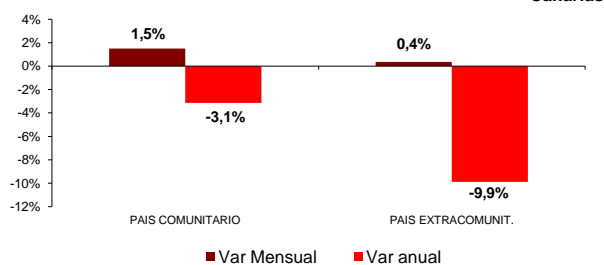


Provincial

En la provincia de Santa Cruz de Tenerife se contabilizó un descenso de 830 parados respecto al mes anterior (-0,7%), con un total de 121.076 desempleados inscritos, mientras que la de Las Palmas registró en febrero 226 parados menos (-0,2%), situando la cifra total en 137.611 desempleados.

En cuanto a la tasa anual ambas provincias computan variaciones del mismo signo. El desempleo descendió en Santa Cruz de Tenerife un 5,9% y en Las Palmas un 6,3%. En términos absolutos la disminución anual fue de 7.637 desempleados en Santa Cruz de Tenerife y de 9.227 en Las Palmas.

Variaciones Paro Registrado Extranjeros por procedencia Canarias



Extranjeros

El desempleo de nacionalidad extranjera aumenta en las Islas en 150 parados (0,8%), totalizando 18.728 parados en febrero, lo que supone 1.491 extranjeros parados menos que hace un año (-7,4%), representando el 7,2% del desempleo canario.

El aumento mensual se registra tanto entre los desempleados comunitarios (1,5%) como entre los no comunitarios (0,4%). La tasa anual refleja descensos de desempleados de la UE (-3,1%) y, especialmente, de los no comunitarios (-9,9%).

Regional / Nacional

Fuente: SEPE

| Tasas de variación | Periodo | Canarias | | | | España | | | | |
|-----------------------|---------------------|-------------|---------|--------|--------|-------------|-----------|--------|--------|--------|
| | | Ultimo dato | mensual | media* | anual | Ultimo dato | mensual | media* | anual | |
| Paro registrado | feb.-15 | 258.687 | -0,4% | -6,0% | -6,1% | 4.512.153 | -0,3% | -6,1% | -6,2% | |
| SECTORES | Agricultura y pesca | feb.-15 | 6.282 | 0,1% | 2,9% | 3,1% | 228.851 | 0,2% | 7,8% | 5,9% |
| | Industria | feb.-15 | 11.532 | -0,4% | -10,0% | -9,8% | 446.109 | -1,4% | -11,9% | -12,1% |
| | Construcción | feb.-15 | 36.145 | -0,9% | -14,9% | -14,7% | 525.166 | -1,9% | -17,9% | -18,3% |
| | Servicios | feb.-15 | 188.913 | 0,14% | -4,4% | -4,4% | 2.938.404 | 0,0% | -4,3% | -4,2% |
| | Sin empleo anterior | feb.-15 | 15.815 | -5,6% | -2,7% | -5,7% | 373.623 | 0,8% | -0,9% | -1,2% |
| SEXO | Hombre | feb.-15 | 124.871 | -0,8% | -8,2% | -8,4% | 2.117.980 | -0,9% | -8,9% | -9,3% |
| | Mujer | feb.-15 | 133.816 | 0,0% | -3,8% | -3,9% | 2.394.173 | 0,3% | -3,5% | -3,4% |
| EDAD | Menor de 25 años | feb.-15 | 15.567 | -7,1% | -14,5% | -17,3% | 387.501 | 0,7% | -10,0% | -9,6% |
| | Mayor de 25 años | feb.-15 | 59.657 | -1,2% | -8,1% | -8,4% | 65.214 | -0,6% | -8,3% | -8,4% |
| Extranjeros | feb.-15 | 18.728 | 0,8% | -8,0% | -7,4% | 546.229 | 0,6% | -4,9% | -5,2% | |
| País Comunitario | feb.-15 | 7.266 | 1,5% | -3,5% | -3,1% | 190.698 | 0,0% | -2,3% | -3,8% | |
| País Extracomunitario | feb.-15 | 11.462 | 0,4% | -10,6% | -9,9% | 355.531 | 0,9% | -6,3% | -5,9% | |

Provincial

| Tasas de variación | Periodo | Santa Cruz de Tenerife | | | | Las Palmas | | | | |
|--------------------|---------------------|------------------------|---------|--------|--------|-------------|---------|--------|--------|--------|
| | | Ultimo dato | mensual | media* | anual | Ultimo dato | mensual | media* | anual | |
| Paro registrado | feb.-15 | 121.076 | -0,7% | -5,8% | -5,9% | 137.611 | -0,2% | -6,2% | -6,3% | |
| SECTORES | Agricultura y pesca | feb.-15 | 3.413 | 0,1% | 7,2% | 7,2% | 2.869 | 0,0% | -1,8% | -1,3% |
| | Industria | feb.-15 | 5.452 | -0,26% | -8,9% | -8,2% | 6.080 | -0,5% | -11,0% | -11,2% |
| | Construcción | feb.-15 | 18.087 | -1,1% | -16,2% | -16,1% | 18.058 | -0,7% | -13,6% | -13,2% |
| | Servicios | feb.-15 | 86.976 | -0,34% | -4,0% | -4,1% | 101.937 | 0,5% | -4,7% | -4,6% |
| | Sin empleo anterior | feb.-15 | 7.148 | -4,4% | -0,8% | -3,1% | 8.667 | -6,7% | -4,2% | -7,7% |
| SEXO | Hombre | feb.-15 | 59.657 | -1,15% | -8,1% | -8,4% | 65.214 | -0,56% | -8,3% | -8,4% |
| | Mujer | feb.-15 | 61.419 | -0,2% | -3,4% | -3,4% | 72.397 | 0,2% | -4,2% | -4,2% |
| EDAD | Menor de 25 años | feb.-15 | 6.918 | -5,76% | -13,6% | -15,1% | 8.649 | -8,2% | -15,2% | -19,0% |
| | Mayor de 25 años | feb.-15 | 114.158 | -0,4% | -5,3% | -5,3% | 128.962 | 0,4% | -5,5% | -5,3% |

* promedio de lo que va de año