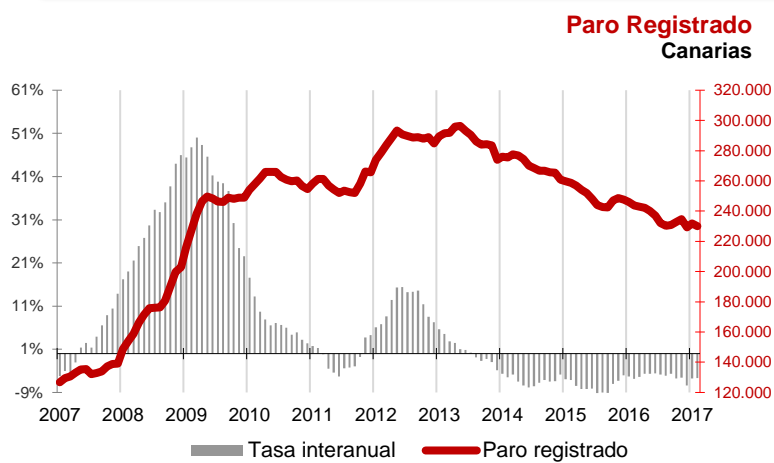




## El desempleo disminuye en febrero un 0,8% en Canarias y un 0,2% a nivel nacional

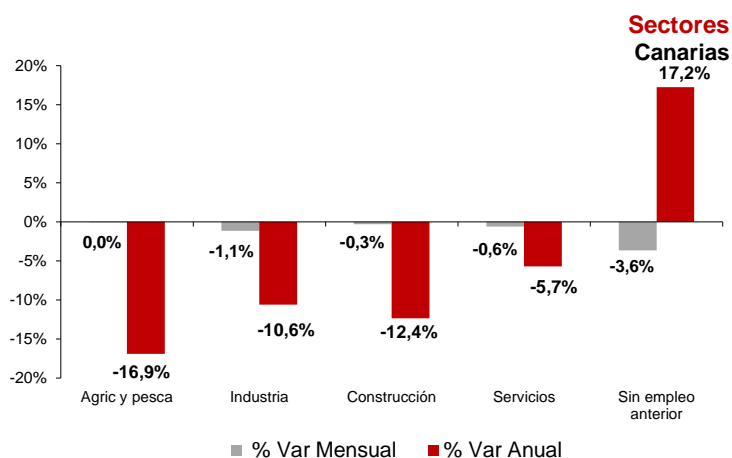
La cifra de paro registrado desciende en el mes de febrero en 1.874 personas en Canarias y 9.355 a nivel nacional. La tasa anual continúa mostrando disminuciones del desempleo tanto en las Islas como en el conjunto del territorio español, -5,6% y -9,7% respectivamente.



### Paro Registrado

Los 229.900 parados registrados en las oficinas de empleo de Canarias al finalizar el mes de febrero suponen un descenso mensual de 1.874 desempleados (-0,8%) y una caída de 13.732 sobre los de febrero del año 2016 (-5,6%).

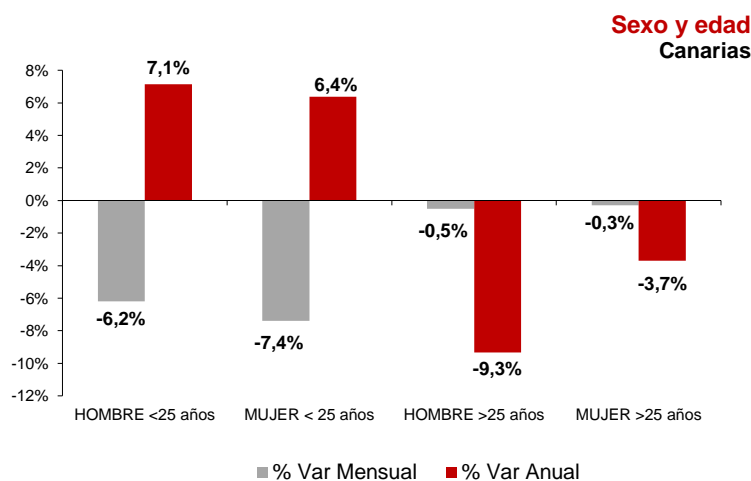
En el total nacional, el paro cae en 9.355 personas respecto al mes anterior hasta los 3.750.876 desempleados, lo que supone una disminución del 0,2%. La tasa anual nacional se sitúa en el -9,7%, con 402.110 parados menos.



### Sectores

En ningún sector de actividad aumentó el paro mensualmente. Agricultura y Pesca no registró variación porcentual y el paro disminuyó en febrero en Industria (-1,2%), Servicios (-0,6%), Construcción (-0,3%) y en el colectivo "Sin empleo anterior" (-3,6%).

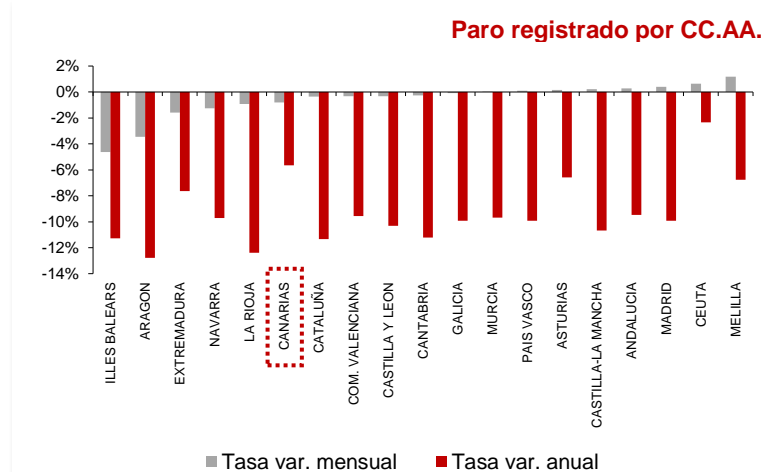
Por lo que se refiere a las tasas anuales, en todos los sectores excepto en el colectivo "Sin empleo anterior" (17,2%), descendió el desempleo, siendo la caída porcentual más acusada la registrada en Agricultura y Pesca (-16,9%), seguida de Construcción (-12,4%), Industria (-10,6%) y Servicios (-5,7%).



### Sexo y edad

El paro femenino disminuye en febrero un 0,7% y la tasa anual refleja una caída del 3,2%. Por su parte, el paro masculino cae un 0,9% en el mes y el descenso anual se cifra en el 8,4%.

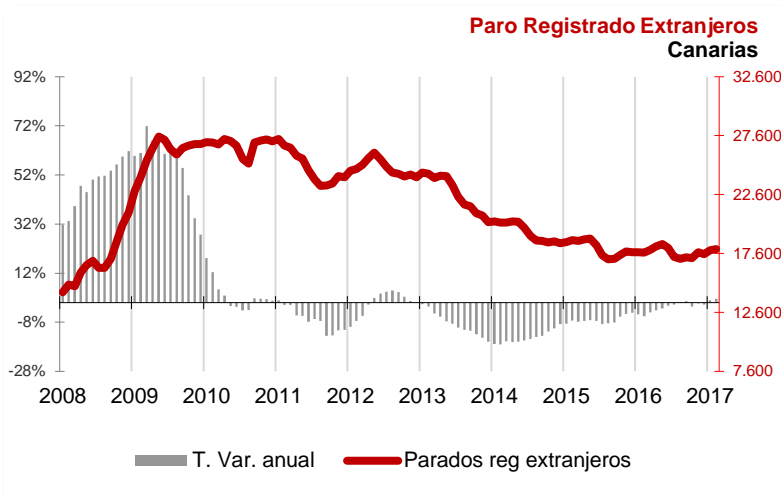
Respecto a la edad, el desempleo desciende sobre el mes anterior entre los menores de 25 años (-6,8%) y también entre los mayores de esta edad (-0,4%). Las tasas anuales reflejan una disminución del 6,3% en los mayores de 25 años y un aumento del 6,8% entre los menores de 25 años.



### Comunidades Autónomas

En casi todas las regiones se ha registrado un descenso del paro respecto al mes anterior, el mayor en las Islas Baleares (-4,6%), seguido de Aragón (-3,4%) y el menor en Galicia (-0,1%). La Región de Murcia no registró variación porcentual y de las regiones en las que aumentó el desempleo, la Ciudad Autónoma de Melilla fue la que experimentó el aumento más acusado (1,2%).

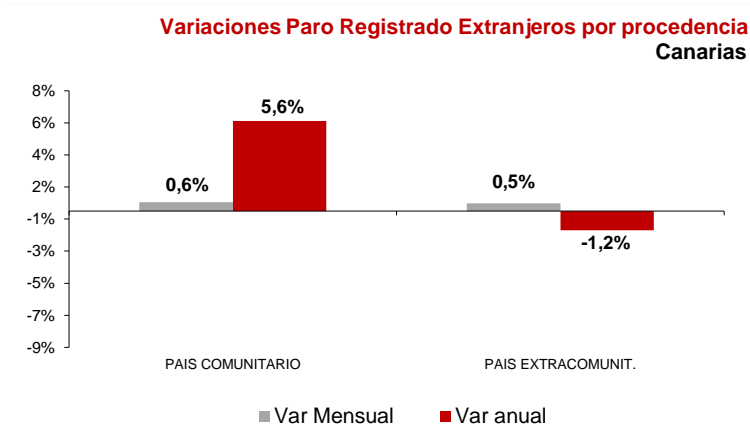
Respecto a la tasa de variación anual, todas las regiones experimentan descensos. La disminución más acusada se produce en Aragón (-12,8%) y la menor en Ceuta (-2,3%). Canarias, con un -5,6%, es la segunda región con menor descenso del desempleo.



## Provincial

En la provincia de Santa Cruz de Tenerife se contabilizó una disminución de 1.038 parados respecto al mes anterior (-0,9%), con un total de 109.168 desempleados inscritos, mientras que la de Las Palmas registró en febrero 836 parados menos (-0,7%), situando la cifra total en 120.732 desempleados.

En cuanto a la tasa anual ambas provincias experimentaron descensos. El desempleo disminuyó en Santa Cruz de Tenerife un 5,2% y en Las Palmas un 6%. En términos absolutos la caída anual es de 5.962 desempleados en Santa Cruz de Tenerife y de 7.770 en Las Palmas.



## Extranjeros

El desempleo de nacionalidad extranjera subió en las Islas en 92 parados (0,5%), totalizando 17.964 parados en febrero, lo que supone 282 extranjeros parados más que hace un año (1,6%), representando el 7,8% del desempleo canario.

En el mes de febrero se produjo una subida de extranjeros desempleados comunitarios (0,6%) y no comunitarios (0,5%). La tasa anual refleja un incremento de desempleados comunitarios (5,6%) y una disminución de los no comunitarios (-1,2%).

Regional / Nacional		Fuente: SEPE	Canarias				España			
Tasas de variación		Periodo	Ultimo dato	mensual	media*	anual	Ultimo dato	mensual	media*	anual
Paro registrado		feb.-17	229.900	-0,8%	-5,7%	-5,6%	3.750.876	-0,2%	-9,5%	-9,7%
SECTORES	Agricultura y pesca	feb.-17	5.099	0,0%	-16,7%	-16,9%	183.211	5,6%	-13,0%	-13,6%
	Industria	feb.-17	9.410	-1,1%	-10,4%	-10,6%	341.080	-1,0%	-12,4%	-12,3%
	Construcción	feb.-17	27.131	-0,3%	-13,0%	-12,4%	361.533	-1,8%	-18,0%	-18,2%
	Servicios	feb.-17	170.644	-0,59%	-6,0%	-5,7%	2.550.930	-0,5%	-7,6%	-7,7%
	Sin empleo anterior	feb.-17	17.616	-3,6%	20,3%	17,2%	314.122	1,5%	-9,0%	-9,5%
SEXO	Hombre	feb.-17	105.371	-0,9%	-8,4%	-8,4%	1.646.954	-0,5%	-12,7%	-12,9%
	Mujer	feb.-17	124.529	-0,7%	-3,3%	-3,2%	2.103.922	0,0%	-6,9%	-7,0%
EDAD	Menor de 25 años	feb.-17	13.880	-6,8%	9,4%	6,8%	301.633	1,7%	-13,2%	-14,0%
	Mayor de 25 años	feb.-17	51.017	-1,0%	-8,0%	-7,9%	54.354	-0,8%	-8,8%	-8,8%
Extranjeros		feb.-17	17.964	0,5%	1,3%	1,6%	441.546	0,7%	-10,2%	-10,1%
País Comunitario		feb.-17	7.637	0,6%	5,6%	5,6%	157.424	-0,4%	-8,2%	-8,3%
País Extracomunitario		feb.-17	10.327	0,5%	-1,7%	-1,2%	284.122	1,2%	-11,3%	-11,1%

Provincial		Santa Cruz de Tenerife				Las Palmas				
Tasas de variación		Ultimo dato	mensual	media*	anual	Ultimo dato	mensual	media*	anual	
Paro registrado		feb.-17	109.168	-0,9%	-5,2%	-5,2%	120.732	-0,7%	-6,1%	-6,0%
SECTORES	Agricultura y pesca	feb.-17	2.778	-0,5%	-18,9%	-19,5%	2.321	0,6%	-14,0%	-13,5%
	Industria	feb.-17	4.426	-2,32%	-11,4%	-12,0%	4.984	-0,1%	-9,4%	-9,3%
	Construcción	feb.-17	13.350	-0,6%	-14,0%	-13,6%	13.781	-0,1%	-11,9%	-11,1%
	Servicios	feb.-17	80.402	-0,72%	-4,9%	-4,6%	90.242	-0,5%	-6,9%	-6,7%
	Sin empleo anterior	feb.-17	8.212	-3,0%	22,4%	19,2%	9.404	-4,2%	18,5%	15,6%
SEXO	Hombre	feb.-17	51.017	-1,03%	-8,0%	-7,9%	54.354	-0,83%	-8,8%	-8,8%
	Mujer	feb.-17	58.151	-0,9%	-2,6%	-2,6%	66.378	-0,6%	-3,8%	-3,7%
EDAD	Menor de 25 años	feb.-17	6.350	-6,65%	10,8%	8,4%	7.530	-6,9%	8,2%	5,4%
	Mayor de 25 años	feb.-17	102.818	-0,6%	-6,1%	-5,9%	113.202	-0,2%	-7,0%	-6,7%

\* promedio de lo que va de año