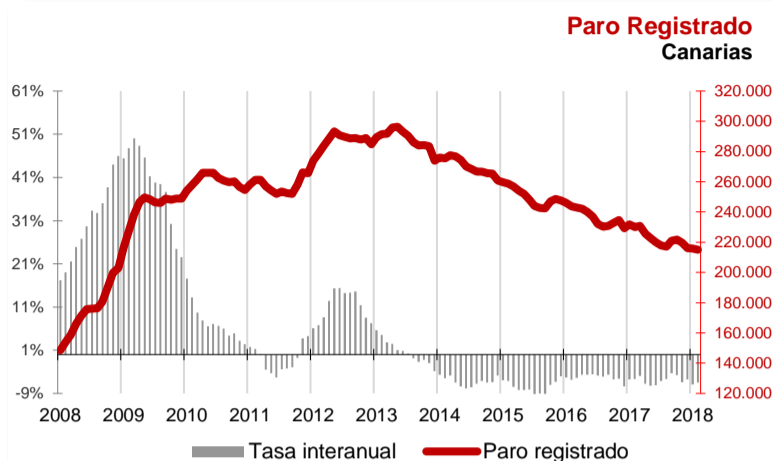




## El desempleo disminuye en febrero un 0,3% en Canarias y un 0,2% a nivel nacional

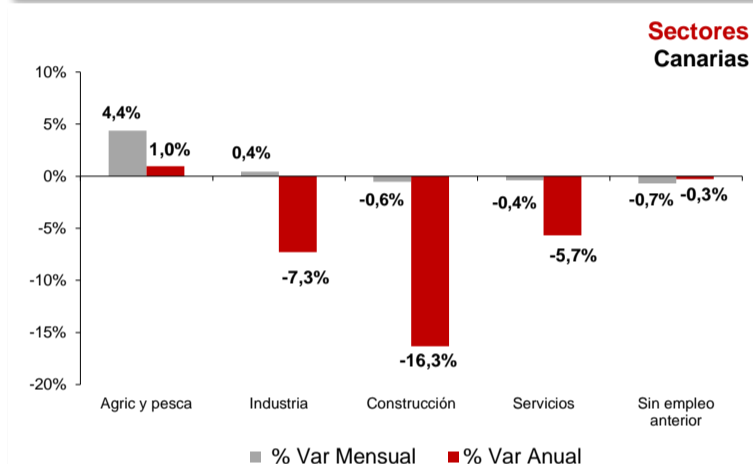
La cifra de paro registrado desciende en el mes de febrero en 619 personas en Canarias y 6.280 a nivel nacional. La tasa anual continúa mostrando disminuciones del desempleo tanto en las Islas como en el conjunto del territorio español, -6,4% y -7,5% respectivamente. El paro disminuye mensualmente en todos los sectores excepto agricultura e industria.



### Paro Registrado

Los 215.082 parados registrados en las oficinas de empleo de Canarias al finalizar el mes de febrero suponen un descenso mensual de 619 desempleados (-0,3%) y una caída de 14.818 sobre los de febrero del año 2017 (-6,4%).

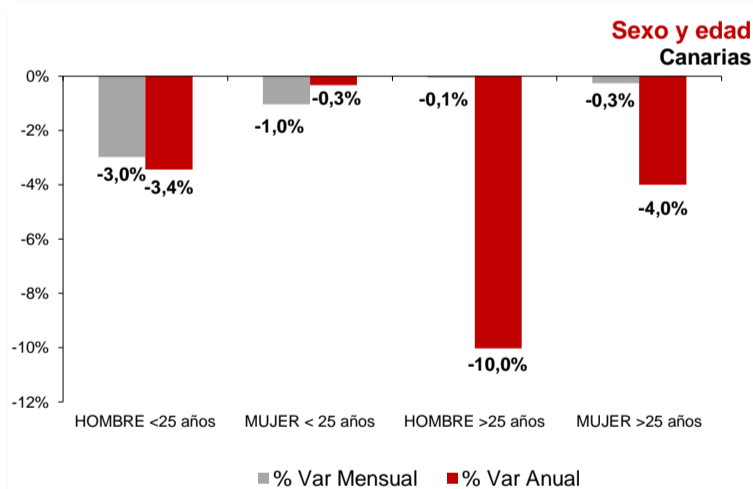
En el total nacional, el paro cae en 6.280 personas respecto al mes anterior hasta los 3.470.248 desempleados, lo que supone un descenso del 0,2%. La tasa anual nacional se sitúa en el -7,5%, con 280.628 parados menos.



### Sectores

El paro aumentó en febrero en Agricultura y Pesca (4,4%) e Industria (0,4%). Por el contrario, desciende en Servicios (-0,4%), Construcción (-0,6%) y en el colectivo "Sin empleo anterior" (-0,7%).

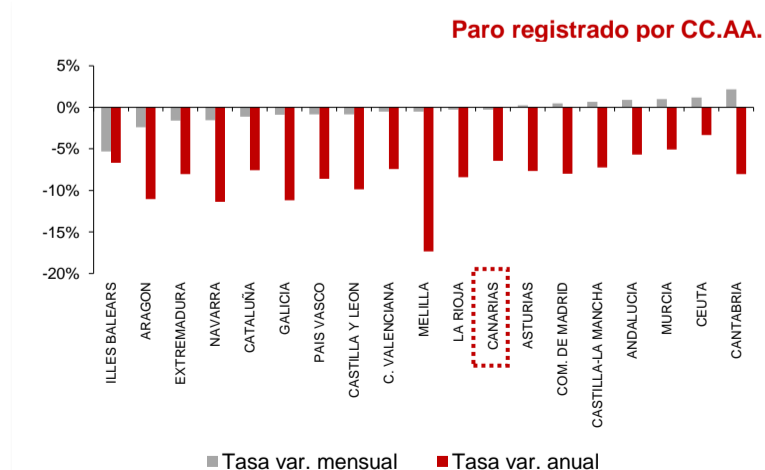
Por lo que se refiere a las tasas anuales, en todos los sectores excepto Agricultura y Pesca (1%), descendió el desempleo, siendo la caída porcentual más acusada la registrada en Construcción (-16,3%), seguida de Industria (-7,3%), Servicios (-5,7%) y en el colectivo "Sin empleo anterior" (-0,3%).



### Sexo y edad

El paro femenino disminuye en febrero un 0,3% y la tasa anual refleja una caída del 3,8%. Por su parte, el paro masculino cae un 0,3% en el mes y el descenso anual se cifra en el 9,6%.


Respecto a la edad, el desempleo desciende sobre el mes anterior entre los menores de 25 años (-2%) y entre los mayores de esta edad (-0,2%). Las tasas anuales reflejan una disminución del 6,7% en los mayores de 25 años y del 1,9% entre los menores de 25 años.



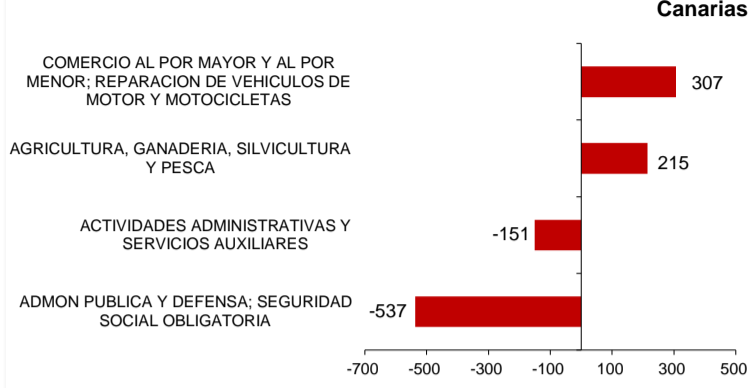
### Comunidades Autónomas

En casi todas las regiones se ha registrado un descenso del paro respecto al mes anterior, el mayor en las Islas Baleares (-5,3%) y el menor en Canarias y La Rioja (-0,3%). De las regiones en las que aumentó el desempleo fue Cantabria la que registró el incremento más elevado (2,2%) y Asturias el más bajo (0,3%).

Respecto a la tasa de variación anual, todas las regiones experimentan descensos. La disminución más acusada se produce en Melilla (-17,3%) y la menor en Ceuta (-3,3%). Canarias, con un -6,4%, es la cuarta región con menor descenso del desempleo.



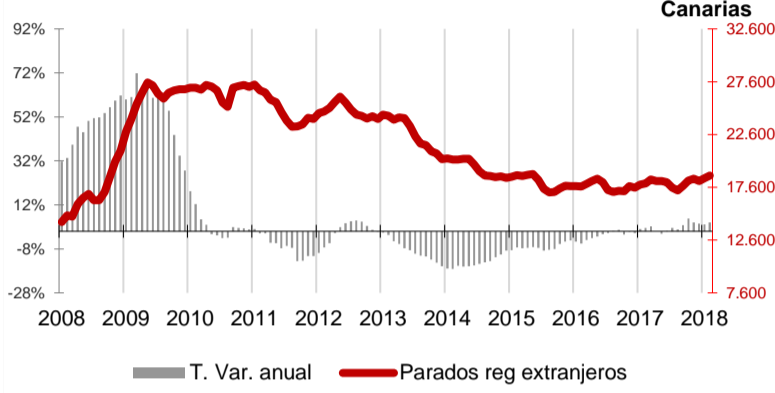
## Ramas de actividad con mayor variación mensual absoluta de paro Canarias



## Ramas de actividad

El mayor aumento absoluto del paro mensual lo registran los parados de la rama "Comercio al por mayor y al por menor; reparación de vehículos de motor y motocicletas" con 307 desempleados más y los de "Agricultura, ganadería, silvicultura y pesca", que aumentan en 215 personas. Por el contrario, en las ramas de "Administración pública y defensa; Seguridad Social obligatoria" y "Actividades administrativas y servicios auxiliares" se producen los mayores descensos del desempleo, con 537 y 151 parados menos, respectivamente.

## Paro Registrado Extranjeros Canarias

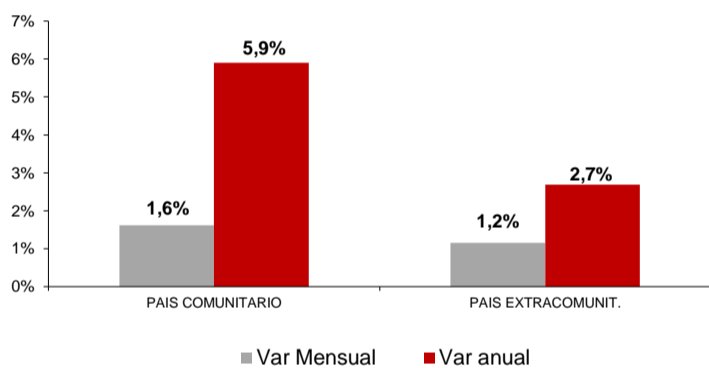


## Provincial

En la provincia de Santa Cruz de Tenerife se contabilizó un aumento de 12 parados respecto al mes anterior, con un total de 103.010 desempleados inscritos, mientras que la de Las Palmas registró en febrero 631 parados menos (-0,6%), situando la cifra total en 112.072 desempleados.

En cuanto a la tasa anual ambas provincias experimentaron descensos. El desempleo disminuyó en Santa Cruz de Tenerife un 5,6% y en Las Palmas un 7,2%. En términos absolutos la caída anual es de 6.158 desempleados en Santa Cruz de Tenerife y de 8.660 en Las Palmas.

## Variaciones Paro Registrado Extranjeros por procedencia Canarias



## Extranjeros

El desempleo de nacionalidad extranjera aumentó en las Islas en 250 parados (1,4%), totalizando 18.693 parados en febrero, lo que supone 729 extranjeros parados más que hace un año (4,1%), representando el 8,7% del desempleo canario.

En el mes de febrero se produjo un aumento de extranjeros desempleados comunitarios (1,6%) y no pertenecientes a la UE (1,2%). La tasa anual refleja también un aumento de desempleados comunitarios (5,9%) y no comunitarios (2,7%).

Regional / Nacional		Fuente: SEPE				Canarias				España			
Tasas de variación		Periodo	Ultimo dato	mensual	media*	anual	Ultimo dato	mensual	media*	anual			
Paro registrado		feb.-18	215.082	-0,3%	-6,7%	-6,4%	3.470.248	-0,2%	-7,5%	-7,5%			
SECTORES	Agricultura y pesca	feb.-18	5.149	4,4%	-1,1%	1,0%	168.374	6,9%	-8,6%	-8,1%			
	Industria	feb.-18	8.723	0,4%	-8,0%	-7,3%	303.328	-1,3%	-10,9%	-11,1%			
	Construcción	feb.-18	22.701	-0,6%	-16,2%	-16,3%	305.346	-1,2%	-15,8%	-15,5%			
	Servicios	feb.-18	160.940	-0,39%	-5,8%	-5,7%	2.401.822	-0,6%	-5,8%	-5,8%			
	Sin empleo anterior	feb.-18	17.569	-0,7%	-1,8%	-0,3%	291.378	2,0%	-7,5%	-7,2%			
SEXO	Hombre	feb.-18	95.288	-0,3%	-9,9%	-9,6%	1.472.370	-0,2%	-10,7%	-10,6%			
	Mujer	feb.-18	119.794	-0,3%	-4,0%	-3,8%	1.997.878	-0,2%	-5,0%	-5,0%			
EDAD	Menor de 25 años	feb.-18	13.610	-2,0%	-4,4%	-1,9%	276.142	3,1%	-9,1%	-8,5%			
	Mayor de 25 años	feb.-18	46.171	-0,1%	-9,9%	-9,5%	49.117	-0,4%	-9,8%	-9,6%			
Extranjeros		feb.-18	18.693	1,4%	3,6%	4,1%	423.219	0,4%	-4,0%	-4,2%			
País Comunitario		feb.-18	8.088	1,6%	5,4%	5,9%	149.823	-0,6%	-4,7%	-4,8%			
País Extracomunitario		feb.-18	10.605	1,2%	2,3%	2,7%	273.396	1,0%	-3,7%	-3,8%			

## Provincial

Tasas de variación		Santa Cruz de Tenerife				Las Palmas				
		Ultimo dato	mensual	media*	anual	Ultimo dato	mensual	media*	anual	
Paro registrado		feb.-18	103.010	0,0%	-6,1%	-5,6%	112.072	-0,6%	-7,2%	-7,2%
SECTORES	Agricultura y pesca	feb.-18	2.891	8,8%	-0,4%	4,1%	2.258	-0,8%	-2,0%	-2,7%
	Industria	feb.-18	4.149	1,02%	-7,8%	-6,3%	4.574	-0,1%	-8,2%	-8,2%
	Construcción	feb.-18	11.261	-0,3%	-15,8%	-15,6%	11.440	-0,8%	-16,7%	-17,0%
	Servicios	feb.-18	76.192	-0,35%	-5,4%	-5,2%	84.748	-0,4%	-6,1%	-6,1%
	Sin empleo anterior	feb.-18	8.517	0,5%	1,9%	3,7%	9.052	-1,7%	-5,0%	-3,7%
SEXO	Hombre	feb.-18	46.171	-0,11%	-9,9%	-9,5%	49.117	-0,43%	-9,8%	-9,6%
	Mujer	feb.-18	56.839	0,1%	-2,7%	-2,3%	62.955	-0,7%	-5,1%	-5,2%
EDAD	Menor de 25 años	feb.-18	6.205	-1,24%	-5,0%	-2,3%	7.405	-2,7%	-3,8%	-1,7%
	Mayor de 25 años	feb.-18	96.805	0,1%	-6,2%	-5,8%	104.667	-0,4%	-7,5%	-7,5%

\* promedio de lo que va de año