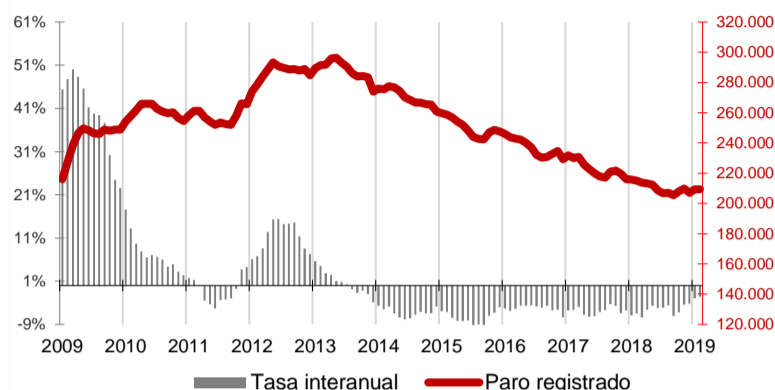




El paro registrado en Canarias aumenta en febrero en 47 desempleados

La cifra de paro registrado en febrero aumenta ligeramente tanto en Canarias como a nivel nacional (0,1%) y la tasa anual sigue mostrando un descenso del desempleo en las Islas (-2,6%) y también en el conjunto del estado español (-5,6%). Se incrementa el paro mensualmente sólo en el sector servicios y en el colectivo sin empleo anterior. El número total de contratos disminuye en el mes un 10,1%, motivado tanto por el descenso de los contratos temporales (-10,5%) como por los indefinidos (-7,4%).

Paro Registrado Canarias

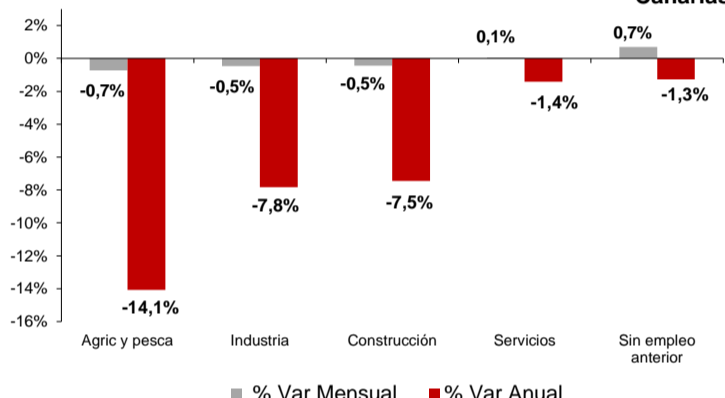


Paro Registrado

Los 209.466 parados registrados en las oficinas de empleo de Canarias al finalizar el mes de febrero suponen un aumento mensual de 47 desempleados y una caída de 5.616 sobre los de febrero del año 2018 (-2,6%).

En el total nacional, el paro sube en 3.279 personas respecto al mes anterior hasta los 3.289.040 desempleados, lo que supone un incremento del 0,1%. La tasa anual nacional se sitúa en el -5,2%, con 181.208 parados menos.

Sectores Canarias

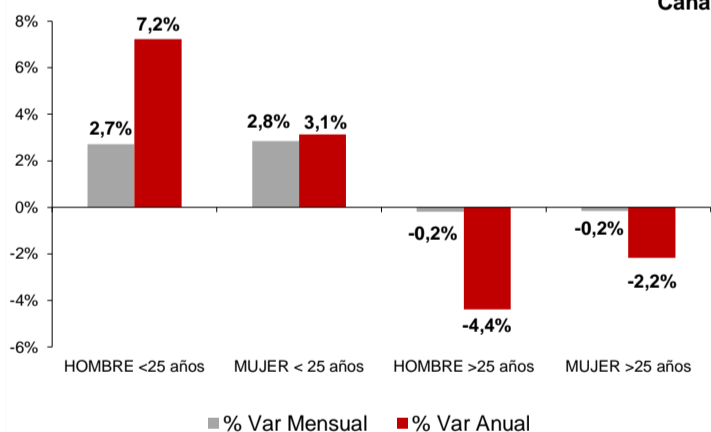


Sectores

El paro aumentó en febrero en el sector Servicios (0,1%) y en el colectivo "Sin empleo anterior" (0,7%). En el resto de sectores descendió, siendo la disminución más acusada la registrada en Agricultura y Pesca (-0,7%), seguida de Industria y Construcción (-0,5%).

Por lo que se refiere a las tasas anuales, en todos los sectores descendió el desempleo siendo la caída más acusada la registrada en Agricultura y Pesca (-14,1%), seguida de Industria (-7,8%), Construcción (-7,5%), Servicios (-1,4%) y el colectivo "Sin empleo anterior" (-1,3%).

Sexo y edad Canarias

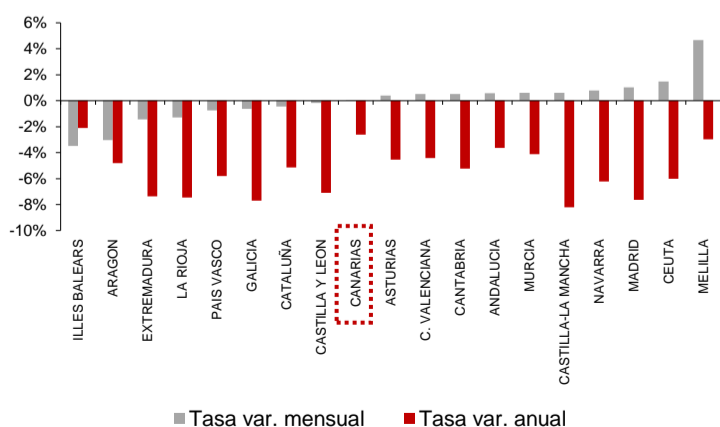


Sexo y edad

El paro femenino aumenta en febrero en 15 personas y la tasa anual refleja una caída del 1,9%. Por su parte, el paro masculino sube en el mes en 32 desempleados y el descenso anual se cifra en el 3,5%.

Respecto a la edad, el desempleo desciende sobre el mes anterior entre los mayores de 25 años (-0,2%) y aumenta entre los menores de esta edad (2,8%). Las tasas anuales reflejan una disminución del 3,1% en los mayores de 25 años y un incremento del 5,2% entre los menores de 25 años.

Paro registrado por CC.AA.

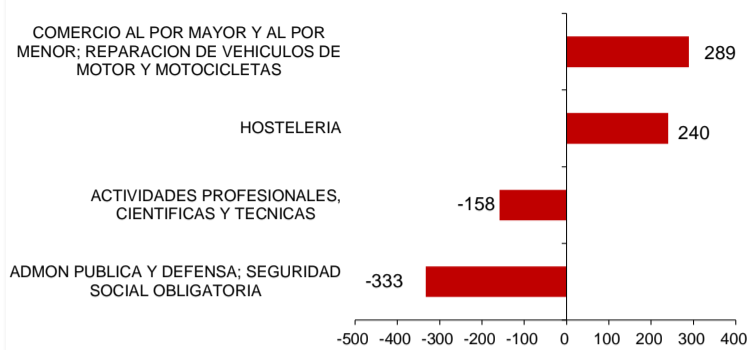


Comunidades Autónomas

En la mayoría de las regiones se ha registrado un aumento del paro respecto al mes anterior, el mayor en Melilla (4,7%) y el menor en Asturias (0,4%). Canarias no registró variación porcentual y de las regiones en las que descendió el desempleo, las Islas Baleares registraron la mayor caída (-3,5%) y Castilla y León la menor (-0,2%).

Respecto a la tasa de variación anual, todas las regiones experimentan descensos. La disminución más acusada se produce en Castilla-La Mancha (-8,2%), seguida de Galicia (-7,7%) y Madrid (-7,6%). La menos acusada la registran las Islas Baleares (-2,1%), seguida de Canarias (-2,6%).

Ramas de actividad con mayor variación mensual absoluta de paro Canarias



Ramas de actividad

El mayor descenso absoluto del paro mensual lo registran los parados de "Admon. Pública y Defensa; Seguridad Social obligatoria" con 333 desempleados menos y los de "Actividades profesionales, científicas y técnicas", que disminuyen en 158 personas. Por el contrario, en las ramas de "Comercio al por mayor y al por menor; reparación de vehículos de motor y motocicletas" y "Hostelería" se producen los mayores aumentos del desempleo, con 289 y 240 parados más, respectivamente.

Provincial

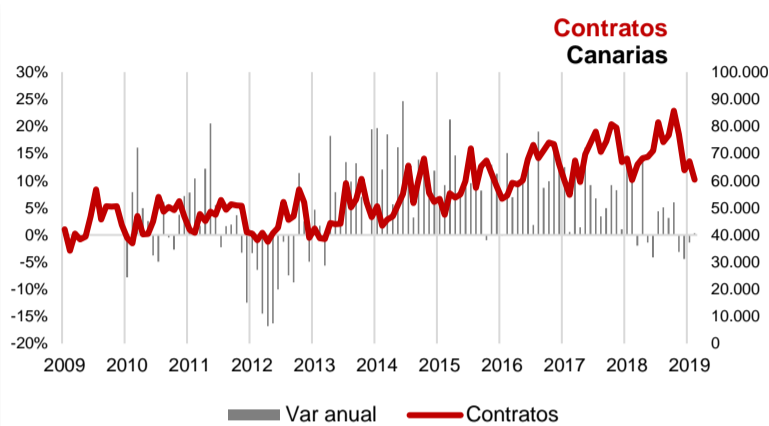
En la provincia de Santa Cruz de Tenerife se contabilizó un descenso de 646 parados respecto al mes anterior (-0,6%), con un total de 99.798 desempleados inscritos y la de Las Palmas registró en febrero 693 parados más (0,6%), situando la cifra total en 109.668 desempleados.

En cuanto a la tasa anual ambas provincias experimentaron descensos. El desempleo disminuyó en Santa Cruz de Tenerife un 3,1% y en Las Palmas un 2,1%. En términos absolutos la caída anual es de 3.212 desempleados en Santa Cruz de Tenerife y de 2.404 en Las Palmas.

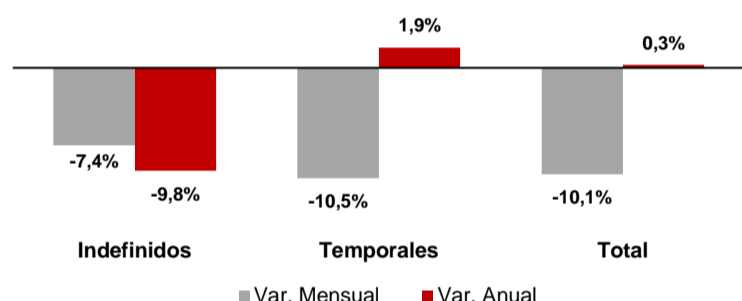
Contratos

El número total de contratos registrados en el mes de febrero asciende a 60.395, 13% de ellos indefinidos. Esta cifra supone un descenso mensual del 10,1% y un incremento del 0,3% anual. Los contratos temporales disminuyen en el mes un 10,5% y los indefinidos un 7,4%. La tasa anual se sitúa en el 1,9% para los temporales y -9,8% los indefinidos.

Por provincias, cae el número de contratos mensualmente tanto en Santa Cruz de Tenerife como en Las Palmas, -11,8% y -8,6% respectivamente. Anualmente Santa Cruz de Tenerife no registra variación y Las Palmas aumenta un 0,6%.



Variación del número de contratos Canarias



Regional / Nacional		Fuente: SEPE				Canarias			España		
Tasas de variación		Periodo	Ultimo dato	mensual	media*	anual	Ultimo dato	mensual	media*	anual	
Paro registrado		feb.-19	209.466	0,0%	-2,8%	-2,6%	3.289.040	0,1%	-5,4%	-5,2%	
SECTORES	Agricultura y pesca	feb.-19	4.424	-0,7%	-11,9%	-14,1%	153.576	6,9%	-8,8%	-8,8%	
	Industria	feb.-19	8.040	-0,5%	-7,4%	-7,8%	283.028	-0,8%	-6,9%	-6,7%	
	Construcción	feb.-19	21.009	-0,5%	-7,5%	-7,5%	266.136	-1,7%	-12,6%	-12,8%	
	Servicios	feb.-19	158.648	0,06%	-1,6%	-1,4%	2.309.034	-0,3%	-4,0%	-3,9%	
	Sin empleo anterior	feb.-19	17.345	0,7%	-1,9%	-1,3%	277.266	2,9%	-5,3%	-4,8%	
SEXO	Hombre	feb.-19	91.926	0,0%	-3,7%	-3,5%	1.360.225	0,0%	-7,7%	-7,6%	
	Mujer	feb.-19	117.540	0,0%	-2,0%	-1,9%	1.928.815	0,2%	-3,6%	-3,5%	
EDAD	Menor de 25 años	feb.-19	14.323	2,8%	2,7%	5,2%	268.399	4,2%	-3,3%	-2,8%	
	Mayor de 25 años	feb.-19	44.364	-0,8%	-3,6%	-3,9%	47.562	0,8%	-3,8%	-3,2%	
Contratos		feb.-19	60.395	-10,1%	-0,6%	0,3%	1.571.017	-15,4%	4,0%	1,6%	
Indefinidos		feb.-19	7.561	-7,4%	-7,9%	-9,8%	168.697	-7,0%	0,8%	-3,2%	
Temporales		feb.-19	52.834	-10,5%	0,5%	1,9%	1.402.320	-16,4%	4,4%	2,2%	

Provincial

Tasas de variación		Santa Cruz de Tenerife				Las Palmas				
Tasas de variación		Ultimo dato	mensual	media*	anual	Ultimo dato	mensual	media*	anual	
Paro registrado		feb.-19	99.798	-0,6%	-2,8%	-3,1%	109.668	0,6%	-2,7%	-2,1%
SECTORES	Agricultura y pesca	feb.-19	2.294	-1,6%	-16,6%	-20,7%	2.130	0,2%	-6,2%	-5,7%
	Industria	feb.-19	3.853	-1,03%	-6,2%	-7,1%	4.187	0,1%	-8,5%	-8,5%
	Construcción	feb.-19	10.513	-0,6%	-6,5%	-6,6%	10.496	-0,3%	-8,5%	-8,3%
	Servicios	feb.-19	74.544	-0,75%	-2,0%	-2,2%	84.104	0,8%	-1,4%	-0,8%
	Sin empleo anterior	feb.-19	8.594	0,8%	0,8%	0,9%	8.751	0,6%	-4,5%	-3,3%
SEXO	Hombre	feb.-19	44.364	-0,82%	-3,6%	-3,9%	47.562	0,85%	-3,8%	-3,2%
	Mujer	feb.-19	55.434	-0,5%	-2,2%	-2,5%	62.106	0,5%	-1,9%	-1,3%
EDAD	Menor de 25 años	feb.-19	6.507	1,45%	3,5%	4,9%	7.816	3,9%	2,2%	5,6%
	Mayor de 25 años	feb.-19	93.291	-0,8%	-3,2%	-3,6%	101.852	0,4%	-3,1%	-2,7%
Contratos		feb.-19	28.076	-11,8%	-0,5%	0,0%	32.319	-8,6%	-0,7%	0,6%
Indefinidos		feb.-19	3.617	-4,6%	-6,7%	-7,3%	3.944	-9,8%	-9,0%	-12,0%
Temporales		feb.-19	24.459	-12,8%	0,4%	1,1%	28.375	-8,4%	0,6%	2,6%

* promedio de lo que va de año