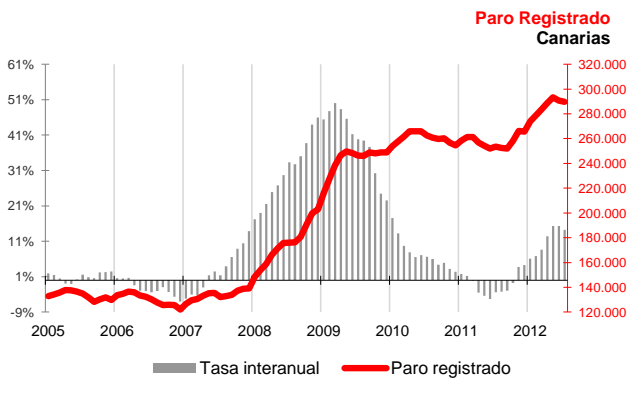


**Canarias registró en julio una disminución del paro del 0,3%, situando la cifra en 289.785 desempleados, mientras que el descenso nacional fue más acusado (-0,6%)**

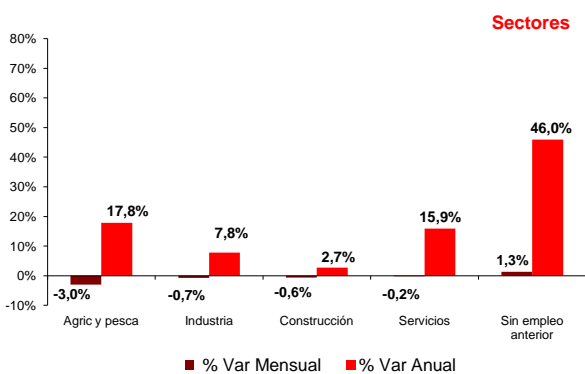
La tasa anual refleja un aumento significativo en julio en el Archipiélago y se sitúa en el 14,3%, 1,9 puntos porcentuales por encima de la registrada en el total nacional (12,4%). Todos los sectores de actividad reducen su paro mensualmente excepto el colectivo "Sin empleo anterior", que registró un aumento del 1,3%. Las ramas de actividad de "Hostelería" y "Comercio" son las que experimentan un mayor descenso del número de desempleados.



## Paro Registrado

Los 289.785 parados registrados en las oficinas de empleo de Canarias al finalizar el mes de julio, suponen un descenso mensual de 879 desempleados (-0,3%) y un aumento de 36.156 sobre los de julio del año 2011 (14,3%).

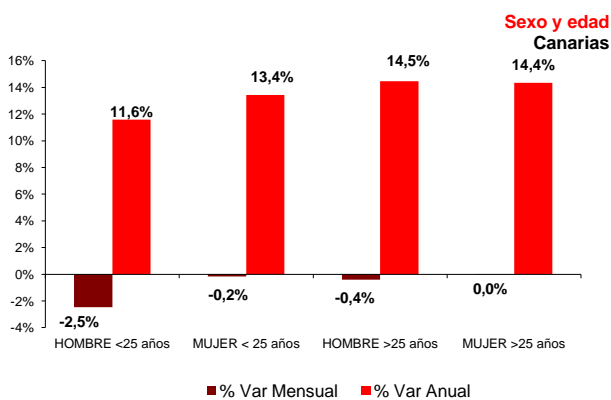
En el total nacional, el paro desciende en 27.814 personas respecto al mes anterior, hasta los 4.587.455 desempleados, lo que supone una tasa de variación mensual del -0,6%. La tasa anual nacional se sitúa en el 12,4%, con un aumento de 507.713 parados.



## Sectores

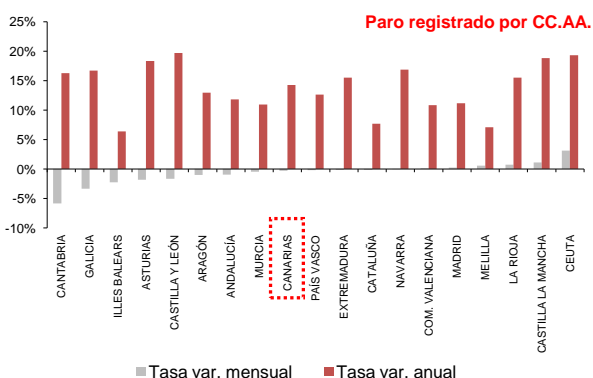
En julio el paro disminuyó en todos los sectores de actividad salvo para el colectivo de parados "Sin empleo anterior", que aumentó un 1,3%. La caída más acusada se produjo en "Agricultura y Pesca" (-3,0%), seguida de Industria (-0,7%), Construcción (-0,6%) y el menor descenso es el registrado en el sector Servicios (-0,2%).

Por lo que se refiere a las tasas anuales, todos los sectores muestran variaciones positivas. El aumento más importante es el de los parados sin empleo anterior (46%), seguido de los sectores Agricultura y Pesca (17,8%), Servicios (15,9%), e Industria (7,8%) y Construcción (2,7%).



## Sexo y edad

El paro femenino en julio no registra variación porcentual respecto al mes anterior, sin embargo, la tasa anual refleja un incremento del 14,3%. Por su parte, el paro masculino disminuye mensualmente un 0,6%. El crecimiento anual se cifra en el 14,2%. Respecto a la edad, el desempleo cae sobre el mes anterior tanto entre los menores de 25 años (-1,4%) como entre los mayores de esta edad (-0,2%). Las tasas anuales muestran subidas del 12,5% de los menores de 25 años y del 14,4% entre los mayores de 25 años.



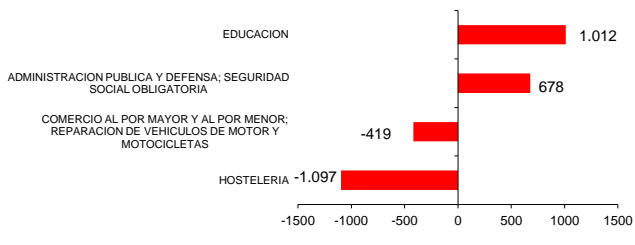
## Comunidades Autónomas

La mayoría de las regiones españolas han registrado un descenso mensual del paro. La disminución más acusada se produjo en Cantabria (-5,8%) y los mayores aumentos los muestran Ceuta y Castilla la Mancha, 3,1% y 1,1% respectivamente.

Según la tasa de variación anual, todas las comunidades registran incrementos en el paro, de las cuales, Islas Baleares es la región con menor aumento del desempleo (6,4%), seguida de Melilla (7,1%) y Cataluña (7,7%). Los resultados más elevados son los registrados por Castilla y León (19,7%) y Ceuta (19,3%).



## Ramas de actividad con mayor variación mensual absoluta de paro



## Ramas de actividad

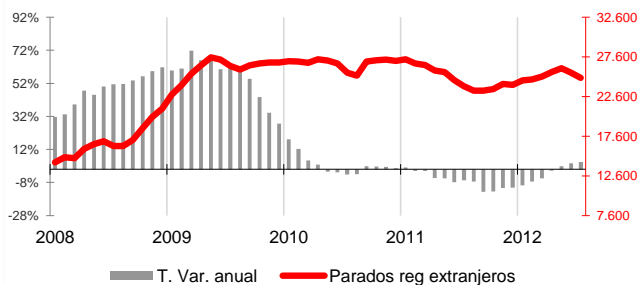
El mayor descenso absoluto del paro mensual lo registran los parados de "Hostelería" con 1.097 desempleados menos y los de "Comercio", que descienden en 419 personas. Por el contrario, en las ramas de "Educación" y de "Administración Pública y Defensa" se producen los mayores aumentos del desempleo, con 1.012 y 678 desempleados más, respectivamente.

## Provincial

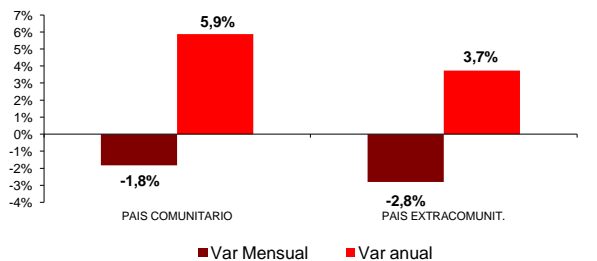
En las dos provincias canarias descendió el paro en julio respecto a junio. En términos absolutos, el número de parados cayó en 15 personas en Santa Cruz de Tenerife y en 864 en Las Palmas, con lo que el paro registrado se cifra en 153.668 desempleados en la provincia oriental y en 136.117 en la occidental.

En cuanto a la tasa anual, ambas provincias registran también variaciones del mismo signo. El desempleo creció en Las Palmas un 14,4%, tres décimas menos que en Santa Cruz de Tenerife (14,1%).

## Paro Registrado Extranjeros



## Variaciones Paro Registrado Extranjeros por procedencia Canarias



## Extranjeros

El desempleo de nacionalidad extranjera desciende en las Islas un 2,5% en el mes de julio, totalizando 24.974 parados, lo que supone 1.068 extranjeros parados más que hace un año (4,5%) y constituyen el 8,6% del desempleo canario.

La disminución mensual se registra tanto entre los desempleados de países de la UE (-1,8%) como entre los no comunitarios (-2,8%). Por contra, la tasa anual refleja un aumento del desempleo no tan pronunciado entre los países extracomunitarios (3,7%) como entre los comunitarios (5,9%).

## Regional / Nacional

Fuente: SEPE

Regional / Nacional		Período	Canarias				España			
			Ultimo dato	mensual	media*	anual	Ultimo dato	mensual	media*	anual
Paro registrado		jul-12	289.785	-0,3%	11,2%	14,3%	4.587.455	-0,6%	10,8%	12,4%
SECTORES	Agricultura y pesca	jul-12	5.852	-3,0%	16,2%	17,8%	164.755	2,1%	17,4%	16,7%
	Industria	jul-12	13.466	-0,7%	7,1%	7,8%	520.921	-1,4%	8,0%	10,5%
	Construcción	jul-12	51.306	-0,6%	2,3%	2,7%	764.653	-1,9%	6,3%	5,9%
	Servicios	jul-12	203.160	-0,24%	14,5%	15,9%	2.754.050	0,1%	13,1%	15,8%
	Sin empleo anterior	jul-12	16.001	1,3%	4,5%	46,0%	383.076	-2,7%	6,6%	4,5%
SEXO	Hombre	jul-12	143.427	-0,6%	11,8%	14,2%	2.268.949	-0,7%	11,4%	13,3%
	Mujer	jul-12	146.358	0,0%	10,7%	14,3%	2.318.506	-0,5%	10,3%	11,6%
EDAD	Menor de 25 años	jul-12	22.665	-1,4%	13,1%	12,5%	440.380	-2,8%	6,5%	5,1%
	Mayor de 25 años	jul-12	68.815	-0,3%	12,7%	14,6%	74.612	-0,9%	10,9%	13,9%
Extranjeros		jul-12	24.974	-2,5%	-2,1%	4,5%	594.756	-2,4%	2,2%	0,3%
País Comunitario		jul-12	8.610	-1,8%	2,5%	5,9%	185.641	-1,2%	-0,1%	-2,0%
País Extracomunitario		jul-12	16.364	-2,8%	-4,3%	3,7%	409.115	-2,9%	3,2%	1,3%

## Provincial

Provincial		Período	Santa Cruz de Tenerife				Las Palmas			
			Ultimo dato	mensual	media*	anual	Ultimo dato	mensual	media*	anual
Paro registrado		jul-12	136.117	0,0%	12,3%	14,1%	153.668	-0,6%	10,2%	14,4%
SECTORES	Agricultura y pesca	jul-12	2.591	-3,5%	20,6%	14,7%	3.261	-2,6%	12,9%	20,4%
	Industria	jul-12	6.302	-0,55%	6,0%	6,0%	7.164	-0,9%	8,1%	9,4%
	Construcción	jul-12	26.351	-0,6%	3,3%	3,2%	24.955	-0,6%	1,3%	2,2%
	Servicios	jul-12	93.855	0,14%	15,7%	16,7%	109.305	-0,6%	13,6%	15,3%
	Sin empleo anterior	jul-12	7.018	2,1%	10,3%	37,3%	8.983	0,7%	0,3%	53,6%
SEXO	Hombre	jul-12	68.815	-0,29%	12,7%	14,6%	74.612	-0,87%	10,9%	13,9%
	Mujer	jul-12	67.302	0,3%	11,9%	13,5%	79.056	-0,3%	9,6%	14,9%
EDAD	Menor de 25 años	jul-12	10.058	-1,35%	9,6%	7,4%	12.607	-1,4%	16,0%	16,9%
	Mayor de 25 años	jul-12	126.059	0,1%	12,6%	14,7%	141.061	-0,5%	9,7%	14,2%

\* promedio de lo que va de año