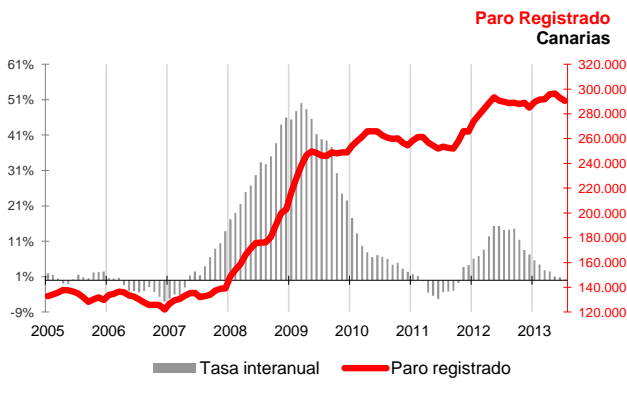


El paro registrado en Canarias disminuye por segunda vez este año y se sitúa en 290.375 desempleados (-0,9%). El descenso nacional alcanza el 1,4% en el mes de julio

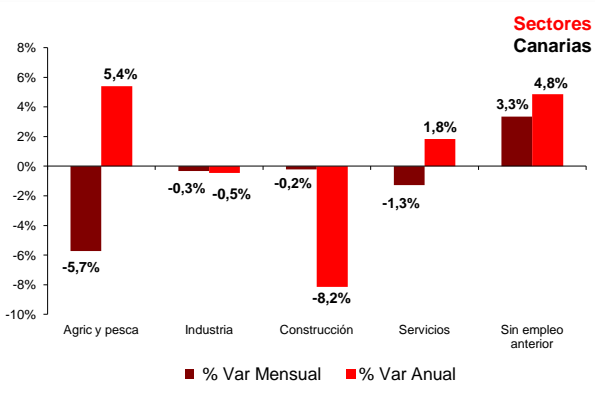
La tasa anual refleja también en julio una moderación del paro en las Islas y se sitúa en el 0,2%, 2,2 puntos porcentuales menos que la registrada en el total nacional (2,4%). Todos los sectores de actividad, excepto el colectivo "Sin empleo anterior", reducen su paro mensualmente, especialmente el sector primario (-5,7%). Hay que destacar la caída anual del número de desempleados menores de 25 años, principalmente hombres.



Paro Registrado

Los 290.375 parados registrados en las oficinas de empleo de Canarias al finalizar el mes de julio suponen un descenso mensual de 2.679 desempleados (-0,9%) y un alza de 590 sobre los de julio del año 2012 (0,2%).

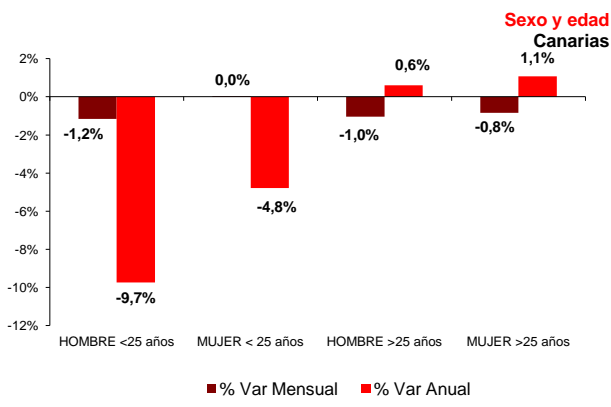
En el total nacional, el paro desciende en 64.866 personas respecto al mes anterior, hasta los 4.698.814 desempleados, lo que supone una tasa de variación mensual del -1,4%. La tasa anual nacional se sitúa en el 2,4%, con un aumento de 111.359 parados.



Sectores

El paro disminuyó en julio en todos los sectores de actividad excepto en el colectivo "Sin empleo anterior", donde el aumento fue del 3,3%. La caída más acusada se produjo en el sector de Agricultura y Pesca (-5,7%), seguida de Servicios (-1,3%), Industria (-0,3%) y, finalmente, el menor descenso lo registró Construcción (-0,2%).

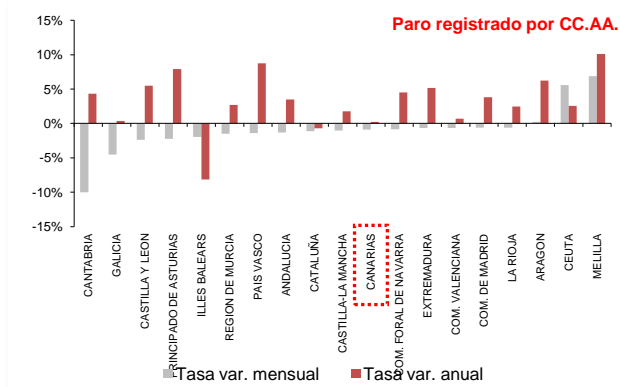
Por lo que se refiere a las tasas anuales, Industria registra un descenso del 0,5% y hay que resaltar nuevamente la disminución del 8,2% en el número de desempleados de Construcción. Los demás sectores obtienen variaciones anuales positivas, destacando los parados de Agricultura (5,4%) y "Sin empleo anterior" (4,8%).



Sexo y edad

El paro femenino en julio desciende a una tasa mensual del 0,8% y la tasa anual refleja un incremento del 0,6%. Por su parte, el paro masculino también disminuye mensualmente, en un porcentaje superior al femenino (-1,1%). La tasa anual cifra el descenso del desempleo masculino en el 0,2%.

Respecto a la edad, el desempleo cae sobre el mes anterior tanto entre los menores de 25 años (-0,6%) como entre los mayores de esta edad (-0,9%). Las tasas anuales reflejan un descenso del 7,4% de los menores de 25 años y un crecimiento del 0,8% entre los mayores de 25 años.



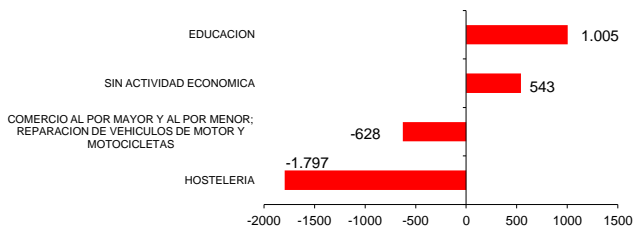
Comunidades Autónomas

La mayor parte de las comunidades españolas han registrado un descenso mensual del paro. La disminución más acusada se produjo en Cantabria (-10%) y la menor en La Rioja (-0,6%). Las regiones en las que creció el número de desempleados inscritos fueron Aragón, Ceuta y Melilla.

Según la tasa de variación anual, Canarias es la región con menor aumento del desempleo (0,2%), seguida de Galicia (0,3%). Melilla es la zona que registra un crecimiento más elevado (10,1%), seguida del País Vasco (8,7%). Al igual que



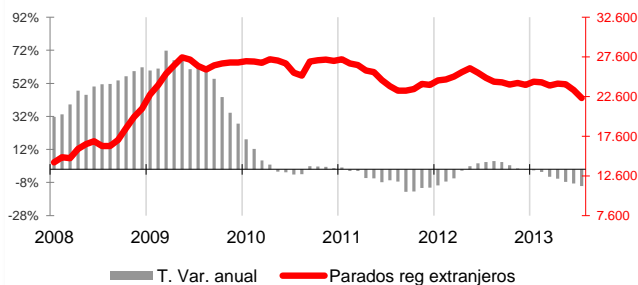
Ramas de actividad con mayor variación mensual absoluta de paro



Ramas de actividad

El mayor descenso absoluto del paro mensual lo registran los parados de "Hostelería" con 1.797 desempleados menos y los de "Comercio al por mayor y menor, incluyendo reparación de vehículos", que descienden en 628 personas. Por el contrario, en las ramas de "Educación" y "Sin actividad económica" se producen los mayores aumentos del desempleo, con 1.005 y 543 desempleados más, respectivamente.

Paro Registrado Extranjeros

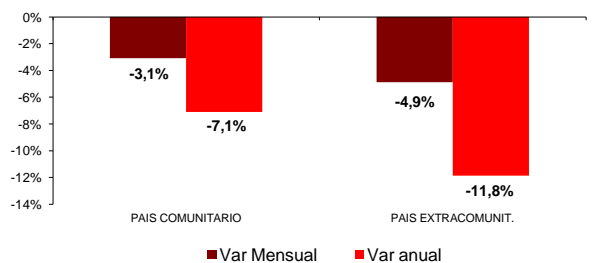


Provincial

En las dos provincias canarias descendió el paro en julio respecto a junio. En términos absolutos, el número de parados cayó en 1.492 personas en Santa Cruz de Tenerife y en 1.187 en Las Palmas, con lo que el paro registrado se cifra en 154.327 desempleados en la provincia oriental y en 136.048 en la occidental.

En cuanto a la tasa anual, las provincias registran variaciones de distinto signo. El desempleo creció en Las Palmas un 0,4% y en Santa Cruz de Tenerife descendió, aunque fue tan solo un -0,1% (69 desempleados menos en términos absolutos).

Variaciones Paro Registrado Extranjeros por procedencia Canarias



Extranjeros

El desempleo de nacionalidad extranjera desciende en las Islas un 4,2% en el mes de julio, totalizando 22.423 parados, lo que supone 2.551 extranjeros parados menos que hace un año (-10,2%) y constituyen el 7,7% del desempleo canario.

La disminución mensual se registra tanto entre los desempleados de países de la UE (-3,1%) como entre los no comunitarios (-4,9%). Por su parte, la tasa anual refleja también un descenso del desempleo tanto entre los comunitarios (-7,1%) como entre los extracomunitarios (-11,8%).

Regional / Nacional

Fuente: SEPE

Tasas de variación			Canarias				España			
	Periodo	Ultimo dato	mensual	media*	anual	Ultimo dato	mensual	media*	anual	
Paro registrado	jul-13	290.375	-0,9%	2,5%	0,2%	4.698.814	-1,4%	5,1%	2,4%	
SECTORES	Agricultura y pesca	jul-13	6.168	-5,7%	5,6%	197.469	-0,5%	25,6%	19,9%	
	Industria	jul-13	13.404	-0,3%	0,5%	515.844	-2,1%	1,6%	-1,0%	
	Construcción	jul-13	47.124	-0,2%	-7,1%	688.296	-2,5%	-7,5%	-10,0%	
	Servicios	jul-13	206.902	-1,29%	4,7%	2.918.934	-1,3%	9,8%	6,0%	
	Sin empleo anterior	jul-13	16.777	3,3%	6,1%	378.271	0,6%	-6,0%	-1,3%	
SEXO	Hombre	jul-13	143.073	-1,1%	1,9%	2.287.664	-1,9%	4,3%	0,8%	
	Mujer	jul-13	147.302	-0,8%	3,0%	2.411.150	-0,8%	5,9%	4,0%	
EDAD	Menor de 25 años	jul-13	20.997	-0,6%	-5,4%	415.562	-2,0%	-5,2%	-5,6%	
	Mayor de 25 años	jul-13	68.361	-1,3%	1,9%	74.712	-0,9%	1,9%	0,1%	
Extranjeros	jul-13	22.423	-4,2%	-5,6%	-10,2%	558.715	-2,7%	-4,9%	-6,1%	
	País Comunitario	jul-13	7.998	-3,1%	-4,8%	-7,1%	175.946	-1,5%	-4,6%	-5,2%
	País Extracomunitario	jul-13	14.425	-4,9%	-6,0%	-11,8%	382.769	-3,3%	-5,1%	-6,4%

Provincial

Tasas de variación			Santa Cruz de Tenerife				Las Palmas			
	Periodo	Ultimo dato	mensual	media*	anual	Ultimo dato	mensual	media*	anual	
Paro registrado	jul-13	136.048	-1,1%	2,5%	-0,1%	154.327	-0,8%	2,4%	0,4%	
SECTORES	Agricultura y pesca	jul-13	2.936	-9,2%	14,5%	13,3%	3.232	-2,3%	-1,6%	-0,9%
	Industria	jul-13	6.239	-0,38%	0,8%	-1,0%	7.165	-0,3%	0,3%	0,0%
	Construcción	jul-13	24.148	-0,7%	-6,9%	-8,4%	22.976	0,2%	-7,3%	-7,9%
	Servicios	jul-13	95.410	-1,29%	4,8%	1,7%	111.492	-1,3%	4,7%	2,0%
	Sin empleo anterior	jul-13	7.315	3,3%	5,7%	4,2%	9.462	3,4%	6,5%	5,3%
SEXO	Hombre	jul-13	68.361	-1,26%	1,9%	-0,7%	74.712	-0,86%	1,9%	0,1%
	Mujer	jul-13	67.687	-0,9%	3,1%	0,6%	79.615	-0,7%	2,9%	0,7%
EDAD	Menor de 25 años	jul-13	9.216	-1,20%	-6,9%	-8,4%	11.781	-0,1%	-4,1%	-6,6%
	Mayor de 25 años	jul-13	126.832	-1,1%	3,3%	0,6%	142.546	-0,8%	3,1%	1,1%

* promedio de lo que va de año