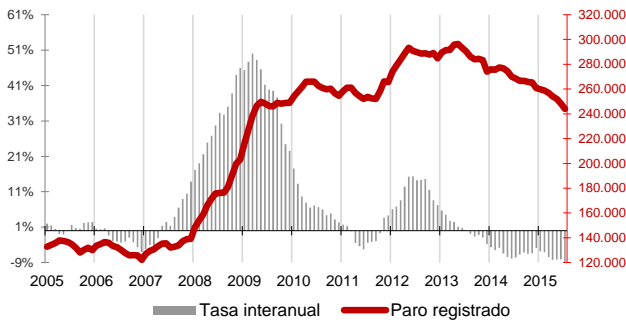




Canarias contabilizó en julio un descenso del paro registrado del 1,7%, con lo que la cifra de desempleados se reduce en 4.317

La caída mensual a nivel nacional se cifra en el -1,8% y la tasa anual continua disminuyendo tanto en las Islas como en el conjunto del estado español. Hay que seguir destacando la caída anual de los desempleados menores de 25 años, tanto hombres como mujeres. Todos los sectores disminuyen su paro mensualmente y también registran tasas anuales negativas.

Paro Registrado Canarias

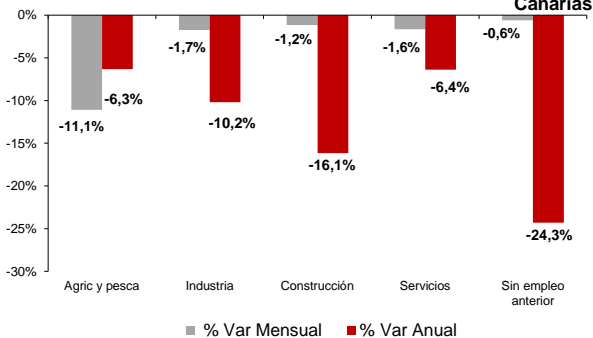


Paro Registrado

Los 243.906 parados registrados en las oficinas de empleo de Canarias al finalizar el mes de julio suponen un descenso mensual de 4.317 desempleados (-1,7%) y una caída de 24.516 sobre los de julio del año 2014 (-9,1%).

En el total nacional, el paro disminuye en 74.028 personas respecto al mes anterior, cayendo hasta los 4.046.276 desempleados, lo que supone un descenso del 1,8%. La tasa anual nacional se sitúa en el -8,5%, con 373.584 parados menos.

Sectores Canarias

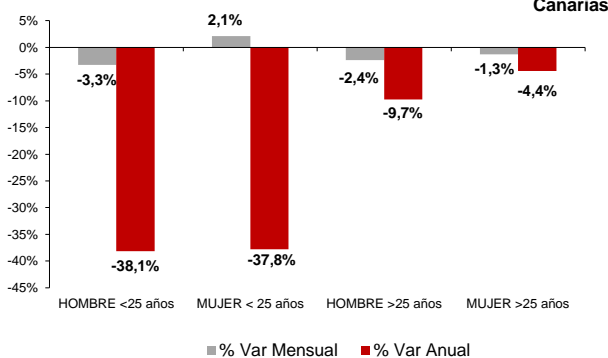


Sectores

El paro disminuyó en julio en todos los sectores de actividad. El mayor descenso se produjo en Agricultura y Pesca (-11,1%), seguido de Industria (-1,7%), Servicios (-1,6%), Construcción (-1,2%) y, finalmente, el colectivo "Sin empleo anterior" (-0,6%).

Por lo que se refiere a las tasas anuales, también en todos los sectores descendió el desempleo, siendo la caída más acusada, la registrada en el colectivo "Sin empleo anterior" (-24,3%), seguida de Construcción (-16,1%), Industria (-10,2%), Servicios (-6,4%) y, por último, Agricultura y pesca (-6,3%).

Sexo y edad Canarias

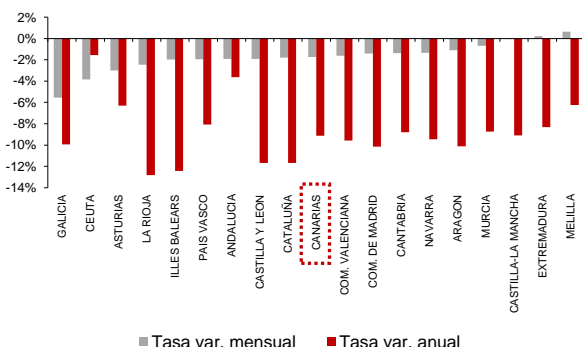


Sexo y edad

El paro femenino desciende en julio un 1,1% y la tasa anual refleja una caída del 6,6%. Por su parte, el paro masculino cae en el mes un 2,4% y el descenso anual se cifra en el -11,8%.

Respecto a la edad, el desempleo desciende sobre el mes anterior tanto entre los menores de 25 años (-0,7%), como entre los mayores de esta edad (-1,8%). Las tasas anuales reflejan descensos del 38% de los menores de 25 años y del 7% entre los mayores de 25 años.

Paro registrado por CC.AA.

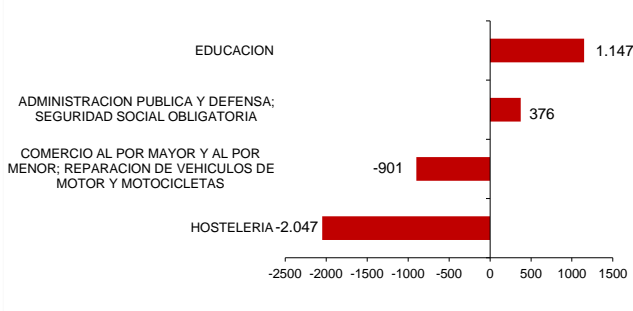


Comunidades Autónomas

En casi todas las regiones se ha registrado un descenso del paro respecto al mes anterior, el mayor en Galicia (-5,5%) y el menor en Murcia (-0,7%). Castilla-La Mancha no registró variación porcentual y en Melilla y Extremadura fue en las únicas regiones en las que creció el desempleo, en un 0,6% y un 0,2% respectivamente.

Respecto a la tasa de variación anual, todas las regiones registran descensos. La disminución más acusada se produce en La Rioja (-12,8%), seguida de Baleares (-12,4%) y la menor en Ceuta (-1,5%). Canarias, con un -9,1%, es la octava región con menor descenso del desempleo.

Ramas de actividad con mayor variación mensual absoluta de paro Canarias



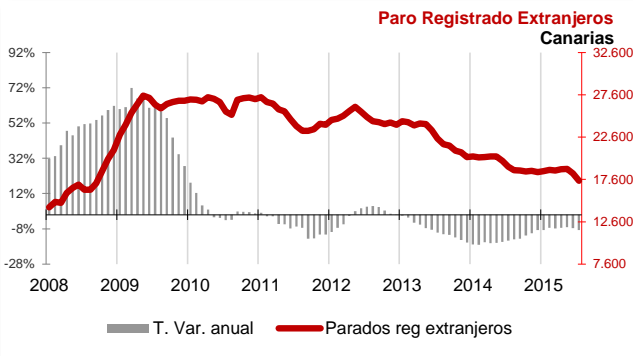
Ramas de actividad

La mayor caída absoluta del paro mensual la registran los parados de la rama "Hostelería" con 2.047 desempleados menos y los de "Comercio al por mayor y al por menor; reparación de vehículos", que disminuyen en 901 personas. Por el contrario, en las ramas de "Educación" y "Administración Pública y Defensa, Seguridad Social obligatoria" se producen los mayores aumentos del desempleo, con 1.147 y 376 parados más, respectivamente.

Provincial

En la provincia de Santa Cruz de Tenerife se contabilizó un descenso de 1.882 parados respecto al mes anterior (-1,6%), con un total de 113.524 desempleados inscritos, mientras que la de Las Palmas registró en julio 2.435 parados menos (-1,8%), situando la cifra total en 130.382 desempleados.

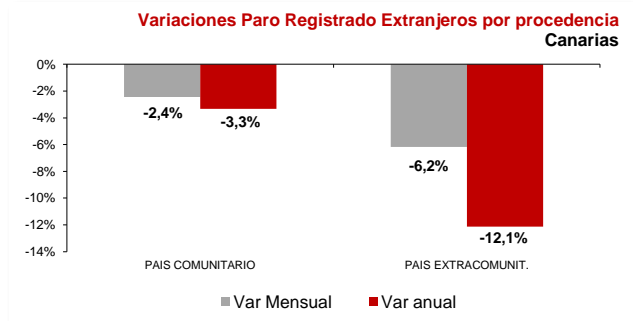
En cuanto a la tasa anual ambas provincias experimentaron caídas. El desempleo descendió en Santa Cruz de Tenerife un 10,1% y en Las Palmas un 8,2%. En términos absolutos la disminución anual fue de 12.813 desempleados en Santa Cruz de Tenerife y de 11.703 en Las Palmas.



Extranjeros

El desempleo de nacionalidad extranjera cayó en las Islas en 855 parados (-4,7%), totalizando 17.448 parados en julio, lo que supone 1.664 extranjeros parados menos que hace un año (-8,7%), representando el 7,2% del desempleo canario.

En el mes de julio se produjo un descenso de extranjeros desempleados comunitarios de un 2,4%, mientras que los no comunitarios disminuyeron su cifra un 6,2%. La tasa anual refleja caídas de desempleados de la UE (-3,3%) y, especialmente, de los no comunitarios (-12,1%).



Regional / Nacional

Fuente: SEPE

Tasas de variación	Periodo	Canarias				España			
		Ultimo dato	mensual	media*	anual	Ultimo dato	mensual	media*	anual
Paro registrado	jul.-15	243.906	-1,7%	-7,6%	-9,1%	4.046.276	-1,8%	-7,2%	-8,5%
SECTORES									
Agricultura y pesca	jul.-15	5.007	-11,1%	-2,2%	-6,3%	200.131	-1,1%	-3,1%	-9,4%
Industria	jul.-15	10.743	-1,7%	-10,4%	-10,2%	389.367	-2,8%	-13,0%	-14,3%
Construcción	jul.-15	32.028	-1,2%	-16,0%	-16,1%	457.133	-2,2%	-18,5%	-18,4%
Servicios	jul.-15	182.683	-1,64%	-5,2%	-6,4%	2.641.480	-1,6%	-4,8%	-5,7%
Sin empleo anterior	jul.-15	13.445	-0,6%	-14,3%	-24,3%	358.165	-1,5%	-2,5%	-6,9%
SEXO									
Hombre	jul.-15	113.628	-2,4%	-9,9%	-11,8%	1.834.143	-2,3%	-10,7%	-12,4%
Mujer	jul.-15	130.278	-1,1%	-5,3%	-6,6%	2.212.133	-1,4%	-4,0%	-4,9%
EDAD									
Menor de 25 años	jul.-15	11.622	-0,7%	-27,3%	-38,0%	335.475	-2,6%	-10,2%	-14,3%
Mayor de 25 años	jul.-15	53.694	-2,2%	-10,8%	-13,3%	59.934	-2,6%	-9,1%	-10,4%
Extranjeros	jul.-15	17.448	-4,7%	-7,8%	-8,7%	470.863	-3,4%	-7,1%	-9,2%
País Comunitario	jul.-15	7.188	-2,4%	-2,8%	-3,3%	166.406	-1,2%	-6,9%	-9,4%
País Extracomunitario	jul.-15	10.260	-6,2%	-10,8%	-12,1%	304.457	-4,5%	-7,2%	-9,1%

Provincial

Tasas de variación	Periodo	Santa Cruz de Tenerife				Las Palmas			
		Ultimo dato	mensual	media*	anual	Ultimo dato	mensual	media*	anual
Paro registrado	jul.-15	113.524	-1,6%	-8,1%	-10,1%	130.382	-1,8%	-7,1%	-8,2%
SECTORES									
Agricultura y pesca	jul.-15	2.446	-12,3%	0,6%	-5,3%	2.561	-9,9%	-5,0%	-7,2%
Industria	jul.-15	5.008	-2,28%	-9,9%	-11,1%	5.735	-1,3%	-10,8%	-9,4%
Construcción	jul.-15	15.800	-0,8%	-18,7%	-19,7%	16.228	-1,5%	-13,3%	-12,4%
Servicios	jul.-15	84.180	-1,48%	-5,5%	-7,0%	98.503	-1,8%	-5,0%	-5,9%
Sin empleo anterior	jul.-15	6.090	-0,6%	-12,8%	-23,6%	7.355	-0,6%	-15,6%	-24,9%
SEXO									
Hombre	jul.-15	53.694	-2,19%	-10,8%	-13,3%	59.934	-2,63%	-9,1%	-10,4%
Mujer	jul.-15	59.830	-1,1%	-5,3%	-7,1%	70.448	-1,1%	-5,3%	-6,3%
EDAD									
Menor de 25 años	jul.-15	5.208	0,17%	-26,5%	-37,1%	6.414	-1,4%	-28,0%	-38,7%
Mayor de 25 años	jul.-15	108.316	-1,7%	-6,8%	-8,3%	123.968	-1,9%	-5,5%	-5,8%

* promedio de lo que va de año