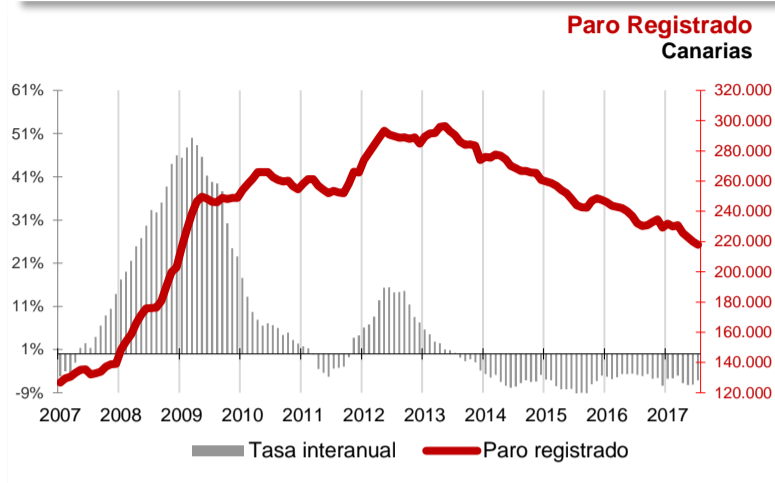




El desempleo disminuye en julio un 1% en Canarias y un 0,8% a nivel nacional

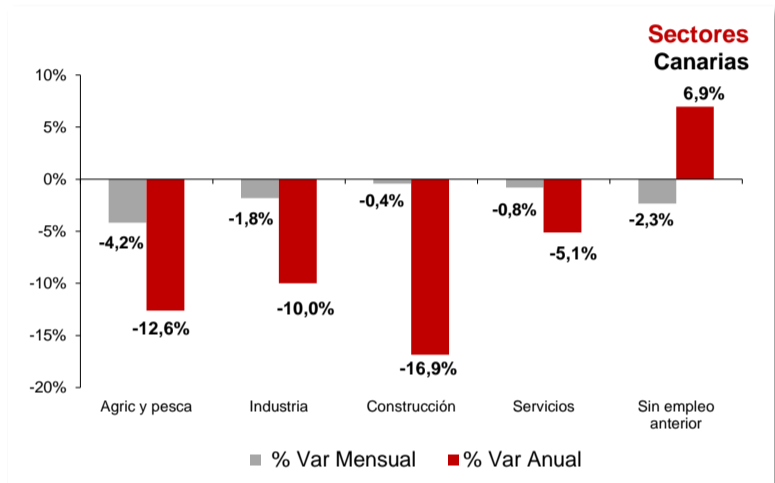
La cifra de paro registrado en Canarias desciende en el mes de julio en 2.184 personas (-1%) y a nivel nacional cae en 26.887 desempleados (-0,8%). La tasa anual mantiene el descenso del desempleo tanto en las Islas como en el conjunto del estado español, -6,1% y -9,4% respectivamente. Todos los sectores disminuyen su paro mensualmente y desciende también en el mes tanto el paro femenino como el masculino.



Paro Registrado

Los 217.895 parados registrados en las oficinas de empleo de Canarias al finalizar el mes de julio suponen un descenso mensual de 2.184 desempleados (-1%) y una caída de 14.174 sobre los de julio del año 2016 (-6,1%).

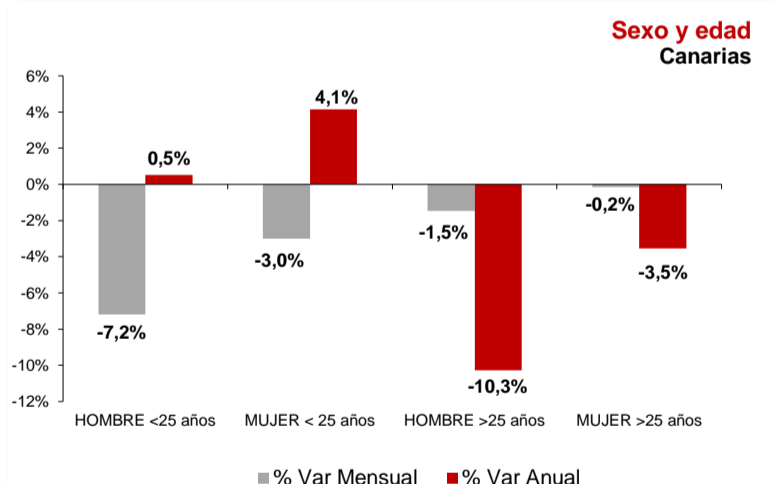
En el total nacional, el paro cae en 26.887 personas respecto al mes anterior hasta los 3.335.924 desempleados, lo que supone una disminución del 0,8%. La tasa anual nacional se sitúa en el -9,4%, con 347.137 parados menos.



Sectores

El paro descendió en julio en todos los sectores de actividad. La disminución relativa más acusada se registró en Agricultura y Pesca (-4,2%), seguida del colectivo "Sin empleo anterior" (-2,3%), Industria (-1,8%), Servicios (-0,4%) y Construcción (-0,4%).

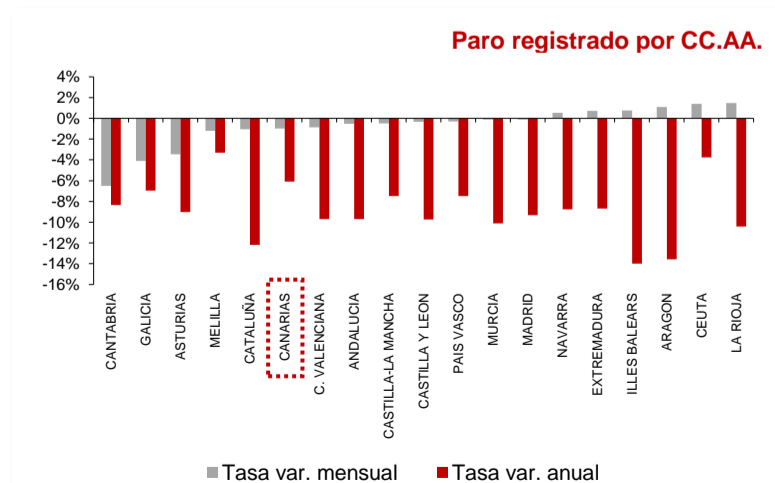
Por lo que se refiere a las tasas anuales, en todos los sectores excepto en el colectivo "Sin empleo anterior" (6,9%), descendió el desempleo, siendo la caída porcentual más acusada la registrada en Construcción (-16,9%), seguida de Agricultura y Pesca (-12,6%), Industria (-10%) y Servicios (-5,1%).



Sexo y edad

El paro femenino disminuye en julio un 0,3% y la tasa anual refleja una caída del 3,2%. Por su parte, el paro masculino cae un 1,9% en el mes y el descenso anual se cifra en el 9,6%.

Respecto a la edad, el desempleo desciende sobre el mes anterior entre los menores de 25 años (-5,1%) y también entre los mayores de esta edad (-0,7%). Las tasas anuales reflejan una disminución del 6,6% en los mayores de 25 años y un aumento del 2,3% entre los menores de 25 años.



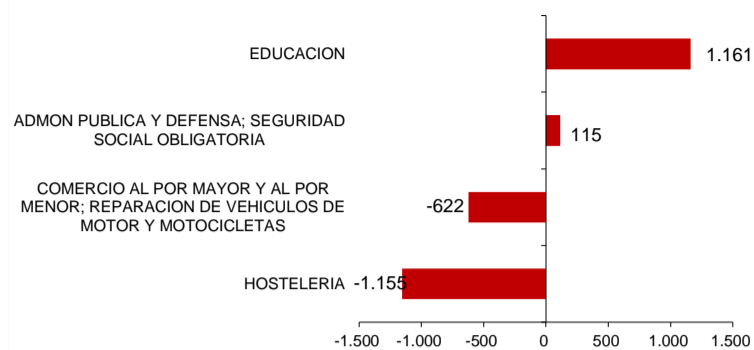
Comunidades Autónomas

En casi todas las regiones se ha registrado un descenso del paro respecto al mes anterior, el mayor en Cantabria (-6,5%), seguido de Galicia (-4,1%) y el menor en Madrid y Murcia (-0,1%). De las regiones en las que aumentó el desempleo, La Rioja fue la que experimentó el aumento más acusado (1,5%).

Respecto a la tasa de variación anual, todas las regiones experimentan descensos. La disminución más acusada se produce en las Islas Baleares (-14%) y la menor en Melilla (-3,3%). Canarias, con un -6,1%, es la tercera región con menor descenso del desempleo.



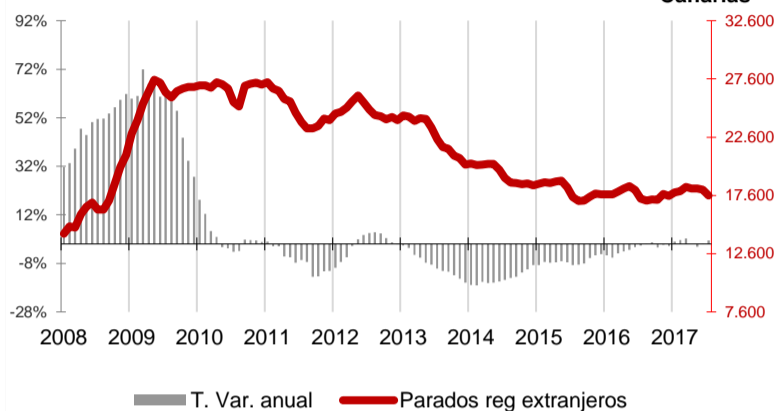
Ramas de actividad con mayor variación mensual absoluta de paro Canarias



Ramas de actividad

La mayor caída absoluta del paro mensual la registran los parados de la rama "Hostelería" con 1.155 desempleados menos y los de "Comercio al por mayor y al por menor; reparación de vehículos de motor y motocicletas", que disminuyen en 622 personas. Por el contrario, en las ramas de "Educación" y "Administración pública y defensa; seguridad social obligatoria" se producen los mayores aumentos del desempleo, con 1.161 y 115 parados más, respectivamente.

Paro Registrado Extranjeros Canarias

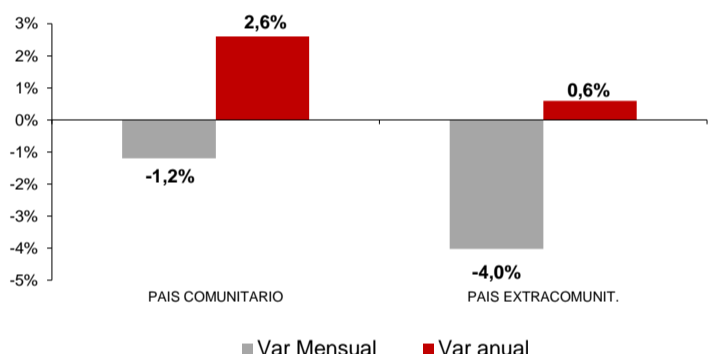


Provincial

En la provincia de Santa Cruz de Tenerife se contabilizó un descenso de 815 parados respecto al mes anterior (-0,8%), con un total de 103.160 desempleados inscritos, mientras que la de Las Palmas registró en julio 1.369 parados menos (-1,2%), situando la cifra total en 114.735 desempleados.

En cuanto a la tasa anual ambas provincias experimentaron descensos. El desempleo disminuyó en Santa Cruz de Tenerife un 5,8% y en Las Palmas un 6,4%. En términos absolutos la caída anual es de 6.363 desempleados en Santa Cruz de Tenerife y de 7.811 en Las Palmas.

Variaciones Paro Registrado Extranjeros por procedencia Canarias



Extranjeros

El desempleo de nacionalidad extranjera disminuyó en las Islas en 509 parados (-2,8%), totalizando 17.575 parados en julio, lo que supone 252 extranjeros parados más que hace un año (1,5%), representando el 8,1% del desempleo canario.

En el mes de julio se produjo un descenso de extranjeros desempleados comunitarios (-1,2%) y también de los no comunitarios (-4%). La tasa anual refleja un incremento de desempleados comunitarios (2,6%) y no comunitarios (-0,6%).

Regional / Nacional		Fuente: SEPE Canarias				España				
Tasas de variación		Periodo	Ultimo dato	mensual	media*	anual	Ultimo dato	mensual	media*	anual
Paro registrado		jul.-17	217.895	-1,0%	-6,2%	-6,1%	3.335.924	-0,8%	-10,1%	-9,4%
SECTORES	Agricultura y pesca	jul.-17	4.761	-4,2%	-17,0%	-12,6%	169.542	0,4%	-12,1%	-8,2%
	Industria	jul.-17	8.692	-1,8%	-10,2%	-10,0%	301.128	-1,7%	-12,8%	-12,2%
	Construcción	jul.-17	23.669	-0,4%	-14,7%	-16,9%	314.541	-1,3%	-18,9%	-18,3%
	Servicios	jul.-17	163.718	-0,79%	-5,9%	-5,1%	2.250.574	-0,8%	-8,2%	-7,9%
	Sin empleo anterior	jul.-17	17.055	-2,3%	12,7%	6,9%	300.139	-0,2%	-9,5%	-8,2%
SEXO	Hombre	jul.-17	95.261	-1,9%	-9,1%	-9,6%	1.407.638	-1,1%	-13,6%	-12,9%
	Mujer	jul.-17	122.634	-0,3%	-3,7%	-3,2%	1.928.286	-0,6%	-7,2%	-6,7%
EDAD	Menor de 25 años	jul.-17	12.546	-5,1%	5,4%	2,3%	253.168	0,9%	-14,8%	-11,9%
	Mayor de 25 años	jul.-17	45.662	-1,9%	-9,4%	-9,8%	49.599	-1,8%	-8,9%	-9,5%
Extranjeros		jul.-17	17.575	-2,8%	0,7%	1,5%	386.552	-1,9%	-10,3%	-8,9%
País Comunitario		jul.-17	7.662	-1,2%	3,4%	2,6%	142.031	0,1%	-8,3%	-6,5%
País Extracomunitario		jul.-17	9.913	-4,0%	-1,2%	0,6%	244.521	-3,0%	-11,4%	-10,2%

Provincial		Santa Cruz de Tenerife				Las Palmas				
Tasas de variación		Ultimo dato	mensual	media*	anual	Ultimo dato	mensual	media*	anual	
Paro registrado		jul.-17	103.160	-0,8%	-6,1%	-5,8%	114.735	-1,2%	-6,3%	-6,4%
SECTORES	Agricultura y pesca	jul.-17	2.351	-3,2%	-21,3%	-16,4%	2.410	-5,1%	-11,8%	-8,5%
	Industria	jul.-17	4.074	-0,95%	-11,7%	-10,3%	4.618	-2,6%	-8,8%	-9,7%
	Construcción	jul.-17	11.498	-0,9%	-16,6%	-18,3%	12.171	0,1%	-12,8%	-15,4%
	Servicios	jul.-17	77.109	-0,57%	-5,1%	-4,4%	86.609	-1,0%	-6,5%	-5,7%
	Sin empleo anterior	jul.-17	8.128	-1,8%	14,6%	9,9%	8.927	-2,8%	11,0%	4,4%
SEXO	Hombre	jul.-17	45.662	-1,94%	-9,4%	-9,8%	49.599	-1,80%	-8,9%	-9,5%
	Mujer	jul.-17	57.498	0,1%	-3,2%	-2,4%	65.136	-0,7%	-4,1%	-3,9%
EDAD	Menor de 25 años	jul.-17	5.775	-4,10%	5,3%	2,8%	6.771	-6,0%	5,6%	1,9%
	Mayor de 25 años	jul.-17	97.385	-0,6%	-6,8%	-6,3%	107.964	-0,9%	-7,0%	-6,8%

* promedio de lo que va de año