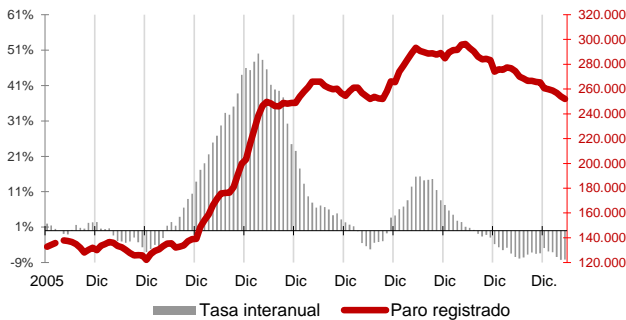




La caída del paro en el mes de junio en Canarias ha sido del 1,5%, casi un punto inferior a la registrada a nivel nacional (-2,2%)

El desempleo sigue descendiendo respecto al año anterior tanto en las Islas (-8,1%) como en el conjunto nacional (-7,4%). Todos los sectores disminuyen su paro mensualmente y también registran tasas anuales negativas. Continúa destacando la disminución anual de los desempleados menores de 25 años, tanto hombres (-33,6%) como mujeres (-36,7%).

Paro Registrado Canarias

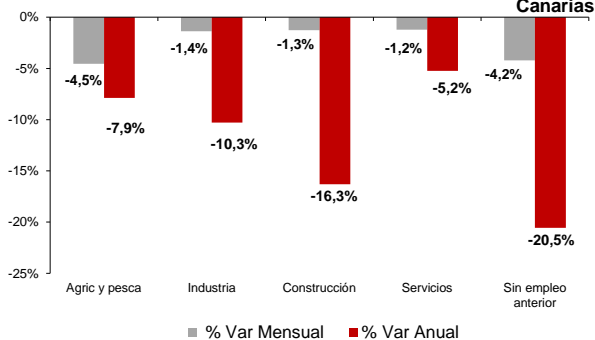


### Paro Registrado

Los 248.223 parados registrados en las oficinas de empleo de Canarias al finalizar el mes de junio suponen un descenso mensual de 3.718 desempleados (-1,5%) y una caída de 21.836 sobre los de junio del año 2014 (-8,1%).

En el total nacional, el paro disminuye en 94.727 personas respecto al mes anterior, cayendo hasta los 4.120.304 desempleados, lo que supone un descenso del 2,2%. La tasa anual nacional se sitúa en el -7,4%, con 329.397 parados menos.

Sectores Canarias

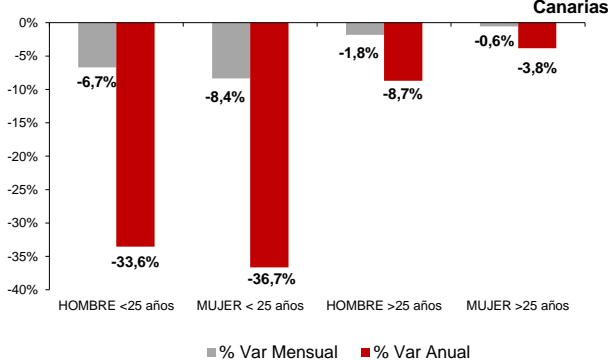


### Sectores

El paro disminuyó en junio en todos los sectores de actividad. El mayor descenso se produjo en Agricultura y Pesca (-4,5%), seguido del colectivo "Sin empleo anterior" (-4,2%), Industria (-1,4%), Construcción (-1,3%) y, finalmente, Servicios (-1,2%).

Por lo que se refiere a las tasas anuales, también en todos los sectores descendió el desempleo, siendo la caída más acusada, la registrada en el colectivo "Sin empleo anterior" (-20,5%), seguida de Construcción (-16,3%), Industria (-10,3%), Agricultura y pesca (-7,9%) y, por último, Servicios (-5,2%).

Sexo y edad Canarias

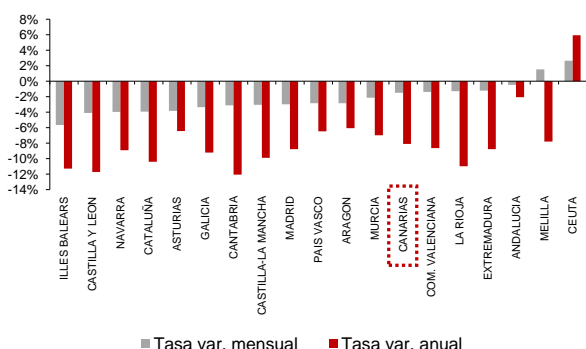


### Sexo y edad

El paro femenino desciende en junio un 0,9% y la tasa anual refleja una caída del 5,9%. Por su parte, el paro masculino cae en el mes un 2,1% y el descenso anual se cifra en el -10,4%.

Respecto a la edad, el desempleo desciende sobre el mes anterior tanto entre los menores de 25 años (-7,5%), como entre los mayores de esta edad (-1,2%). Las tasas anuales reflejan descensos del 35,1% de los menores de 25 años y del 6,2% entre los mayores de 25 años.

Paro registrado por CC.AA.

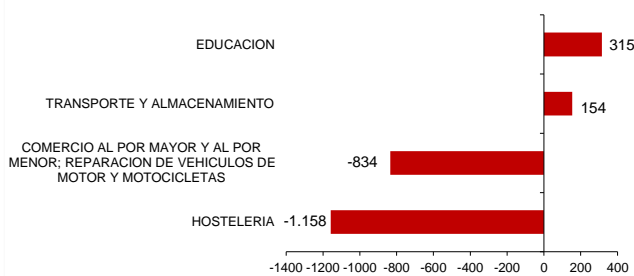


### Comunidades Autónomas

En casi todas las regiones se ha registrado un descenso del paro respecto al mes anterior, el mayor en Baleares (-5,6%) y el menor en Andalucía (-0,5%). En Melilla y Ceuta fue en las únicas Comunidades Autónomas en las que creció el desempleo, en un 1,5% y un 2,7% respectivamente.

Respecto a la tasa de variación anual, todas las regiones, excepto Ceuta, registran descensos. La disminución más acusada se produce en Cantabria (-12,1%), seguida de Castilla y León (-11,7%) y la menor en Andalucía (-2,1%). Canarias, con un -8,1%, es la séptima región con menor descenso del desempleo.

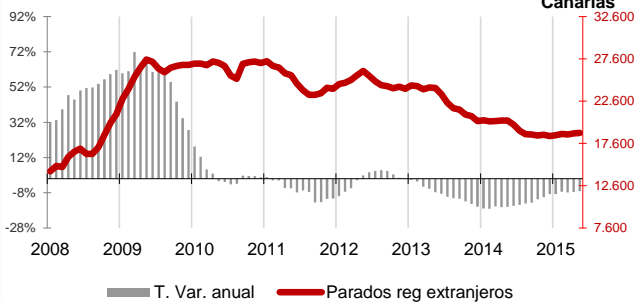
## Ramas de actividad con mayor variación mensual absoluta de paro Canarias



## Ramas de actividad

La mayor caída absoluta del paro mensual la registran los parados de la rama "Hostelería" con 1.158 desempleados menos y los de "Comercio al por mayor y al por menor; reparación de vehículos", que disminuyen en 834 personas. Por el contrario, en las ramas de "Educación" y "Transporte y almacenamiento" se producen los mayores aumentos del desempleo, con 315 y 154 parados más, respectivamente.

## Paro Registrado Extranjeros Canarias

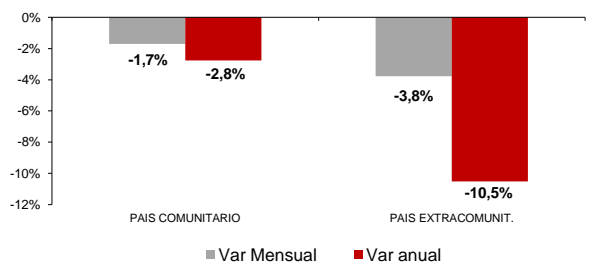


## Provincial

En la provincia de Santa Cruz de Tenerife se contabilizó un descenso de 1.404 parados respecto al mes anterior (-1,2%), con un total de 115.406 desempleados inscritos, mientras que la de Las Palmas registró en junio 2.314 parados menos (-1,7%), situando la cifra total en 132.817 desempleados.

En cuanto a la tasa anual ambas provincias experimentaron caídas. El desempleo descendió en Santa Cruz de Tenerife un 8,9% y en Las Palmas un 7,4%. En términos absolutos la disminución anual fue de 11.249 desempleados en Santa Cruz de Tenerife y de 10.587 en Las Palmas.

## Variaciones Paro Registrado Extranjeros por procedencia Canarias



## Extranjeros

El desempleo de nacionalidad extranjera cayó en las Islas en 556 parados (-2,9%), totalizando 18.303 parados en junio, lo que supone 1.495 extranjeros parados menos que hace un año (-7,6%), representando el 7,4% del desempleo canario.

En el mes de junio se produjo un descenso de extranjeros desempleados comunitarios de un 1,7%, mientras que los no comunitarios disminuyeron su cifra un 3,8%. La tasa anual refleja caídas de desempleados de la UE (-2,8%) y, especialmente, de los no comunitarios (-10,5%).

## Regional / Nacional

Fuente: SEPE

Tasas de variación	Periodo	Canarias				España				
		Ultimo dato	mensual	media*	anual	Ultimo dato	mensual	media*	anual	
Paro registrado	jun.-15	248.223	-1,5%	-7,3%	-8,1%	4.120.304	-2,2%	-7,0%	-7,4%	
SECTORES	Agricultura y pesca	jun.-15	5.631	-4,5%	-1,6%	-7,9%	202.456	3,6%	-2,0%	-8,2%
	Industria	jun.-15	10.934	-1,4%	-10,4%	-10,3%	400.648	-3,4%	-12,8%	-13,6%
	Construcción	jun.-15	32.401	-1,3%	-16,0%	-16,3%	467.644	-2,4%	-18,5%	-18,6%
	Servicios	jun.-15	185.732	-1,22%	-5,0%	-5,2%	2.685.783	-2,3%	-4,7%	-4,5%
	Sin empleo anterior	jun.-15	13.525	-4,2%	-12,6%	-20,5%	363.773	-3,7%	-1,7%	-3,7%
SEXO	Hombre	jun.-15	116.452	-2,1%	-9,6%	-10,4%	1.877.698	-2,8%	-10,4%	-11,3%
	Mujer	jun.-15	131.771	-0,9%	-5,1%	-5,9%	2.242.606	-1,8%	-3,8%	-3,9%
EDAD	Menor de 25 años	jun.-15	11.702	-7,5%	-25,6%	-35,1%	344.464	-7,1%	-9,5%	-10,5%
	Mayor de 25 años	jun.-15	54.896	-1,9%	-10,4%	-11,9%	61.556	-2,2%	-8,9%	-9,1%
Extranjeros	jun.-15	18.303	-2,9%	-7,7%	-7,6%	487.274	-1,7%	-6,8%	-7,8%	
País Comunitario	jun.-15	7.368	-1,7%	-2,7%	-2,8%	168.442	-1,0%	-6,5%	-8,6%	
País Extracomunitario	jun.-15	10.935	-3,8%	-10,6%	-10,5%	318.832	-2,1%	-7,0%	-7,3%	

## Provincial

Tasas de variación	Periodo	Santa Cruz de Tenerife				Las Palmas				
		Ultimo dato	mensual	media*	anual	Ultimo dato	mensual	media*	anual	
Paro registrado	jun.-15	115.406	-1,2%	-7,8%	-8,9%	132.817	-1,7%	-6,9%	-7,4%	
SECTORES	Agricultura y pesca	jun.-15	2.788	-6,8%	1,4%	-6,8%	2.843	-2,2%	-4,7%	-9,0%
	Industria	jun.-15	5.125	-0,56%	-9,7%	-9,8%	5.809	-2,1%	-11,1%	-10,8%
	Construcción	jun.-15	15.922	-1,5%	-18,5%	-20,0%	16.479	-1,1%	-13,4%	-12,4%
	Servicios	jun.-15	85.445	-0,80%	-5,2%	-5,5%	100.287	-1,6%	-4,9%	-5,0%
	Sin empleo anterior	jun.-15	6.126	-3,8%	-10,9%	-19,6%	7.399	-4,6%	-14,0%	-21,4%
SEXO	Hombre	jun.-15	54.896	-1,92%	-10,4%	-11,9%	61.556	-2,22%	-8,9%	-9,1%
	Mujer	jun.-15	60.510	-0,5%	-5,1%	-5,9%	71.261	-1,3%	-5,1%	-5,9%
EDAD	Menor de 25 años	jun.-15	5.199	-6,37%	-24,7%	-34,8%	6.503	-8,4%	-26,3%	-35,3%
	Mayor de 25 años	jun.-15	110.207	-0,9%	-6,6%	-7,1%	126.314	-1,3%	-5,4%	-5,3%

\* promedio de lo que va de año