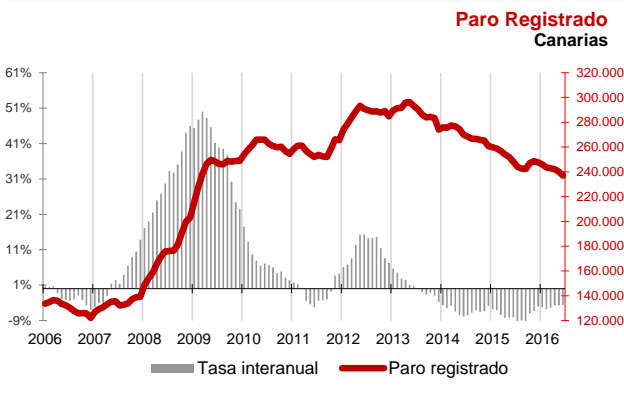


**El desempleo cae en Canarias un 1,3% en junio y a nivel nacional el descenso es del 3,2%**

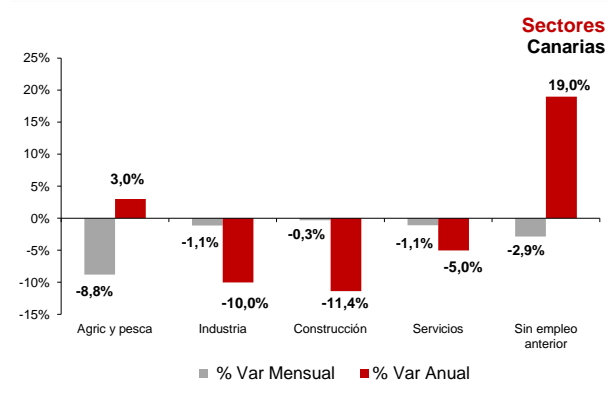
El desempleo sigue disminuyendo respecto al año anterior y se sitúa en las Islas en el -4,6% mientras que a nivel nacional el descenso se acelera casi un punto hasta llegar al -8,6%. Todos los sectores disminuyen su paro mensualmente. Al igual que el mes anterior, aumenta la tasa anual de parados menores de 25 años.



### Paro Registrado

Los 236.876 parados registrados en las oficinas de empleo de Canarias al finalizar el mes de junio suponen un descenso mensual de 3.191 desempleados (-1,3%) y una caída de 11.347 sobre los de junio del año 2015 (-4,6%).

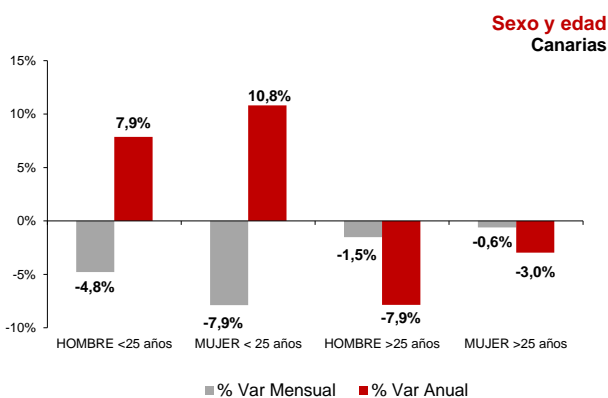
En el total nacional, el paro disminuye en 124.349 personas respecto al mes anterior hasta los 3.767.054 desempleados, lo que supone un descenso del 3,2%. La tasa anual nacional se sitúa en el -8,6%, con 353.250 parados menos.



### Sectores

El paro descendió en junio en todos los sectores. La mayor caída se produjo en Agricultura y Pesca (-8,8%), seguida del colectivo "Sin empleo anterior" (-2,9%), Industria y Servicios (-1,1%) y, finalmente, Construcción (-0,3%).

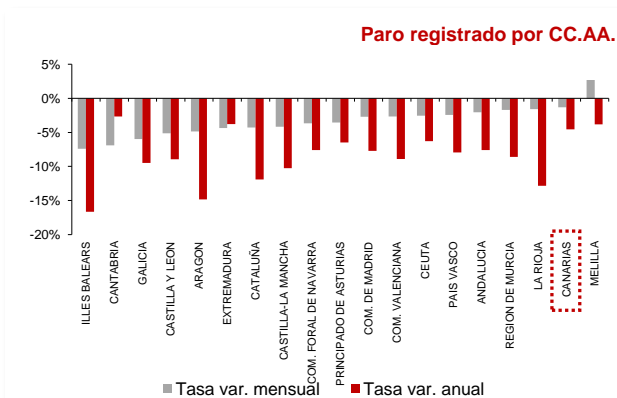
Por lo que se refiere a las tasas anuales, en todos los sectores excepto en Agricultura y Pesca (3%) y en el colectivo "Sin empleo anterior" (19%) descendió el desempleo, siendo la caída más acusada, al igual que en meses anteriores, la registrada en Construcción (-11,4%), seguida de Industria (-10%) y Servicios (-5%).



### Sexo y edad

El paro femenino desciende en junio un 1% y la tasa anual refleja una caída del 2,4%. Por su parte, el paro masculino cae un 1,7% en el mes y el descenso anual se cifra en el 7%.

Respecto a la edad, el desempleo disminuye sobre el mes anterior tanto entre los menores de 25 años (-6,3%), como entre los mayores de esta edad (-1%). Las tasas anuales reflejan un descenso del 5,3% de los mayores de 25 años y un aumento del 9,3% entre los menores de 25 años.

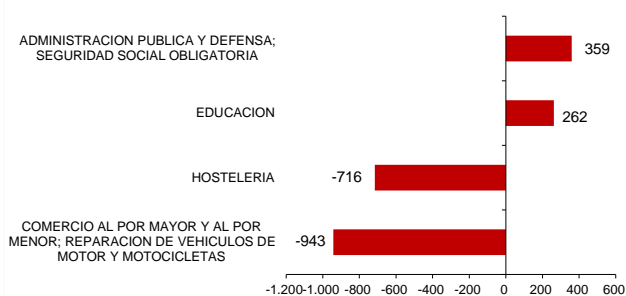


### Comunidades Autónomas

En casi todas las regiones se ha registrado un descenso del paro respecto al mes anterior, el mayor en Baleares (-7,4%), seguido de Cantabria (-6,9%) y el menor en Canarias (-1,3%), seguido de La Rioja (-1,6%). Melilla fue la única región en la que se registró un aumento del número de desempleados en junio (2,7%).

Respecto a la tasa de variación anual, todas las regiones experimentan descensos. La disminución más acusada se produce en Baleares (-16,6%) y la menor en Cantabria (-2,7%). Canarias, con un -4,6%, es la cuarta región con menor descenso del desempleo.

## Ramas de actividad con mayor variación mensual absoluta de paro Canarias



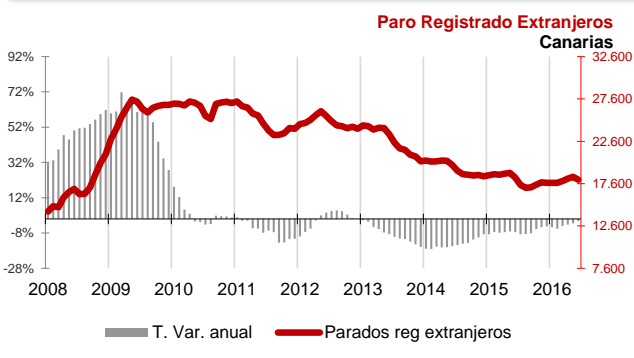
## Ramas de actividad

La mayor caída absoluta del paro mensual la registran los parados de la rama "Comercio al por mayor y al por menor; reparación de vehículos de motor y motocicletas" con 943 desempleados menos y los de "Hostelería", que disminuyen en 716 personas. Por el contrario, en las ramas de "Administración Pública y defensa; Seguridad Social obligatoria" y "Educación" se producen los mayores aumentos del desempleo, con 359 y 262 parados más, respectivamente.

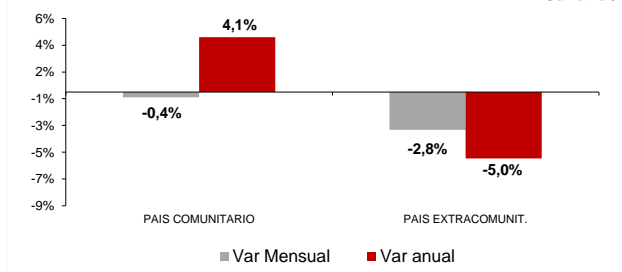
## Provincial

En la provincia de Santa Cruz de Tenerife se contabilizó un descenso de 1.929 parados respecto al mes anterior (-1,7%), con un total de 112.194 desempleados inscritos, mientras que la de Las Palmas registró en junio 1.262 parados menos (-1%), situando la cifra total en 124.682 desempleados.

En cuanto a la tasa anual ambas provincias experimentaron descensos. El desempleo disminuyó en Santa Cruz de Tenerife un 2,8% y en Las Palmas un 6,1%. En términos absolutos la caída anual es de 3.212 desempleados en Santa Cruz de Tenerife y de 8.135 en Las Palmas.



## Variaciones Paro Registrado Extranjeros por procedencia Canarias



## Extranjeros

El desempleo de nacionalidad extranjera disminuyó en las Islas en 333 parados (-1,8%), totalizando 18.062 parados en junio, lo que supone 241 extranjeros parados menos que hace un año (-1,3%), representando el 7,6% del desempleo canario.

En el mes de junio se produjo un ligero descenso de extranjeros desempleados comunitarios (-0,4%) y también de los no comunitarios (-2,8%). La tasa anual refleja un incremento de desempleados comunitarios (4,1%) y una disminución de los no comunitarios (-5%).

Regional / Nacional		Fuente: SEPE	Canarias				España			
			Ultimo dato	mensual	media*	anual	Ultimo dato	mensual	media*	anual
Paro registrado		jun.-16	236.876	-1,3%	-5,1%	-4,6%	3.767.054	-3,2%	-8,0%	-8,6%
SECTORES	Agricultura y pesca	jun.-16	5.801	-8,8%	1,5%	3,0%	188.634	0,2%	-7,1%	-6,8%
	Industria	jun.-16	9.839	-1,1%	-9,3%	-10,0%	353.062	-3,7%	-12,3%	-11,9%
	Construcción	jun.-16	28.711	-0,3%	-13,2%	-11,4%	395.212	-3,5%	-15,3%	-15,5%
	Servicios	jun.-16	176.432	-1,10%	-4,4%	-5,0%	2.494.766	-3,3%	-6,1%	-7,1%
	Sin empleo anterior	jun.-16	16.093	-2,9%	5,6%	19,0%	335.380	-3,4%	-8,0%	-7,8%
SEXO	Hombre	jun.-16	108.255	-1,7%	-7,5%	-7,0%	1.665.686	-4,1%	-10,6%	-11,3%
	Mujer	jun.-16	128.621	-1,0%	-2,9%	-2,4%	2.101.368	-2,5%	-5,7%	-6,3%
EDAD	Menor de 25 años	jun.-16	12.787	-6,3%	-5,1%	9,3%	300.366	-7,5%	-11,4%	-12,8%
	Mayor de 25años	jun.-16	52.268	-2,7%	-5,6%	-4,8%	55.987	-0,8%	-9,3%	-9,0%
Extranjeros		jun.-16	18.062	-1,8%	-3,5%	-1,3%	441.270	-2,4%	-9,6%	-9,4%
País Comunitario		jun.-16	7.670	-0,4%	1,7%	4,1%	154.474	-1,2%	-9,3%	-8,3%
País Extracomunitario		jun.-16	10.392	-2,8%	-6,9%	-5,0%	286.796	-3,1%	-9,8%	-10,0%

Provincial		Tasas de variación	Santa Cruz de Tenerife				Las Palmas			
			Ultimo dato	mensual	media*	anual	Ultimo dato	mensual	media*	anual
Paro registrado		jun.-16	112.194	-1,7%	-3,5%	-2,8%	124.682	-1,0%	-6,5%	-6,1%
SECTORES	Agricultura y pesca	jun.-16	3.034	-14,6%	6,4%	8,8%	2.767	-1,5%	-4,1%	-2,7%
	Industria	jun.-16	4.678	-2,07%	-7,4%	-8,7%	5.161	-0,2%	-11,1%	-11,2%
	Construcción	jun.-16	14.396	-2,1%	-11,8%	-9,6%	14.315	1,5%	-14,5%	-13,1%
	Servicios	jun.-16	82.576	-0,99%	-2,9%	-3,4%	93.856	-1,2%	-5,7%	-6,4%
	Sin empleo anterior	jun.-16	7.510	-2,4%	8,3%	22,6%	8.583	-3,3%	3,3%	16,0%
SEXO	Hombre	jun.-16	52.268	-2,73%	-5,6%	-4,8%	55.987	-0,77%	-9,3%	-9,0%
	Mujer	jun.-16	59.926	-0,8%	-1,6%	-1,0%	68.695	-1,2%	-4,0%	-3,6%
EDAD	Menor de 25 años	jun.-16	5.953	-6,30%	-1,5%	14,5%	6.834	-6,3%	-8,0%	5,1%
	Mayor de 25años	jun.-16	106.241	-1,4%	-3,6%	-3,6%	117.848	-0,7%	-6,4%	-6,7%

\* promedio de lo que va de año