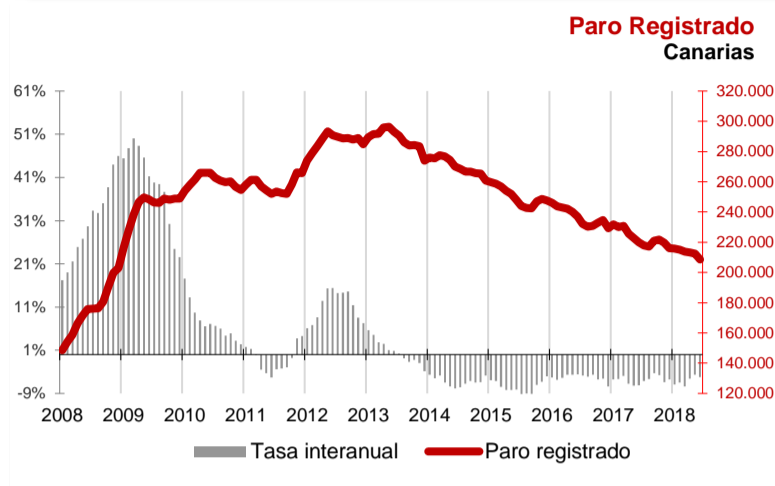




La cifra de paro registrado en Canarias desciende en el mes de junio en 3.817 personas (-1,8%), cifra inferior al descenso nacional (-2,8%)

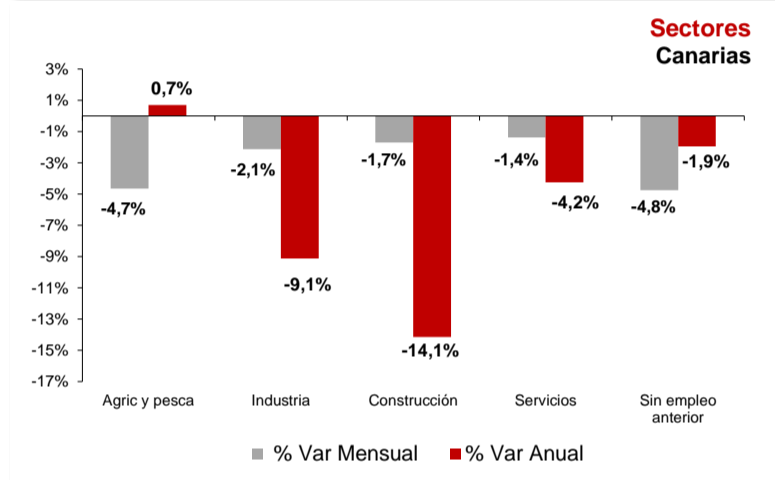
Todos los sectores disminuyen su paro mensualmente. La tasa anual mantiene la tendencia de disminución y se acelera en las Islas hasta el -5,2%, manteniendo el -6% de media nacional. La rama de actividad "Hostelería" es la que registra el mayor descenso de desempleados.



Paro Registrado

Los 208.594 parados registrados en las oficinas de empleo de Canarias al finalizar el mes de junio suponen un descenso mensual de 3.817 desempleados (-1,8%) y una caída de 11.485 sobre los de junio del año 2017 (-5,2%).

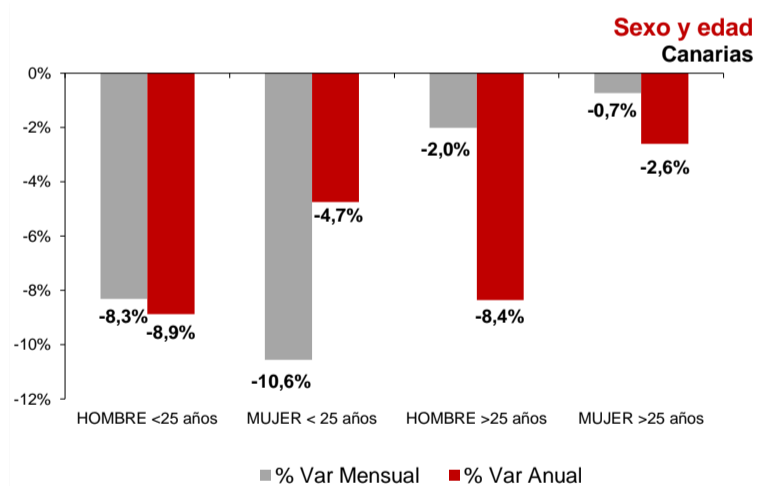
En el total nacional, el paro cae en 89.968 personas respecto al mes anterior hasta los 3.162.162 desempleados, lo que supone un descenso del 2,8%. La tasa anual nacional se sitúa en el -6%, con 200.649 parados menos.



Sectores

El paro descendió en junio en todos los sectores de actividad. La disminución relativa más acusada se registró en el colectivo "Sin empleo anterior" (-4,8%), seguida de Agricultura y Pesca (-4,7%), Industria (-2,1%), Construcción (-1,7%) y Servicios (-1,4%).

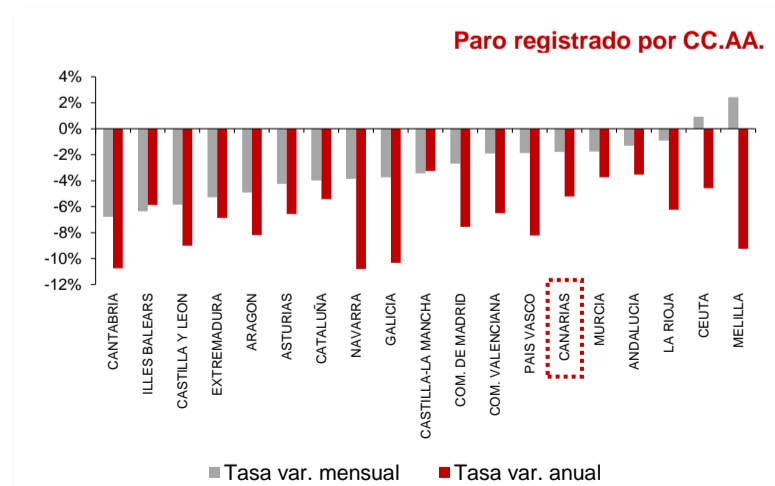
Por lo que se refiere a las tasas anuales, en todos los sectores excepto en Agricultura y Pesca (0,7%) descendió el desempleo, siendo la caída más acusada, al igual que en meses anteriores, la registrada en Construcción (-14,1%), seguida de Industria (-9,1%), Servicios (-4,2%) y el colectivo "Sin empleo anterior" (-1,9%).



Sexo y edad

El paro femenino disminuye en junio un 1,3% y la tasa anual refleja una caída del 2,7%. Por su parte, el paro masculino cae un 2,5% en el mes y el descenso anual se cifra en el 8,4%.


Respecto a la edad, el desempleo desciende sobre el mes anterior tanto entre los mayores de 25 años (-1,3%) como entre los menores de esta edad (-9,5%). Las tasas anuales reflejan una disminución del 5,1% en los mayores de 25 años y del 6,9% entre los menores de 25 años.



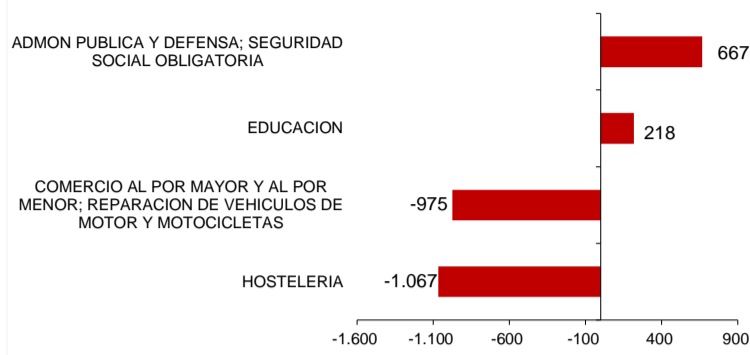
Comunidades Autónomas

En todas las regiones excepto Melilla (2,4%) y Ceuta (0,9%) se ha registrado un descenso del paro respecto al mes anterior, el mayor en Cantabria (-6,8%), seguido de las Islas Baleares (-6,4%) y el menor en La Rioja (-0,9%) seguido de Andalucía (-1,3%).

Respecto a la tasa de variación anual, todas las regiones experimentan descensos. La disminución más acusada se produce en Navarra y Cantabria (-10,8%) y la menor en Castilla-La Mancha (-3,3%). Canarias, con un -5,2%, es la quinta región con menor descenso del desempleo.



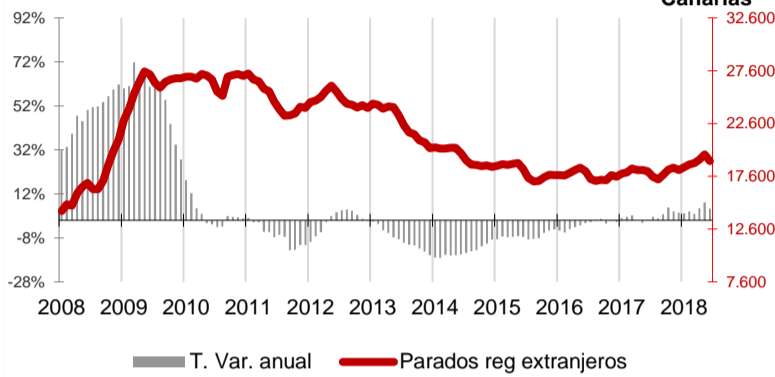
Ramas de actividad con mayor variación mensual absoluta de paro Canarias



Ramas de actividad

El mayor descenso absoluto del paro mensual lo registran los parados de la rama "Hostelería" con 1.067 desempleados menos y los de "Comercio al por mayor y al por menor; reparación de vehículos de motor y motocicletas", que disminuyen en 975 personas. Por el contrario, en las ramas de "Admón. pública y defensa; Seguridad Social obligatoria" y "Educación" se producen los mayores aumentos del desempleo, con 667 y 218 parados más, respectivamente.

Paro Registrado Extranjeros Canarias

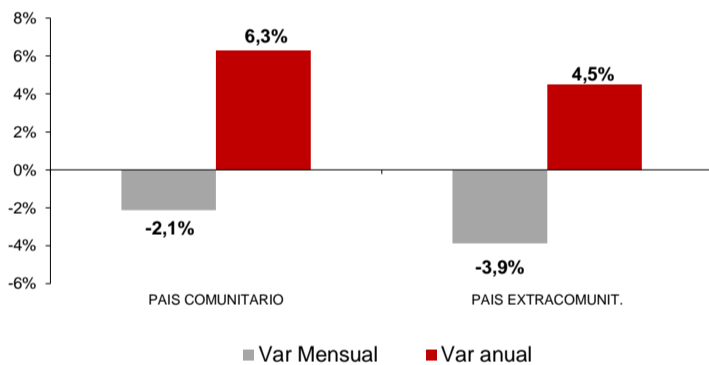


Provincial

En la provincia de Santa Cruz de Tenerife se contabilizó un descenso de 1.744 parados respecto al mes anterior (-1,7%), con un total de 100.066 desempleados inscritos, mientras que la de Las Palmas registró en junio 2.073 parados menos (-1,9%), situando la cifra total en 108.528 desempleados.

En cuanto a la tasa anual ambas provincias experimentaron descensos. El desempleo disminuyó en Santa Cruz de Tenerife un 3,8% y en Las Palmas un 6,5%. En términos absolutos la caída anual es de 3.909 desempleados en Santa Cruz de Tenerife y de 7.576 en Las Palmas.

Variaciones Paro Registrado Extranjeros por procedencia Canarias



Extranjeros

El desempleo de nacionalidad extranjera disminuyó en las Islas en 614 parados (-3,1%), totalizando 19.038 parados en junio, lo que supone 954 extranjeros parados más que hace un año (5,3%), representando el 9,1% del desempleo canario.

En el mes de junio se produjo un descenso de extranjeros desempleados comunitarios (-2,1%) y también de los no comunitarios (3,9%). La tasa anual refleja un aumento de desempleados comunitarios (6,3%) y no comunitarios (4,5%).

Regional / Nacional		Fuente: SEPE				Canarias			España		
Tasas de variación		Periodo	Ultimo dato	mensual	media*	anual	Ultimo dato	mensual	media*	anual	
Paro registrado		jun.-18	208.594	-1,8%	-6,0%	-5,2%	3.162.162	-2,8%	-6,9%	-6,0%	
SECTORES	Agricultura y pesca	jun.-18	5.003	-4,7%	0,3%	0,7%	153.802	1,7%	-8,2%	-8,9%	
	Industria	jun.-18	8.045	-2,1%	-8,2%	-9,1%	277.267	-3,2%	-10,2%	-9,5%	
	Construcción	jun.-18	20.407	-1,7%	-15,2%	-14,1%	272.362	-3,3%	-14,7%	-14,5%	
	Servicios	jun.-18	158.016	-1,37%	-5,2%	-4,2%	2.171.070	-3,0%	-5,4%	-4,3%	
	Sin empleo anterior	jun.-18	17.123	-4,8%	-1,4%	-1,9%	287.661	-2,5%	-6,1%	-4,3%	
SEXO	Hombre	jun.-18	88.928	-2,5%	-9,2%	-8,4%	1.295.352	-3,8%	-9,9%	-9,0%	
	Mujer	jun.-18	119.666	-1,3%	-3,4%	-2,7%	1.866.810	-2,0%	-4,6%	-3,7%	
EDAD	Menor de 25 años	jun.-18	12.319	-9,5%	-4,3%	-6,9%	240.174	-6,6%	-6,7%	-4,3%	
	Mayor de 25 años	jun.-18	43.473	-2,3%	-8,7%	-6,6%	45.455	-2,6%	-9,8%	-10,0%	
Extranjeros		jun.-18	19.038	-3,1%	4,8%	5,3%	379.875	-2,2%	-3,9%	-3,6%	
País Comunitario		jun.-18	8.243	-2,1%	6,0%	6,3%	136.371	0,5%	-4,6%	-3,9%	
País Extracomunitario		jun.-18	10.795	-3,9%	4,0%	4,5%	243.504	-3,7%	-3,5%	-3,4%	

Provincial

Tasas de variación		Santa Cruz de Tenerife				Las Palmas				
		Ultimo dato	mensual	media*	anual	Ultimo dato	mensual	media*	anual	
Paro registrado		jun.-18	100.066	-1,7%	-5,1%	-3,8%	108.528	-1,9%	-6,9%	-6,5%
SECTORES	Agricultura y pesca	jun.-18	2.577	-7,6%	2,8%	6,1%	2.426	-1,3%	-2,3%	-4,5%
	Industria	jun.-18	3.896	-3,20%	-5,9%	-5,3%	4.149	-1,1%	-10,2%	-12,5%
	Construcción	jun.-18	10.390	-2,9%	-13,3%	-10,5%	10.017	-0,5%	-17,1%	-17,6%
	Servicios	jun.-18	74.734	-1,01%	-4,9%	-3,6%	83.282	-1,7%	-5,5%	-4,8%
	Sin empleo anterior	jun.-18	8.469	-3,8%	2,6%	2,3%	8.654	-5,6%	-4,8%	-5,8%
SEXO	Hombre	jun.-18	43.473	-2,33%	-8,7%	-6,6%	45.455	-2,62%	-9,8%	-10,0%
	Mujer	jun.-18	56.593	-1,2%	-2,1%	-1,4%	63.073	-1,3%	-4,6%	-3,8%
EDAD	Menor de 25 años	jun.-18	5.750	-7,75%	-4,1%	-4,5%	6.569	-10,9%	-4,4%	-8,8%
	Mayor de 25 años	jun.-18	94.316	-1,3%	-5,2%	-3,7%	101.959	-1,2%	-7,0%	-6,4%

* promedio de lo que va de año