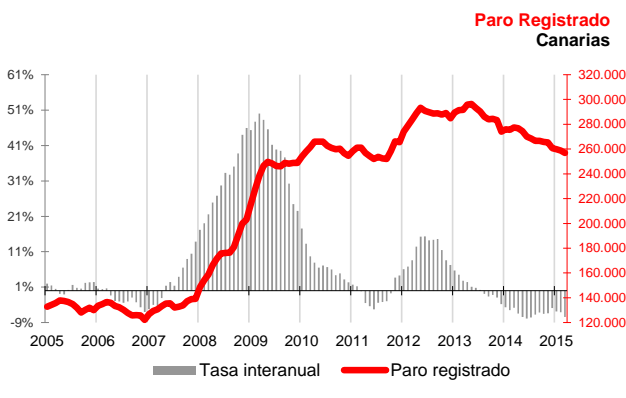




La caída del paro en el mes de marzo en Canarias ha sido del 0,7%, inferior a la registrada en el conjunto nacional (-1,3%)

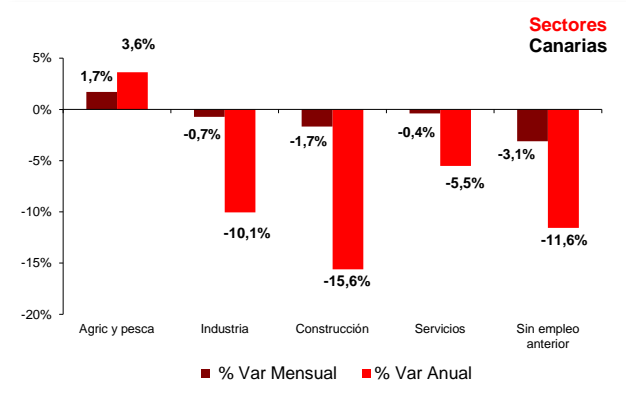
Todos los sectores, excepto el primario, disminuyen su paro mensualmente. El desempleo sigue descendiendo respecto al año anterior tanto en las Islas (-7,4%) como en el conjunto nacional (-7,2%). Continúa destacando la disminución anual de los desempleados menores de 25 años, tanto hombres (-24,6%) como mujeres (-25,8%).



Paro Registrado

Los 256.851 parados registrados en las oficinas de empleo de Canarias al finalizar el mes de marzo suponen un descenso mensual de 1.836 desempleados (-0,7%) y una caída de 20.647 sobre los de marzo del año 2014 (-7,4%).

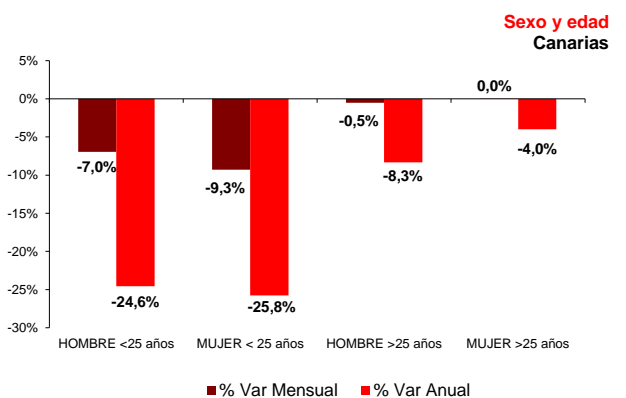
En el total nacional, el paro disminuye en 60.214 personas respecto al mes anterior, hasta los 4.451.939 desempleados, lo que supone una caída del 1,3%. La tasa anual nacional se sitúa en el -7,2%, con un descenso de 343.927 parados.



Sectores

El paro disminuyó en marzo en todos los sectores excepto Agricultura y Pesca, donde se registró un aumento del 1,7%. El mayor descenso se produjo en el colectivo "Sin empleo anterior" (-3,1%), seguido de Construcción (-1,7%), el sector Industrial (-0,7%) y, finalmente, Servicios (-0,4%).

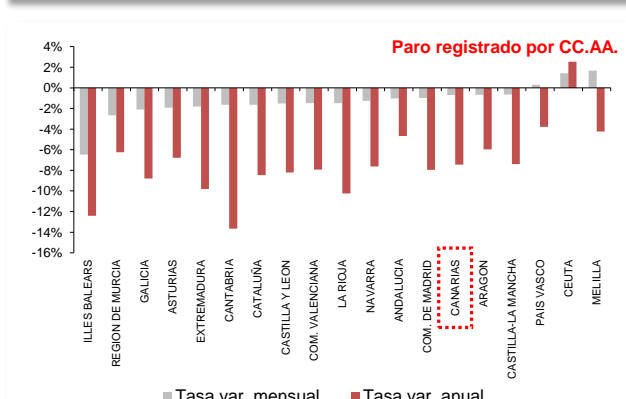
Por lo que se refiere a las tasas anuales, el único sector que aumenta su número de desempleados es Agricultura y Pesca (3,6%). En el resto de sectores descendió el desempleo, siendo la caída más acusada, al igual que en meses anteriores, la registrada en Construcción (-15,6%), seguida del colectivo "Sin empleo anterior" (-11,6%), Industria (-10,1%) y Servicios (-5,5%).



Sexo y edad

El paro femenino desciende en febrero un 0,5% y la tasa anual refleja una caída del 5,4%. Por su parte, el paro masculino cae en el mes un 0,9% y el descenso anual se cifra en el -9,5%.

Respecto a la edad, el desempleo desciende sobre el mes anterior tanto entre los menores de 25 años (-8,1%), como entre los mayores de esta edad (-0,2%). Las tasas anuales reflejan descensos del 25,1% de los menores de 25 años y del 6,1% entre los mayores de 25 años.

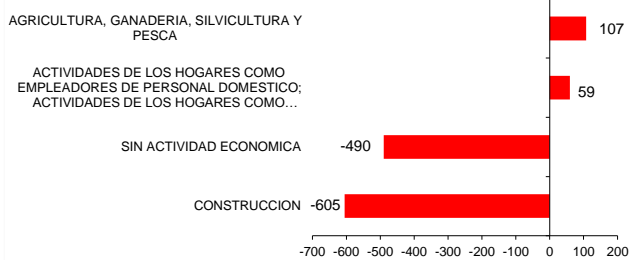


Comunidades Autónomas

En casi todas las regiones se ha registrado un descenso del paro respecto al mes anterior, el mayor en Baleares (-6,5%) y el menor en Canarias, Aragón y Castilla-La Mancha (-0,7%). Por lo que respecta a las regiones en las que aumentó el desempleo, el crecimiento más acusado se produce en Melilla (1,7%) y el menos en el País Vasco (0,3%).

Respecto a la tasa de variación anual, todas las regiones, excepto Ceuta, registran descensos. La disminución más acusada se produce en Cantabria (-13,7%), seguida de Baleares (-12,4%) y la menos en el País Vasco (-3,8%). Canarias, con un -7,4%, es la séptima región con menor descenso del desempleo.

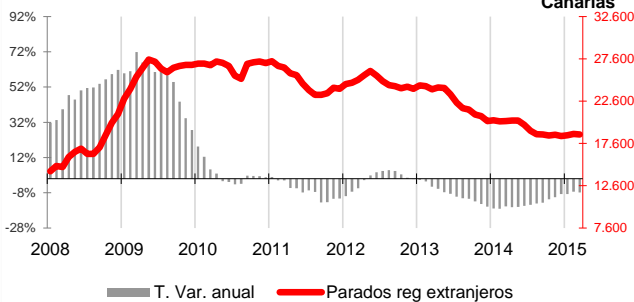
Ramas de actividad con mayor variación mensual absoluta de paro Canarias



Ramas de actividad

La mayor caída absoluta del paro mensual la registran los parados de la rama "Construcción" con 605 desempleados menos y los de "Sin actividad económica", que disminuyen en 490 personas. Por el contrario, en las ramas de "Agricultura, Ganadería, Silvicultura y Pesca" y "Actividades de los hogares como empleadores de personal doméstico" se producen los mayores aumentos del desempleo, con 107 y 59 parados más, respectivamente.

Paro Registrado Extranjeros Canarias

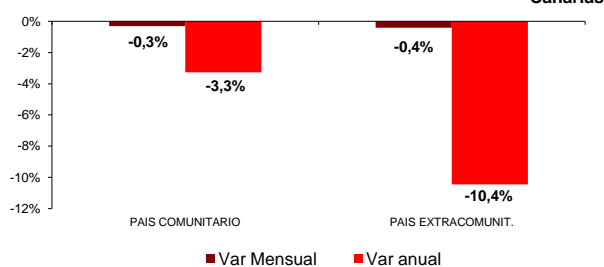


Provincial

En la provincia de Santa Cruz de Tenerife se contabilizó un descenso de 949 parados respecto al mes anterior (-0,8%), con un total de 120.127 desempleados inscritos, mientras que la de Las Palmas registró en marzo 887 parados menos (-0,6%), situando la cifra total en 136.724 desempleados.

En cuanto a la tasa anual ambas provincias computan variaciones del mismo signo. El desempleo descendió en Santa Cruz de Tenerife un 7,7% y en Las Palmas un 7,2%. En términos absolutos la disminución anual fue de 10.061 desempleados en Santa Cruz de Tenerife y de 10.586 en Las Palmas.

Variaciones Paro Registrado Extranjeros por procedencia Canarias



Extranjeros

El desempleo de nacionalidad extranjera disminuye en las Islas en 71 parados (-0,4%), totalizando 18.657 parados en marzo, lo que supone 1.576 extranjeros parados menos que hace un año (-7,8%), representando el 7,3% del desempleo canario.

El descenso mensual se registra tanto entre los desempleados comunitarios (-0,3%) como entre los no comunitarios (-0,4%). La tasa anual refleja caídas de desempleados de la UE (-3,3%) y, especialmente, de los no comunitarios (-10,4%).

Regional / Nacional

Tasas de variación		Fuente: SEPE	Canarias				España			
			Ultimo dato	mensual	media*	anual	Ultimo dato	mensual	media*	anual
Paro registrado		mar.-15	256.851	-0,7%	-6,5%	-7,4%	4.451.939	-1,3%	-6,5%	-7,2%
SECTORES	Agricultura y pesca	mar.-15	6.389	1,7%	3,2%	3,6%	224.790	-1,8%	4,1%	-2,7%
	Industria	mar.-15	11.447	-0,7%	-10,0%	-10,1%	439.216	-1,5%	-12,1%	-12,5%
	Construcción	mar.-15	35.540	-1,7%	-15,2%	-15,6%	516.319	-1,7%	-17,9%	-17,9%
	Servicios	mar.-15	188.150	-0,40%	-4,8%	-5,5%	2.889.380	-1,7%	-4,6%	-5,2%
	Sin empleo anterior	mar.-15	15.325	-3,1%	-5,7%	-11,6%	382.234	2,3%	-1,1%	-1,3%
SEXO	Hombre	mar.-15	123.693	-0,9%	-8,7%	-9,5%	2.080.784	-1,8%	-9,4%	-10,3%
	Mujer	mar.-15	133.158	-0,5%	-4,4%	-5,4%	2.371.155	-1,0%	-3,7%	-4,2%
EDAD	Menor de 25 años	mar.-15	14.308	-8,1%	-18,1%	-25,1%	390.533	0,8%	-9,8%	-9,5%
	Mayor de 25 años	mar.-15	58.884	-1,3%	-8,8%	-10,1%	64.809	-0,6%	-8,6%	-9,0%
Extranjeros		mar.-15	18.657	-0,4%	-7,9%	-7,8%	538.304	-1,5%	-5,7%	-7,3%
País Comunitario		mar.-15	7.243	-0,3%	-3,4%	-3,3%	186.872	-2,0%	-4,2%	-7,8%
País Extracomunitario		mar.-15	11.414	-0,4%	-10,6%	-10,4%	351.432	-1,2%	-6,5%	-7,0%

Provincial

Tasas de variación		Fuente: SEPE	Santa Cruz de Tenerife				Las Palmas			
			Ultimo dato	mensual	media*	anual	Ultimo dato	mensual	media*	anual
Paro registrado		mar.-15	120.127	-0,8%	-6,5%	-7,7%	136.724	-0,6%	-6,5%	-7,2%
SECTORES	Agricultura y pesca	mar.-15	3.525	3,3%	7,6%	8,5%	2.864	-0,2%	-1,8%	-1,7%
	Industria	mar.-15	5.371	-1,49%	-9,0%	-9,2%	6.076	-0,1%	-10,9%	-10,8%
	Construcción	mar.-15	17.642	-2,5%	-16,7%	-17,8%	17.898	-0,9%	-13,6%	-13,4%
	Servicios	mar.-15	86.670	-0,35%	-4,6%	-5,8%	101.480	-0,4%	-4,9%	-5,3%
	Sin empleo anterior	mar.-15	6.919	-3,2%	-3,6%	-9,0%	8.406	-3,0%	-7,4%	-13,6%
SEXO	Hombre	mar.-15	58.884	-1,30%	-8,8%	-10,1%	64.809	-0,62%	-8,6%	-9,0%
	Mujer	mar.-15	61.243	-0,3%	-4,1%	-5,4%	71.915	-0,7%	-4,6%	-5,5%
EDAD	Menor de 25 años	mar.-15	6.385	-7,70%	-16,7%	-23,0%	7.923	-8,4%	-19,1%	-26,8%
	Mayor de 25 años	mar.-15	113.742	-0,4%	-5,8%	-6,7%	128.801	-0,1%	-5,5%	-5,6%

* promedio de lo que va de año