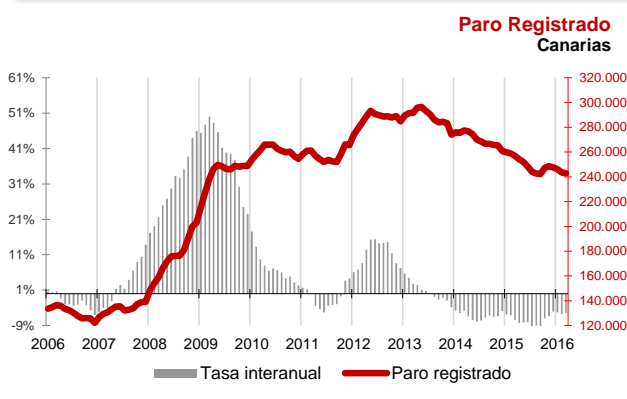




La caída del paro en el mes de marzo en Canarias ha sido del 0,3%, inferior a la registrada en el conjunto nacional (-1,4%)

La cifra de paro registrado desciende en el mes de marzo en 744 personas en Canarias y 58.216 a nivel nacional. La tasa anual continúa mostrando disminuciones del desempleo tanto en las Islas como en el conjunto del territorio español, -5,4% y -8% respectivamente.



Paro Registrado

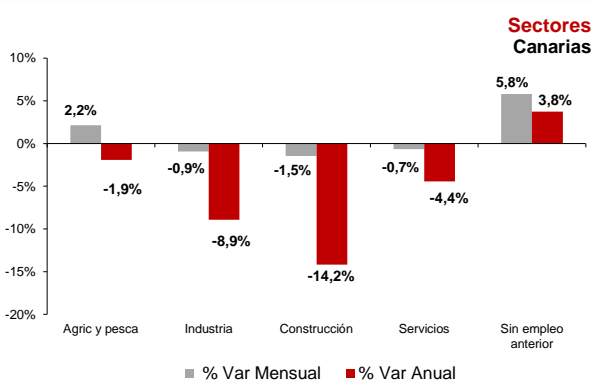
Los 242.888 parados registrados en las oficinas de empleo de Canarias al finalizar el mes de marzo suponen un descenso mensual de 744 desempleados (-0,3%) y una caída de 13.963 sobre los de marzo del año 2015 (-5,4%).

En el total nacional, el paro disminuye en 58.216 personas respecto al mes anterior hasta los 4.094.770 desempleados, lo que supone un descenso del 1,4%. La tasa anual nacional se sitúa en el -8%, con 357.169 parados menos.

Sectores

El paro aumentó en marzo en Agricultura y Pesca (2,2%) y en el colectivo "Sin empleo anterior" (5,8%). En el resto de sectores descendió, siendo Construcción el que registra la mayor caída (-1,5%), seguido de Industria (-0,9%) y Servicios (-0,7%).

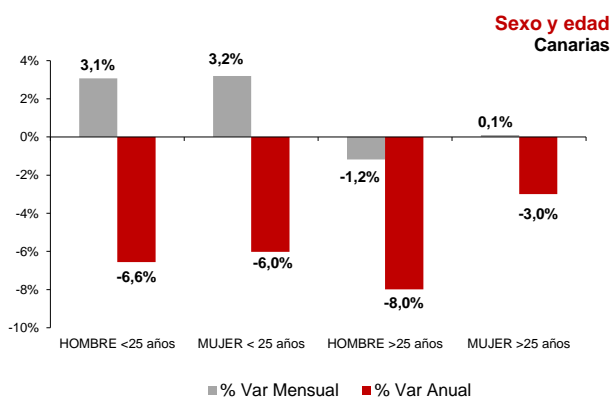
Por lo que se refiere a las tasas anuales, en todos los sectores excepto en el colectivo "Sin empleo anterior" (3,8%) descendió el desempleo, siendo la caída más acusada, al igual que en meses anteriores, la registrada en Construcción (-14,2%), seguida de Industria (-8,9%), Servicios (-4,4%) y Agricultura y Pesca (-1,9%).



Sexo y edad

El paro femenino aumenta en marzo un 0,3% y la tasa anual refleja una caída del 3,1%. Por su parte, el paro masculino cae un 0,9% en el mes y el descenso anual se cifra en el 7,9%.

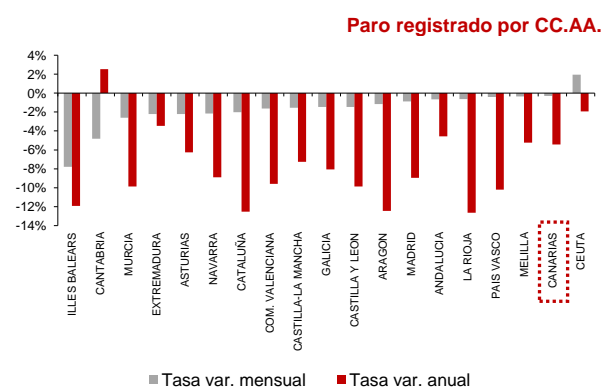
Respecto a la edad, el desempleo disminuye sobre el mes anterior entre los mayores de 25 años (-0,5%), mientras que aumenta entre los menores de esta edad (3,1%). Las tasas anuales reflejan descensos del 6,3% de los menores de 25 años y del 5,4% entre los mayores de 25 años.



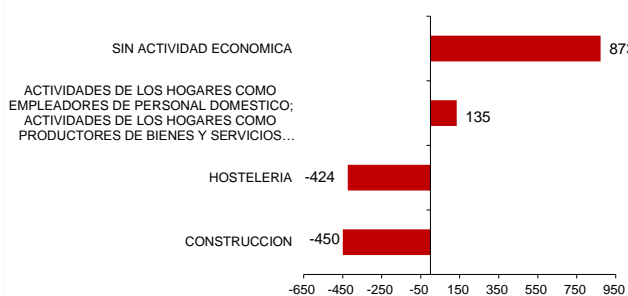
Comunidades Autónomas

En casi todas las regiones se ha registrado un descenso del paro respecto al mes anterior, el mayor en Baleares (-7,8%), seguido de Cantabria (-4,8%) y Murcia (-2,6%) y el menor en Canarias y Melilla (-0,3%). Ceuta fue la única región en la que se registró un aumento del número de desempleados en marzo (1,9%).

Respecto a la tasa de variación anual, todas las regiones, excepto Cantabria (2,5%), experimentan descensos. La disminución más acusada se produce en La Rioja (-12,6%), seguida de Cataluña (-12,5%) y la menor en Ceuta (-1,9%). Canarias, con un -5,4%, es la quinta región con menor descenso del desempleo.



Ramas de actividad con mayor variación mensual absoluta de paro Canarias



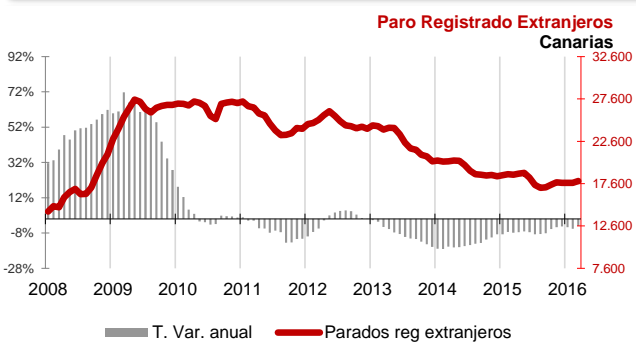
Ramas de actividad

La mayor caída absoluta del paro mensual la registran los parados de la rama "Construcción" con 450 desempleados menos y los de "Hostelería", que disminuyen en 424 personas. Por el contrario, en las ramas de "Sin actividad económica" y "Actividades de los hogares como empleadores de personal doméstico; actividades de los hogares como productores de bienes y servicios para uso propio" se producen los mayores aumentos del desempleo, con 873 y 135 parados más, respectivamente.

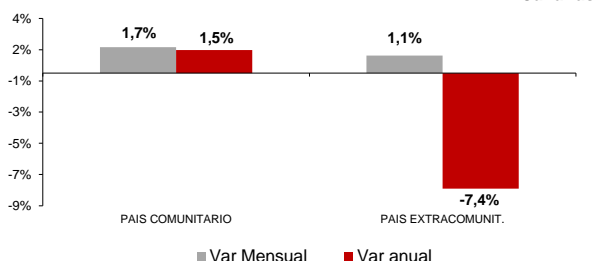
Provincial

En la provincia de Santa Cruz de Tenerife se contabilizó un incremento de 107 parados respecto al mes anterior (0,1%), con un total de 115.237 desempleados inscritos, mientras que la de Las Palmas registró en marzo 851 parados menos (-0,7%), situando la cifra total en 127.651 desempleados.

En cuanto a la tasa anual ambas provincias experimentaron descensos. El desempleo disminuyó en Santa Cruz de Tenerife un 4,1% y en Las Palmas un 6,6%. En términos absolutos la caída anual es de 4.890 desempleados en Santa Cruz de Tenerife y de 9.073 en Las Palmas.



Variaciones Paro Registrado Extranjeros por procedencia Canarias



Extranjeros

El desempleo de nacionalidad extranjera aumentó en las Islas en 237 parados (1,3%), totalizando 17.919 parados en marzo, lo que supone 738 extranjeros parados menos que hace un año (-4%), representando el 7,4% del desempleo canario.

En el mes de marzo se produjo un aumento de extranjeros desempleados comunitarios (1,7%) y no comunitarios (1,1%). La tasa anual refleja una caída de desempleados no comunitarios (-7,4%) y un incremento de los comunitarios (-1,1%).

Regional / Nacional

Fuente: SEPE

Tasas de variación	Periodo	Canarias				España				
		Ultimo dato	mensual	media*	anual	Ultimo dato	mensual	media*	anual	
Paro registrado	mar.-16	242.888	-0,3%	-5,5%	-5,4%	4.094.770	-1,4%	-8,1%	-8,0%	
SECTORES	Agricultura y pesca	mar.-16	6.267	2,2%	-2,3%	-1,9%	210.701	-0,6%	-9,0%	-6,3%
	Industria	mar.-16	10.425	-0,9%	-8,7%	-8,9%	385.671	-0,9%	-12,7%	-12,2%
	Construcción	mar.-16	30.504	-1,5%	-14,1%	-14,2%	439.096	-0,6%	-15,7%	-15,0%
	Servicios	mar.-16	179.792	-0,66%	-3,9%	-4,4%	2.708.739	-2,0%	-5,9%	-6,3%
	Sin empleo anterior	mar.-16	15.900	5,8%	-4,5%	3,8%	350.563	1,0%	-8,1%	-8,3%
SEXO	Hombre	mar.-16	113.918	-0,9%	-7,8%	-7,9%	1.864.474	-1,4%	-10,9%	-10,4%
	Mujer	mar.-16	128.970	0,3%	-3,4%	-3,1%	2.230.296	-1,4%	-5,6%	-5,9%
EDAD	Menor de 25 años	mar.-16	13.407	3,1%	-14,9%	-6,3%	347.117	-1,0%	-10,9%	-11,1%
	Mayor de 25años	mar.-16	55.244	-0,3%	-6,8%	-6,2%	58.674	-1,5%	-8,8%	-9,5%
Extranjeros	mar.-16	17.919	1,3%	-4,8%	-4,0%	483.391	-1,6%	-10,1%	-10,2%	
País Comunitario	mar.-16	7.350	1,7%	0,5%	1,5%	167.434	-2,4%	-10,1%	-10,4%	
País Extracomunitario	mar.-16	10.569	1,1%	-8,1%	-7,4%	315.957	-1,2%	-10,1%	-10,1%	

Provincial

Tasas de variación	Periodo	Santa Cruz de Tenerife				Las Palmas				
		Ultimo dato	mensual	media*	anual	Ultimo dato	mensual	media*	anual	
Paro registrado	mar.-16	115.237	0,1%	-4,5%	-4,1%	127.651	-0,7%	-6,4%	-6,6%	
SECTORES	Agricultura y pesca	mar.-16	3.529	2,3%	0,5%	0,1%	2.738	2,0%	-5,6%	-4,4%
	Industria	mar.-16	4.999	-0,64%	-7,2%	-6,9%	5.426	-1,2%	-10,0%	-10,7%
	Construcción	mar.-16	15.357	-0,6%	-13,9%	-13,0%	15.147	-2,3%	-14,2%	-15,4%
	Servicios	mar.-16	83.993	-0,37%	-2,8%	-3,1%	95.799	-0,9%	-4,8%	-5,6%
	Sin empleo anterior	mar.-16	7.359	6,8%	-2,6%	6,4%	8.541	5,0%	-6,1%	1,6%
SEXO	Hombre	mar.-16	55.244	-0,30%	-6,8%	-6,2%	58.674	-1,51%	-8,8%	-9,5%
	Mujer	mar.-16	59.993	0,5%	-2,3%	-2,0%	68.977	0,1%	-4,2%	-4,1%
EDAD	Menor de 25 años	mar.-16	6.162	5,19%	-12,7%	-3,5%	7.245	1,4%	-16,6%	-8,6%
	Mayor de 25años	mar.-16	109.075	-0,2%	-4,0%	-4,1%	120.406	-0,8%	-5,7%	-6,5%

* promedio de lo que va de año