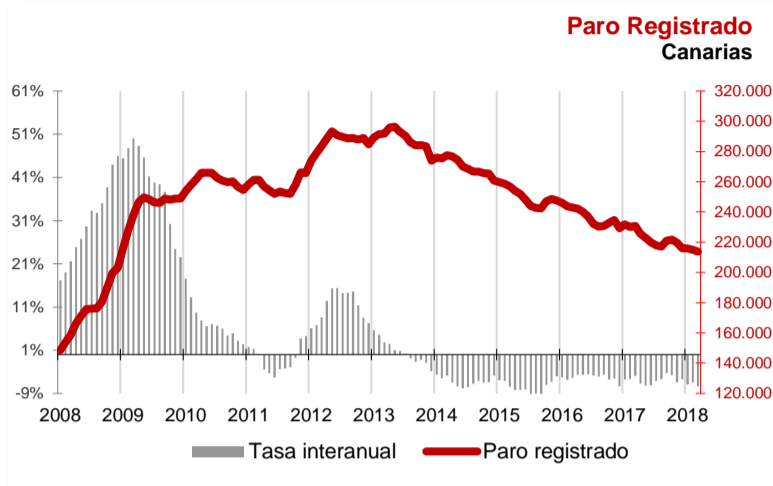




## El desempleo disminuye en marzo un 0,6% en Canarias y un 1,4% a nivel nacional

La cifra de paro registrado en Canarias desciende en el mes de marzo en 1.314 personas (-0,6%) y a nivel nacional cae en 47.697 desempleados (-1,4%). La tasa anual sigue mostrando un descenso del desempleo tanto en las Islas como en el conjunto del estado español, -7,4% y -7,6% respectivamente. El paro disminuye mensualmente en todos los sectores excepto en el colectivo "sin empleo anterior".



### Paro Registrado

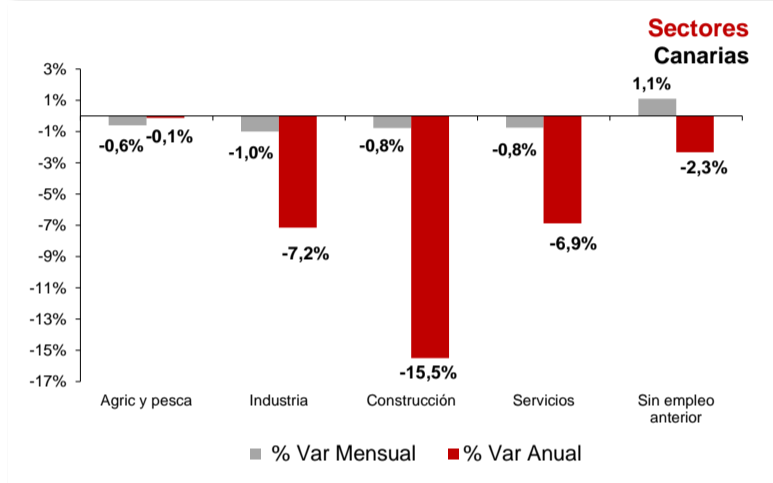
Los 213.768 parados registrados en las oficinas de empleo de Canarias al finalizar el mes de marzo suponen un descenso mensual de 1.314 desempleados (-0,6%) y una caída de 17.011 sobre los de marzo del año 2017 (-7,4%).

En el total nacional, el paro cae en 47.697 personas respecto al mes anterior hasta los 3.422.551 desempleados, lo que supone un descenso del 1,4%. La tasa anual nacional se sitúa en el -7,6%, con 279.766 parados menos.

### Sectores

El paro descendió en marzo en todos los sectores de actividad excepto en el colectivo "Sin empleo anterior" (1,1%). La disminución más acusada se registró en Industria (-1%), seguida de Construcción y Servicios (-0,8%) y, por último, Agricultura y Pesca (-0,6%).

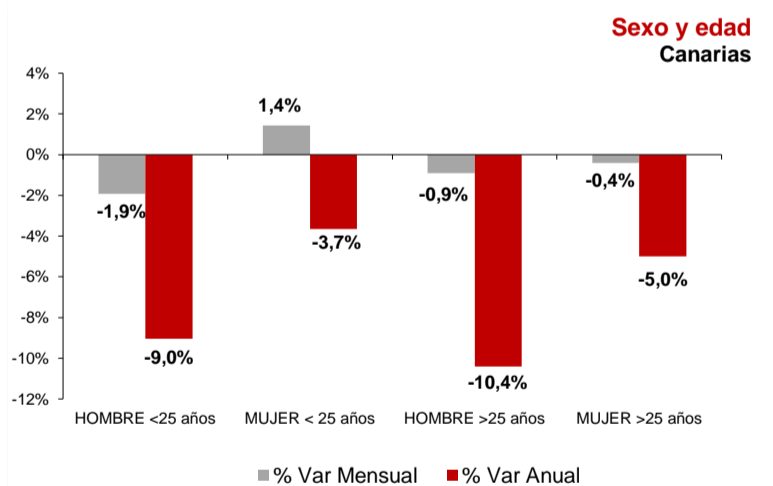
Por lo que se refiere a las tasas anuales, en todos los sectores descendió el desempleo, siendo la caída porcentual más acusada la registrada en Construcción (-15,5%), seguida de Industria (-7,2%), Servicios (-6,9%), el colectivo "Sin empleo anterior" (-2,3%) y Agricultura y Pesca (-0,1%).



### Sexo y edad

El paro femenino disminuye en marzo un 0,3% y la tasa anual refleja una caída del 4,9%. Por su parte, el paro masculino cae un 1% en el mes y el descenso anual se cifra en el 10,3%.

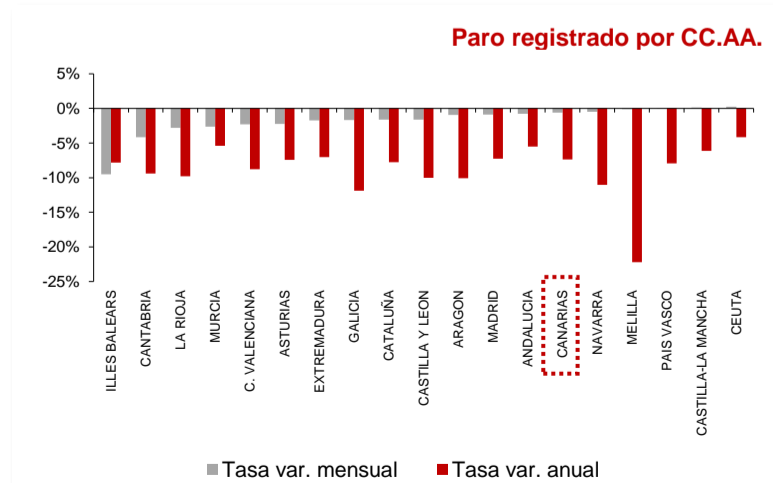
Respecto a la edad, el desempleo desciende sobre el mes anterior entre los menores de 25 años (-0,3%) y entre los mayores de esta edad (-0,6%). Las tasas anuales reflejan una disminución del 7,4% en los mayores de 25 años y del 6,5% entre los menores de 25 años.




### Comunidades Autónomas

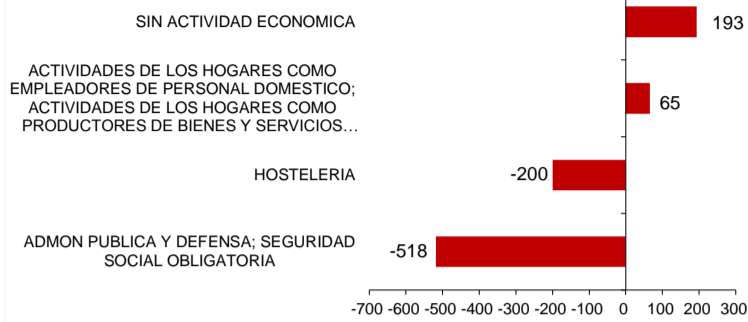
En casi todas las regiones se ha registrado un descenso del paro respecto al mes anterior, el mayor en las Islas Baleares (-9,5%) y el menor en Melilla y el País Vasco (-0,1%). Las regiones en las que aumentó el desempleo fueron Castilla-La Mancha (0,2%) y Ceuta (0,3%).

Respecto a la tasa de variación anual, todas las regiones experimentan descensos. La disminución más acusada se produce en Melilla (-22,2%) y la menor en Ceuta (-4,2%). Canarias, con un -7,4%, es, junto al Principado de Asturias, la séptima región con menor descenso del desempleo.





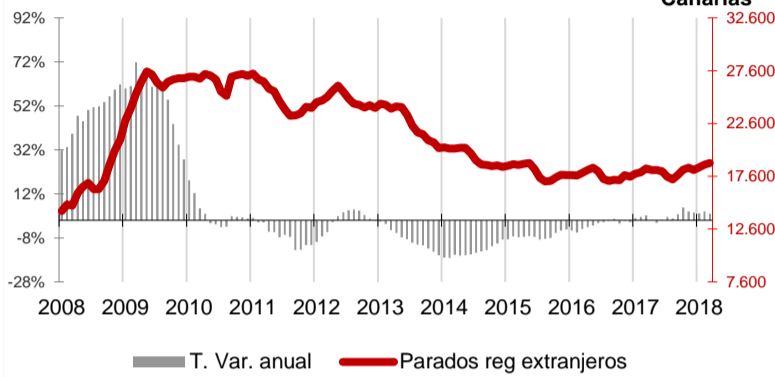
## Ramas de actividad con mayor variación mensual absoluta de paro Canarias



## Ramas de actividad

El mayor descenso absoluto del paro mensual lo registran los parados de la rama "Admón. pública y defensa; Seguridad Social obligatoria" con 518 desempleados menos y los de "Hostelería", que disminuyen en 200 personas. Por el contrario, en las ramas de "Sin actividad económica" y "Actividades de los hogares como empleadores de personal doméstico; actividades de los hogares como productores de bienes y servicios para uso propio" se producen los mayores aumentos del desempleo, con 193 y 65 parados más, respectivamente.

## Paro Registrado Extranjeros Canarias

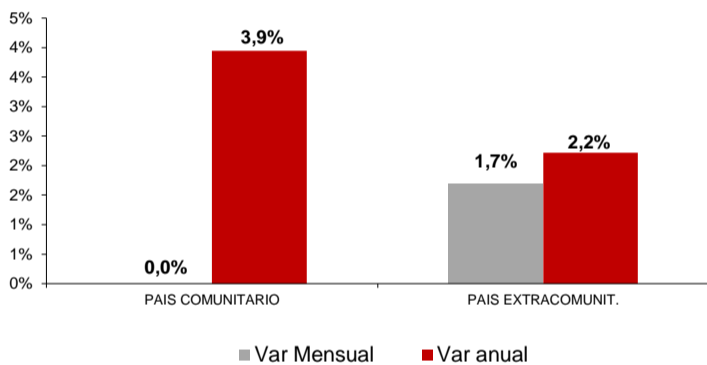


## Provincial

En la provincia de Santa Cruz de Tenerife se contabilizó un descenso de 493 parados respecto al mes anterior, con un total de 102.517 desempleados inscritos, mientras que la de Las Palmas registró en marzo 821 parados menos (-0,7%), situando la cifra total en 111.251 desempleados.

En cuanto a la tasa anual ambas provincias experimentaron descensos. El desempleo disminuyó en Santa Cruz de Tenerife un 6,8% y en Las Palmas un 7,9%. En términos absolutos la caída anual es de 7.445 desempleados en Santa Cruz de Tenerife y de 9.566 en Las Palmas.

## Variaciones Paro Registrado Extranjeros por procedencia Canarias



## Extranjeros

El desempleo de nacionalidad extranjera aumentó en las Islas en 180 parados (1%), totalizando 18.873 parados en marzo, lo que supone 541 extranjeros parados más que hace un año (3%), representando el 8,8% del desempleo canario.

En el mes de marzo no se produjo variación porcentual en el número de extranjeros desempleados comunitarios y los no pertenecientes a la UE aumentaron un 1,7%. La tasa anual refleja un incremento de desempleados comunitarios (5,9%) y no comunitarios (2,7%).

Regional / Nacional		Fuente: SEPE				Canarias			España		
Tasas de variación		Periodo	Ultimo dato	mensual	media*	anual	Ultimo dato	mensual	media*	anual	
Paro registrado		mar.-18	213.768	-0,6%	-6,9%	-7,4%	3.422.551	-1,4%	-7,5%	-7,6%	
SECTORES	Agricultura y pesca	mar.-18	5.118	-0,6%	-0,8%	-0,1%	168.823	0,3%	-8,6%	-8,5%	
	Industria	mar.-18	8.635	-1,0%	-7,7%	-7,2%	301.657	-0,6%	-10,6%	-10,1%	
	Construcción	mar.-18	22.526	-0,8%	-16,0%	-15,5%	306.938	0,5%	-14,9%	-13,0%	
	Servicios	mar.-18	159.727	-0,75%	-6,1%	-6,9%	2.348.917	-2,2%	-6,0%	-6,5%	
	Sin empleo anterior	mar.-18	17.762	1,1%	-2,0%	-2,3%	296.216	1,7%	-7,3%	-7,0%	
SEXO	Hombre	mar.-18	94.353	-1,0%	-10,0%	-10,3%	1.454.120	-1,2%	-10,5%	-10,0%	
	Mujer	mar.-18	119.415	-0,3%	-4,3%	-4,9%	1.968.431	-1,5%	-5,2%	-5,7%	
EDAD	Menor de 25 años	mar.-18	13.570	-0,3%	-5,1%	-6,5%	274.368	-0,6%	-8,8%	-8,4%	
	Mayor de 25 años	mar.-18	45.804	-0,8%	-10,1%	-10,4%	48.549	-1,2%	-9,9%	-10,2%	
Extranjeros		mar.-18	18.873	1,0%	3,4%	3,0%	416.750	-1,5%	-4,4%	-5,1%	
País Comunitario		mar.-18	8.088	0,0%	4,9%	3,9%	146.250	-2,4%	-5,1%	-5,9%	
País Extracomunitario		mar.-18	10.785	1,7%	2,3%	2,2%	270.500	-1,1%	-4,0%	-4,7%	

Provincial		Santa Cruz de Tenerife				Las Palmas				
Tasas de variación		Ultimo dato	mensual	media*	anual	Ultimo dato	mensual	media*	anual	
Paro registrado		mar.-18	102.517	-0,5%	-6,3%	-6,8%	111.251	-0,7%	-7,5%	-7,9%
SECTORES	Agricultura y pesca	mar.-18	2.794	-3,4%	0,1%	1,3%	2.324	2,9%	-1,9%	-1,8%
	Industria	mar.-18	4.148	-0,02%	-7,1%	-5,7%	4.487	-1,9%	-8,3%	-8,5%
	Construcción	mar.-18	11.231	-0,3%	-15,3%	-14,3%	11.295	-1,3%	-16,7%	-16,7%
	Servicios	mar.-18	75.656	-0,70%	-5,9%	-6,7%	84.071	-0,8%	-6,4%	-7,0%
	Sin empleo anterior	mar.-18	8.688	2,0%	1,7%	1,4%	9.074	0,2%	-5,2%	-5,6%
SEXO	Hombre	mar.-18	45.804	-0,79%	-10,1%	-10,4%	48.549	-1,16%	-9,9%	-10,2%
	Mujer	mar.-18	56.713	-0,2%	-3,0%	-3,6%	62.702	-0,4%	-5,4%	-6,1%
EDAD	Menor de 25 años	mar.-18	6.248	0,69%	-5,7%	-7,1%	7.322	-1,1%	-4,5%	-5,9%
	Mayor de 25 años	mar.-18	96.269	-0,6%	-6,4%	-6,7%	103.929	-0,7%	-7,7%	-8,1%

\* promedio de lo que va de año